ROZBOR HOSPODÁRSKEJ ČINNOSTI PRÍSPEVKOVEJ ORGANIZÁCIE SPRÁVA ZARIADENÍ SOCIÁLNYCH SLUŽIEB ZA ROK 2022

V NITRE, MAREC 2023

Obsah

1 ÚVOD 8
2 MAJETOK ORGANIZÁCIE 9
2.1 Dlhodobý majetok 9
2.2 Drobný majetok neodpisovaný hmotný 10
2.3 Drobný majetok neodpisovaný nehmotný 10
3 ORGANIZAČNÁ ŠTRUKTÚRA 11
3.1 Stav zamestnancov k 31.12.2022 11
4 FINANČNÉ HOSPODÁRENIE Z HLAVNEJ ČINNOSTI 17
4.1 Príjmy hlavnej činnosti 17
4.1.1 Rozpočet a rozpočtové opatrenia k príjmovej časti rozpočtu a skutočné plnenie 17
4.1.2 Tabuľka – Príjmová časť rozpočtu hlavnej činnosti – porovnanie s rokom 2021 19
4.1.3 Komentár k plneniu príjmovej časti rozpočtu 20
4.2 Výdavky hlavnej činnosti 21
4.2.1 Rozpočet a rozpočtové opatrenia a skutočné čerpanie výdavkov 21
4.2.2 Tabuľka – výdavková časť rozpočtu 22
4.2.3 Komentár k plneniu výdavkovej časti rozpočtu 25
4.2.4 Prehľad plnenia rozpočtu za rok 2022 a 2021 – porovnanie kapitálových výdavkov 30
4.2.5 Použitie hlavných zdrojov financovania majetku 31
4.2.6 Plnenie rozpočtových príjmov a výdavkov podľa druhu sociálnej služby 32
4.2.7 Priemerné bežné výdavky a náklady vynaložené na jednotlivé sociálne služby 33
4.3 Sumár nákladov a výnosov hlavnej činnosti 37
4.3.1 Náklady hlavnej činnosti 37
4.3.2 Výnosy z hlavnej činnosti 38
4.3.3 Výsledok hospodárenia z hlavnej činnosti 38
4.4 Stav bankových účtov a pokladničnej hotovosti hlavnej činnosti 39
4.5 Pohľadávky k 31.12.2022 39
4.6 Záväzky k 31.12.2022 40
4.7 Inventarizácia majetku 41
5 FINANČNÉ HOSPODÁRENIE Z PODNIKATEĽSKEJ ČINNOSTI 42
5.1 PRÍJMY z podnikateľskej činnosti podľa rozpočtovej klasifikácie 42
5.2 VÝDAVKY podnikateľskej činnosti – porovnanie s rokom 2021 43
5.2.1 Komentár k plneniu výdavkovej podnikateľskej činnosti 45
5.2.2 Prehľad plnenia rozpočtu KV podnikateľskej činnosti za roky 2022 a 2021 – porovnanie 46

5.3 Sumár nákladov a výnosov z podnikateľskej činnosti ... 47
5.3.1 Náklady podnikateľskej činnosti ... 47
5.3.2 Výnosy z podnikateľskej činnosti ... 47
5.3.3 Výsledok hospodárenia podnikateľskej činnosti ... 47
5.4 Stav bankových účtov a pokladničnej hotovosti podnikateľskej činnosti ... 48
5.5 Finančný okruh ... 48
6 VEREJNÉ OBSTARÁVANIE ... 49
7 SPRÁVA O ČINNOSTI ORGANIZÁCIE ... 51
7.1 Úsek pobytových sociálnych služieb ZOBOR ... 51
7.2 Úsek sociálnych služieb BANIČOVA a OLYMPIA ... 59
7.2.1 Terénne sociálne služby ... 59
7.2.2 Ambulantné sociálne služby ... 60
7.2.3 Ďalšie sociálne služby ... 65
7.2.4 Sociálna výdajňa potravín mesta Nitry ... 67
7.3 Úsek stravovacích zariadení a podnikateľskej činnosti ... 69
7.3.1 Činnosť úseku ... 69
7.3.2 Hlavná činnosť ... 69
7.3.3 Podnikateľská činnosť ... 70
7.3.4 Činnosť úseku stravovacích zariadení Baničova 12 a Olympia – porovnanie skutočnosti s normami ... 72
7.3.5 Činnosť úseku stravovacieho zariadenia Zobor – porovnanie skutočnosti s normami ... 79

PRÍLOHY 82
Príloha 1 Prehľad o prijímateľoch sociálnych služieb k 31.12.2022 – pobytová forma 83
Príloha 2 Prehľad o prijímateľoch sociálnych služieb k 31.12.2022 – ambulantná forma..... 84
Príloha 3 Vývin vybraných ukazovateľov v terénnej forme poskytovania sociálnej služby – opatrovateľská služba za obdobie 2018 - 2022 85
Príloha 4 Vývin vybraných ukazovateľov v ambulantnej forme poskytovania sociálnej služby – denné stacionáre za obdobie 2018 – 2022 87
Príloha 5 Vývin – vybraných ukazovateľov v pobytovej forme poskytovanie sociálnej služby zos za obdobie 2019 – 2022 89
Príloha 6 Vývin - vybraných ukazovateľov v pobytovej forme poskytovanie sociálnej služby zps za obdobie 2019 – 2022 90
Príloha 7 Priebeh zmien v počte odborných zamestnancov v zss zobor podľa zmien v organizačných štruktúrach za obdobie od 2011 do 2022 91

ZOZNAM TABULIEK

Tab. 1 Dlhodobý majetok 9
Tab. 2 Drobný majetok neodpisovaný hmotný 10
Tab. 3 Drobný majetok neodpisovaný nehmotný 10
Tab. 4 Vývoj priemerných mesačných platov od roku 2018 12
Tab. 5 Zaradenie zamestnancov podľa tarifných tried základnej stupnice platových taríf zamestnancov 14
Tab. 6 Rozpočet príjmov HČ podľa zdrojov a ich skutočné plnenie 17
Tab. 7 Porovnanie príjmov HČ podľa EK s rokom 2021 19
Tab. 8 Rozpočet výdavkov HČ a ich skutočné čerpanie 21
Tab. 9 Bežné výdavky HČ podľa EK - porovnanie s rokom 2021 22
Tab. 10 Kapitálové výdavky HČ podľa EK - porovnanie s rokom 2021 30
Tab. 11 Plnenie rozpočtových príjmov a výdavkov podľa druhu sociálnej služby 32
Tab. 12 Priemerné bežné výdavky vrátane výdavkov všeobecnej správy na sociálne služby za rok 2022 33
Tab. 13 Priemerné BV bez podielu výdavkov všeobecnej správy na sociálne služby za rok 2022 33
Tab. 14 Priemerné skutočne dosiahnuté príjmy z úhrad za poskytnuté sociálne služby za rok 2022 33
Tab. 15 Ekonomicky oprávnené náklady vrátane nákladov na všeobecnú správu na sociálne služby za rok 2022 34
Tab. 16 Ekonomicky oprávnené náklady bez podielu nákladov na všeobecnú správu na sociálne služby za rok 2022 34
Tab. 17 Náklady hlavnej činnosti 37
Tab. 18 Výnosy z hlavnej činnosti 38
Tab. 19 Výsledok hospodárenia z hlavnej činnosti 38
Tab. 20 Pohľadávky k 31.12.2022 39
Tab. 21 Záväzky k 31.12.2022 40
Tab. 22 Porovnanie príjmov PČ podľa EK s rokom 2021 42
Tab. 23 Bežné výdavky PČ podľa EK - porovnanie s rokom 2021 43
Tab. 24 Kapitálové výdavky PČ podľa EK - porovnanie s rokom 2021 46
Tab. 25 NÁKLADY z podnikateľskej činnosti 47
Tab. 26 VÝNOSY z podnikateľskej činnosti 47
Tab. 27 VÝSLEDOK hospodárenia z podnikateľskej činnosti 47
Tab. 28 Finančný okruh 48
Tab. 28 Prehľad vysúťažených zákaziek k 31.12.2022 49
Tab. 29 Obsadenosť lôžok v ZpS a ZOS v roku 2022 51

Tab. 30 Štruktúra PSS podľa stupňa odkázanosti v ZpS k 31.12.2022 52
Tab. 31 Počet PSS v ZpS a priemerný vek k dátumu 31.12.2022 52
Tab. 32 Ukončenie poskytovania sociálnej služby v ZpS v roku 2022 52
Tab. 33 Štruktúra PSS v ZOS podľa stupňa odkázanosti k 31.12. 2022 53
Tab. 34 Počet PSS v ZOS a priemerný vek k dátumu 31.12.2022 53
Tab. 35 Ukončenie poskytovania sociálnej služby v ZOS v roku 2022 53
Tab. 36 Záujmová činnosť v Zariadení sociálnych služieb Zobor v roku 2022 54
Tab. 37 Prehľad počtu prijímateľov domácej opatrovateľskej služby v roku 2022 59
Tab. 38 Prehľad hodín opatrovateľskej služby v roku 2022 60
Tab. 39 Opatrovateľská služba v domácnostiach na území mesta – terén – prehľad hodín 60
Tab. 40 Domy s opatrovateľskou službou a BDS + opatrovateľská služba terén – prehľad hodín ... 60
Tab. 41 Prehľad prijímateľov sociálnej služby v dennom stacionári pre seniorov k 31.12.2022 podľa stupňa odkázanosti 61
Tab. 42 Prehľad prijímateľov sociálnej služby v dennom stacionári pre ŤZP k 31.12.2022 podľa stupňa odkázanosti 63
Tab. 43 Prehľad prijímateľov sociálnej služby v dennom stacionári pre ŤZP (poruchy autistického spektra) k 31.12.2022 podľa stupňa odkázanosti 64
Tab. 44 Súhrnný prehľad o denných stacionároch 65
Tab. 45 Prehľad podporených grantov a projektov v roku 2022 65
Tab. 46 Denné centrá - počet prijímateľov sociálnej služby 66
Tab. 47 Prehľad základných údajov o poskytovaní prepravnej služby 66
Tab. 48 Prehľad základných údajov o poskytovaní sociálnej služby požičiavania pomôcok 67
Tab. 49 Prehľad základných údajov o príjemcoch pomoci v sociálnej výdajni 67
Tab. 50 Prehľad základných údajov o príjemcoch pomoci v sociálnej výdajni 68
Tab. 51 Porovnanie skutočných a normovaných nákladov za rok 2022 - SZSS Baničova 72
Tab. 52 Porovnanie skutočných a normovaných nákladov za rok 2022 - SZSS Olympia 76
Tab. 53 Porovnanie skutočných a normovaných nákladov za rok 2022 – Zobor 79

ZOZNAM GRAFOV

Graf 1 Prehľad miery fluktuácie zamestnancov od roku 2017 do roku 2022 11
Graf 2 Vývoj vekového zloženia zamestnancov od roku 2018 12
Graf 3 Prehľad vývoja priemerného mesačného platu od roku 2018 do roku 2022 13
Graf 4 Percentuálna skladba priemerného mesačného platu v roku 2022 15
Graf 5 Finančné zdroje SZSS v roku 2022 18
Graf 6 Rozpočet bežných výdavkov hlavnej činnosti SZSS v roku 2022.....21
Graf 7 Porovnanie EON vrátane nákladov na všeobecnú správu na sociálne služby: ZpS, ZOS, DS 35
Graf 8 Porovnanie EON vrátane nákladov na všeobecnú správu na sociálne služby: DOS, donáška obedov, prepravná služba a sociálna služba v jedálni 36

1 ÚVOD

Uznesením č. 318/2012-MZ zo dňa 28. novembra 2012 Mestské zastupiteľstvo v Nitre schválilo zánik príspevkovej organizácie Zariadenie pre seniorov ZOBOR, so sídlom Janského 680/7, Nitra zlúčením s príspevkovou organizáciou Správa zariadení sociálnych služieb (ďalej SZSS), so sídlom Baničova 12, Nitra s účinnosťou ku dňu 31.12.2012 s tým, že všetky práva a povinnosti zaniknutej príspevkovej organizácie prechádzajú dňom zániku na nástupnícku príspevkovú organizáciu SZSS. Mestské zastupiteľstvo v Nitre Uznesením č. 353/2019-MZ schválilo dňa 25.11.2019 Dodatok č.11 k zriaďovacej listine, ktorým sa zmenilo sídlo SZSS z Baničovej 12 na Janského 680/7, 949 01 Nitra s účinnosťou od 1.1.2020.

Od 1.1.2013 SZSS poskytuje v zmysle zákona č. 448/2008 Z. z. o sociálnych službách a zmene a doplnení zákona č. 455/1991 Zb. o živnostenskom podnikaní v znení neskorších predpisov nasledovné sociálne služby:

- Zariadenie pre seniorov §35
- Zariadenie opatrovateľskej služby §36
- Denný stacionár §40
- Opatrovateľská služba §41
- Prepravná služba §42
- Jedáleň §58
- Požičiavanie pomôcok §47
- Odľahčovacia služba §54
- Denné centrá §56

Predmetom činnosti organizácie bolo v roku 2022 aj zabezpečenie prevádzky v sociálnej výdajni potravín, ktorá sa nachádza v areáli Mestskej Tržnice na Štefánikovej triede č. 50 Nitra.

Právne postavenie

SZSS bola v roku 2022 samostatne hospodáriacou príspevkovou organizáciou s právnou subjektivitou zriadenou na poskytovanie sociálnych služieb. Hospodárila samostatne podľa svojho rozpočtu, ktorý Uznesením č. 413/2021-MZ zo dňa 21.12.2021 schválilo Mestské zastupiteľstvo v Nitre. Rozpočet okrem vlastných príjmov zahŕňal aj príspevok zo štátneho rozpočtu a rozpočtu mesta. Príjmy organizácia využívala na financovanie hlavnej činnosti v súlade s právnymi predpismi a financovanie podnikateľskej činnosti. Podnikateľskú činnosť vykonávala SZSS na základe súhlasu zriaďovateľa v rozsahu pohostinská činnosť na základe Živnostenského listu č. OŽP_C/2007/05444-2/CR1 zo dňa 22.5.2007.

2 MAJETOK ORGANIZÁCIE

2.1 Dlhodobý majetok

Tab. 1 Dlhodobý majetok

Druh majetku	Názov majetku	Obst. cena	Zdroj obstarania	Využitie
BUDOVY	Budova detskej nemocnice	1 069 542,47	odovzd. do správy	využívaný
	Rekonštrukcia – budova Zobor	4 653 308,53	odovzd. do správy	využívaný
	Rekonštrukcia – sadové úpravy	73 601,26	odovzd. do správy	využívaný
	Budova SZSS+TZ prístrešok kuchyne	1 013 034,41	odovzd. do správy	využívaný
	Budova SIC Baničova 14	234 216,27	odovzd. do správy	využívaný
POZEMKY	Parcela č. 1358/1 – ost. plocha	263 559,72	odovzd. do správy	využívaný
	Parcela č. 1361 – zast. plocha	66 122,29	odovzd. do správy	využívaný
	Parcela č. 1362 – zast. plocha	12 109,14	odovzd. do správy	využívaný
	Parcela č. 1363 – zast. plocha	2 044,75	odovzd. do správy	využívaný
	Parcela č. 1364 – zast. plocha	1 991,64	odovzd. do správy	využívaný
	Pozemky SIC Baničova 14	14 024,43	odovzd. do správy	využívaný
	Pozemky 7304/2,3	141 884,09	odovzd. do správy	využívaný
	Pozemky SIC Baničova 14	33 791,41	odovzd. do správy	využívaný
UMELECKÉ DIELA	Plastika Moja vlasť I	663,88	odovzd. do správy	využívaný
	Plastika Moja vlasť II	663,88	odovzd. do správy	využívaný
	Plastika Premeny I	207,46	odovzd. do správy	využívaný
	Plastika Premeny II	207,46	odovzd. do správy	využívaný
	Plastika Chlieb – pec	165,97	odovzd. do správy	využívaný
	Plastika Chlieb – obrúsok	165,97	odovzd. do správy	využívaný
	Plastika Chlieb – úrodný klín	165,97	odovzd. do správy	využívaný
	Tapiséria Po úrode	149,37	odovzd. do správy	využívaný
	Obraz Štefanová	99,55	odovzd. do správy	využívaný
	Keramický reliéf Dotyky	49,79	odovzd. do správy	využívaný
Software	Software	3 240,00	nákup	využívaný
Dopravné prostriedky	Dopravné prostriedky	141 200,16	nákup	využívaný
Stroje a zariadenia	Stroje a zariadenia	306 242,81	nákup	využívaný
	Ostatný hmotný majetok	8 243,00	odovzd. do správy	využívaný
SPOLU:		**8 040 695,68**		

2.2 Drobný majetok neodpisovaný hmotný

Tab. 2 Drobný majetok neodpisovaný hmotný

Organizačná zložka	Cena	Zdroj obstarania	Využiteľnosť
ZpS, ZOS	30 242,16	delimitácia	využívaný
	197 544,45	nákup, správa	využívaný
Výdajňa potravín	2 786,33	delimitácia	využívaný
	3 611,07	nákup/presun	využívaný
Baničova 12	61 706,80	nákup	využívaný
Denné stacionáre	28 903,82	nákup	využívaný
TOS	22 358,73	nákup	využívaný
Denné centrá	34 189,87	nákup	využívaný
Kuchyne: Baničova a Olympia	99 722,73	nákup	využívaný
SPOLU:	**481 065,96**		

2.3 Drobný majetok neodpisovaný nehmotný

Tab. 3 Drobný majetok neodpisovaný nehmotný

Druh majetku	Cena	Zdroj obstarania	Využiteľnosť
PC software	14 240,50	nákup	využívaný
SPOLU	**14 240,50**		

3 ORGANIZAČNÁ ŠTRUKTÚRA

3.1 Stav zamestnancov k 31.12.2022

Celkovo za organizáciu:	205
z toho:	
Úsek riaditeľa	8
Úsek sociálnych služieb Baničova a Olympia	71
Úsek hospodárskej správy Baničova a Olympia	14
Úsek stravovacích zariadení a podnikat. činnosti Baničova a Olympia	29
Úsek sociálnych služieb Zobor	6
Úsek opatrovateľskej služby Zobor	45
Úsek hospodárskej správy Zobor	15
Úsek stravovacích zariadení a podnikat. činnosti Zobor	17

Priemerný evidenčný stav zamestnancov za rok	209,15
Priemerný prepočítaný stav zamestnancov za rok	200,33

Fluktuácia počas roka:	
Novoprijatí zamestnanci:	27
Vystúpení:	38

Miera fluktuácie bola 13,48 %, čo je najmenej za posledných 6 rokov, v porovnaní s rokom 2018 klesla miera fluktuácie o 12,49%.

Graf 1 Prehľad miery fluktuácie zamestnancov od roku 2017 do roku 2022

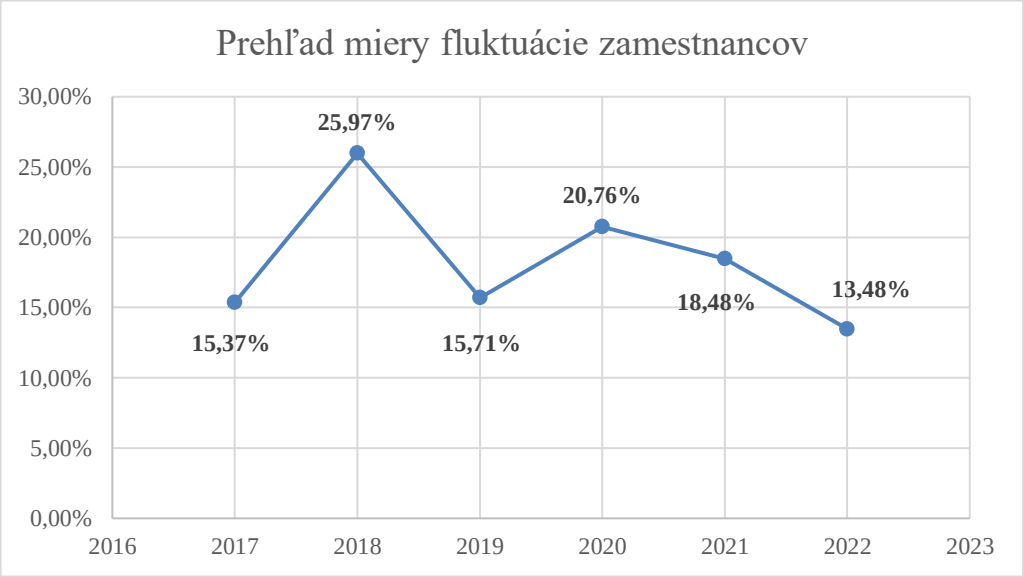

Priemerný vek zamestnancov:	50 rokov
Najstarší vek:	75 rokov
Najmladší vek:	21 rokov

Graf 2 Vývoj vekového zloženia zamestnancov od roku 2018

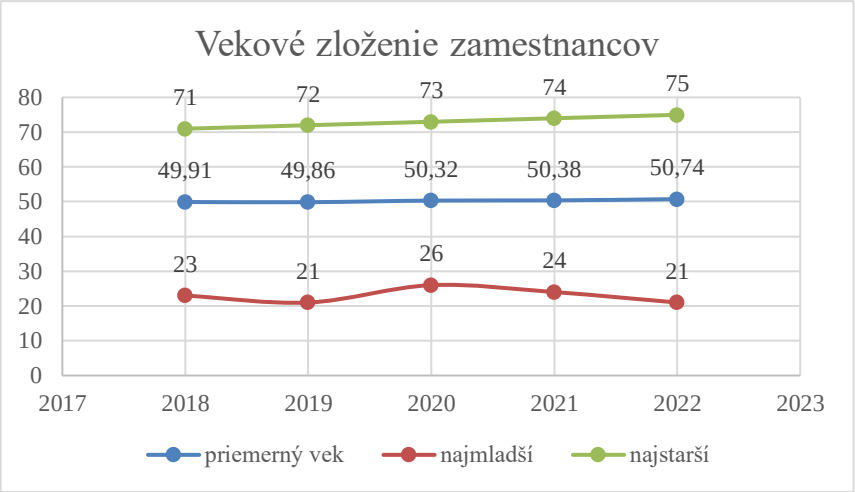

Z celkového počtu 205 zamestnancov je 172 žien. Najviac zastúpená je pracovná pozícia opatrovateľka 89, z toho je 56 je opatrovateliek domácej opatrovateľskej služby.

Priemerná mzda na zamestnanca za rok 2022:	1.091,94 €
Bez odmeny KZ VS by priemerná mzda za rok 2022 bola:	1.084,58 €

Tab. 4 Vývoj priemerných mesačných platov od roku 2018

Rok	**Priemerný mesačný plat**	**Nárast oproti predchádzajúcemu roku**
2018	738,96 €	14,59%
2019	824,28 €	11,55%
2020	912,43 €	10,69%
2021	1 033,57 €	13,28%
2022	1 091,94 €	5,65%

Graf 3 Prehľad vývoja priemerného mesačného platu od roku 2018 do roku 2022

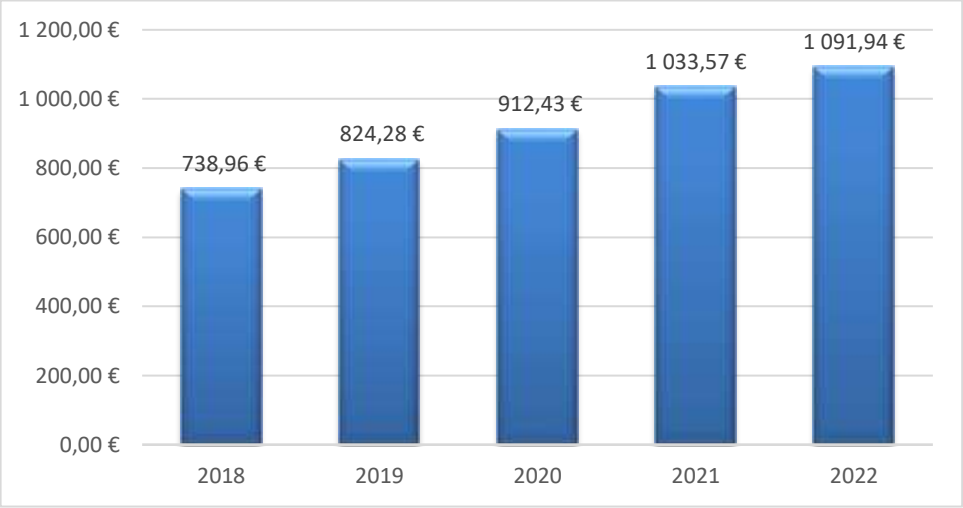

Pri výpočte nárastu priemernej mzdy zamestnancov po odpočítaní odmien podľa kolektívnej zmluvy vyššieho stupňa by bolo medziročné zvýšenie priemernej mzdy len o 4,93 %, t.j 1.084,58 € (2022 bez odmien KZ VS) € / 1.033,57 € (2021).

Priemerná mzda zamestnanca v roku 2022 sa oproti roku 2021 zvýšila o 58,37 €, t.j. 5,65 %. Jedná sa o najnižší percentuálny nárast priemernej mzdy za posledných 6 rokov. Priemerná mzda je vypočítaná ako podiel hrubej mzdy a priemerného počtu zamestnancov prepočítaného na plne zamestnaných a počtu mesiacov v roku.
Nárast priemernej mzdy oproti minulému roku bol ovplyvnený nasledovnými faktormi:

S účinnosťou od 1. júla 2022 došlo k 3 % navýšeniu jednotlivých stupníc platových taríf zamestnancov pri výkone práce vo verejnom záujme. Navýšenie tarifného platu ovplyvnilo aj výšku príplatkov.

Tab. 5 Zaradenie zamestnancov podľa tarifných tried základnej stupnice platových taríf zamestnancov

Zaradenie zamestnancov podľa tarifných tried základnej stupnice platových taríf zamestnancov

Platová trieda	Platový stupeň														Spolu
	1	2	3	4	5	6	7	8	9	10	11	12	13	14	
1	1		2	3	1	2	1	4	6	3	5	2	5	4	**39**
2	1	2	6	12	21	18	11	13	3	4	7	8	2	5	**113**
3	3	1			5	1	1	1	1	1		1	1	1	**17**
4								1					2	1	**4**
5				2	2		1	3		1	1				**10**
6	1	3	4	4		2	1		2			1	1		**19**
7												1			**1**
8									1						**1**
9								1							**1**
10															**0**
11															**0**
12															**0**
Spolu	**6**	**6**	**12**	**21**	**29**	**23**	**15**	**23**	**13**	**9**	**13**	**13**	**11**	**11**	**205**

Zamestnancom, ktorí pracovali v bezprostrednom kontakte s prijímateľmi sociálnej služby s ochorením COVID-19 v izolácii bola vyplatená „odmena za prácu v karanténe“ z účelovej dotácie MPSVaR SR v rámci humanitárnej pomoci v čase trvania mimoriadnej situácie v celkovej výške 17.700 €. Odmena vo výške 300,00 € na jedného zamestnanca predstavovala sumu 7,66 € a na celkovej priemernej sume mesačného platu zamestnanca sa podieľa 0,71%

Zamestnancom bola vyplatená odmena na základe Kolektívnej zmluvy vyššieho stupňa v celkovej výške 164.527,65 €. Odmena pre jedného zamestnanca pracujúceho na plný pracovný úväzok bola vo výške 350 € a 500 €. Odmena sa na celkovej priemernej mzde podieľa sumou 68,44 €, t.j. 6,62 %.

Zamestnancom bola v zmysle článku 23 Kolektívnej zmluvy vyplatená odmena do výšky funkčného platu v celkovej výške 164.885,00 €. Odmena sa na celkovej priemernej mzde podieľa sumou 68,59 €, t.j. 6,64 %.

Graf 4 Percentuálna skladba priemerného mesačného platu v roku 2022

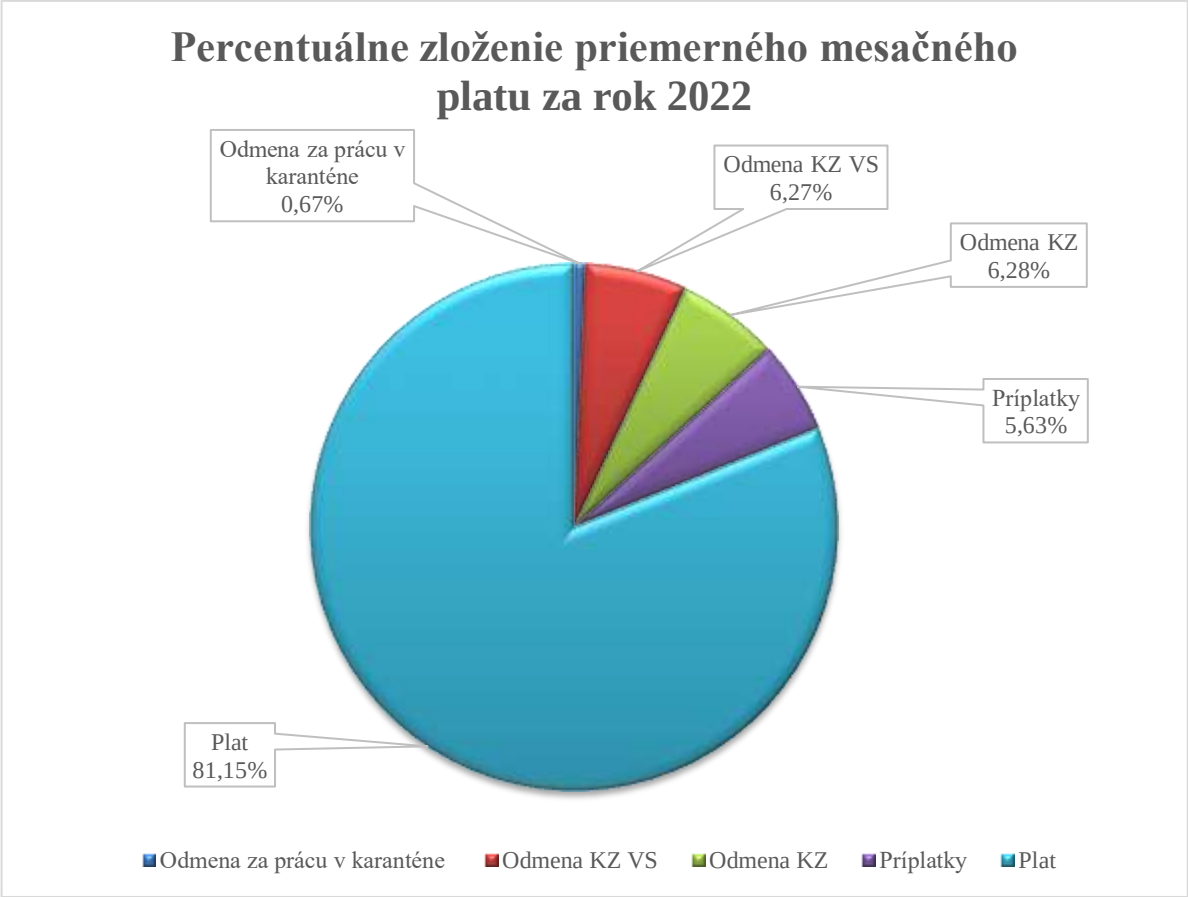

Schéma organizačnej štruktúry platnej k 31.12.2022

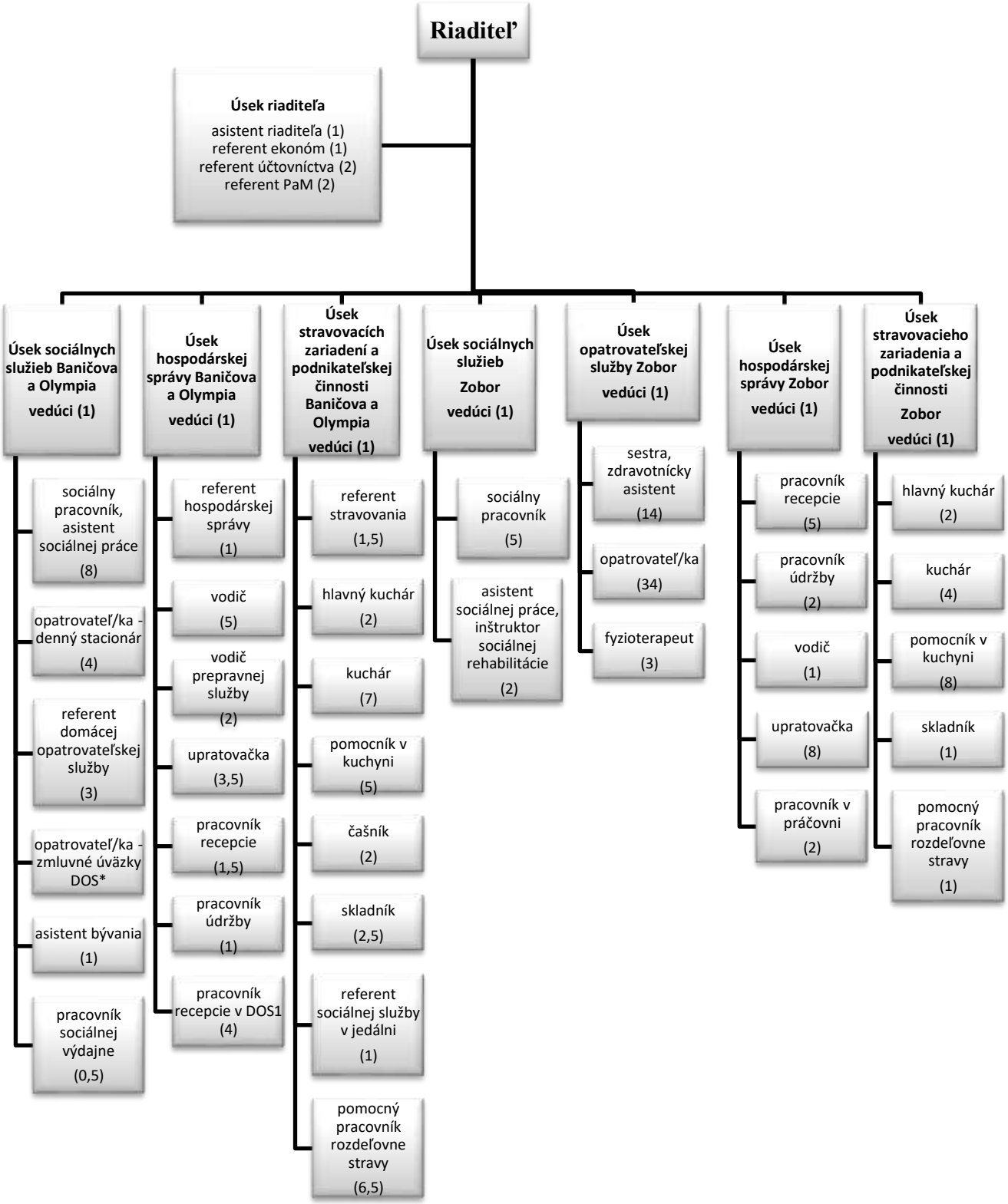

4 FINANČNÉ HOSPODÁRENIE Z HLAVNEJ ČINNOSTI

Organizácia v roku 2022 hospodárila podľa schváleného rozpočtu príjmov a výdavkov, ktorý bol schválený Uznesením č. 413/2021-MZ zo dňa 21.12.2021 Mestským zastupiteľstvom v Nitre. Rozpočet okrem vlastných príjmov (príjmy od prijímateľov sociálnych služieb za poskytnuté služby, nájomné) zahŕňal aj príspevok zo štátneho rozpočtu (v zmysle zákona o sociálnych službách), príspevok z rozpočtu mesta a dary.

4.1 Príjmy hlavnej činnosti

4.1.1 Rozpočet a rozpočtové opatrenia k príjmovej časti rozpočtu a skutočné plnenie

Príjmová časť rozpočtu bola schválená Mestským zastupiteľstvom a vnútornými rozpočtovými opatreniami štatutárom organizácie v zmysle čl. XII. ods. 3 Rozpočtových pravidiel Mesta Nitry nasledovne:

Tab. 6 Rozpočet príjmov HČ podľa zdrojov a ich skutočné plnenie

Zdroj	Názov položky	Schválený rozpočet	Úprava	Upravený rozpočet	Skutočné plnenie
111	Transfer zo štátneho rozpočtu	1 007 180	+ 143 807	1 150 987	1 150 987
131L	Nevyčerpané prostriedky z 2021	0	+ 118 613	118 613	118 613
1AC1	Dotácia - nenávratná časť	0	+ 287 920	287 920	287 920
1AC2	Dotácia - spolufinancovanie	0	+ 24 796	24 796	24 796
41	Transfer z rozpočtu mesta	1 808 400	+ 387 750	2 196 150	2 196 035
46	Vlastné zdroje	1 542 000	- 14 528	1 527 472	1 335 263
72a	Finančné dary	0	+ 3 383	3 383	3 383
72c	Granty, dotácie	0	+ 7 371	7 371	7 371
72h	Príspevok z ÚPSVaR	0	+ 250	250	250
SPOLU		**4 357 580**	**959 362**	**5 316 942**	**5 124 618**

41 – Upravený rozpočet BV - 2 173 149,63 €, KV –19 000 €, zostatok z roku 2021 – 4000 € (spoluúčasť Mesta Nitra na financovanie posuvných dverí na Zobore)

46 – Vlastné zdroje: z prenájmu - 12 577 €, z predaja výrobkov a služieb – 693 074 €, za stravné - 561 718 €, z dobropisov – 2 307 €, prevod z podnikateľskej činnosti – 115,80 €, zostatok prostriedkov z roku 2021 - 65 471,41 €

111 - Príspevok zo ŠR v zmysle zákona o sociálnych službách: 1 012 092 €, humanitárna pomoc vo výške – 2 010 €, inflačný príspevok – 70 530 €, dotácia na energie – 28 645 €, dotácia na energie z MH SR – 15 104,55 €, infekčný príplatok – 22 605 €

131L - Kapitálový transfer zo ŠR na posuvné dvere – 23 500 €, príspevok na mimoriadne odmeny zo ŠR – 95 113,20 €

1AC1 - Príspevok zo ŠR na terénnu opatrovateľskú službu (TOS)

1AC2 - Príspevok zo ŠR na TOS spoluúčasť MPSVaR

72a - Finančné dary: 2420 € od právnických osôb, 700 € od súkromnej osoby, 263 €-zostatok z roku 2021

72c - Granty, dotácie: 3 142 € granty získané cez nadácie, 4 228,70 € - zostatok z roku 2021

72h - Príspevok z ÚPSVaR na aktivačných pracovníkov

Graf 5 Finančné zdroje SZSS v roku 2022

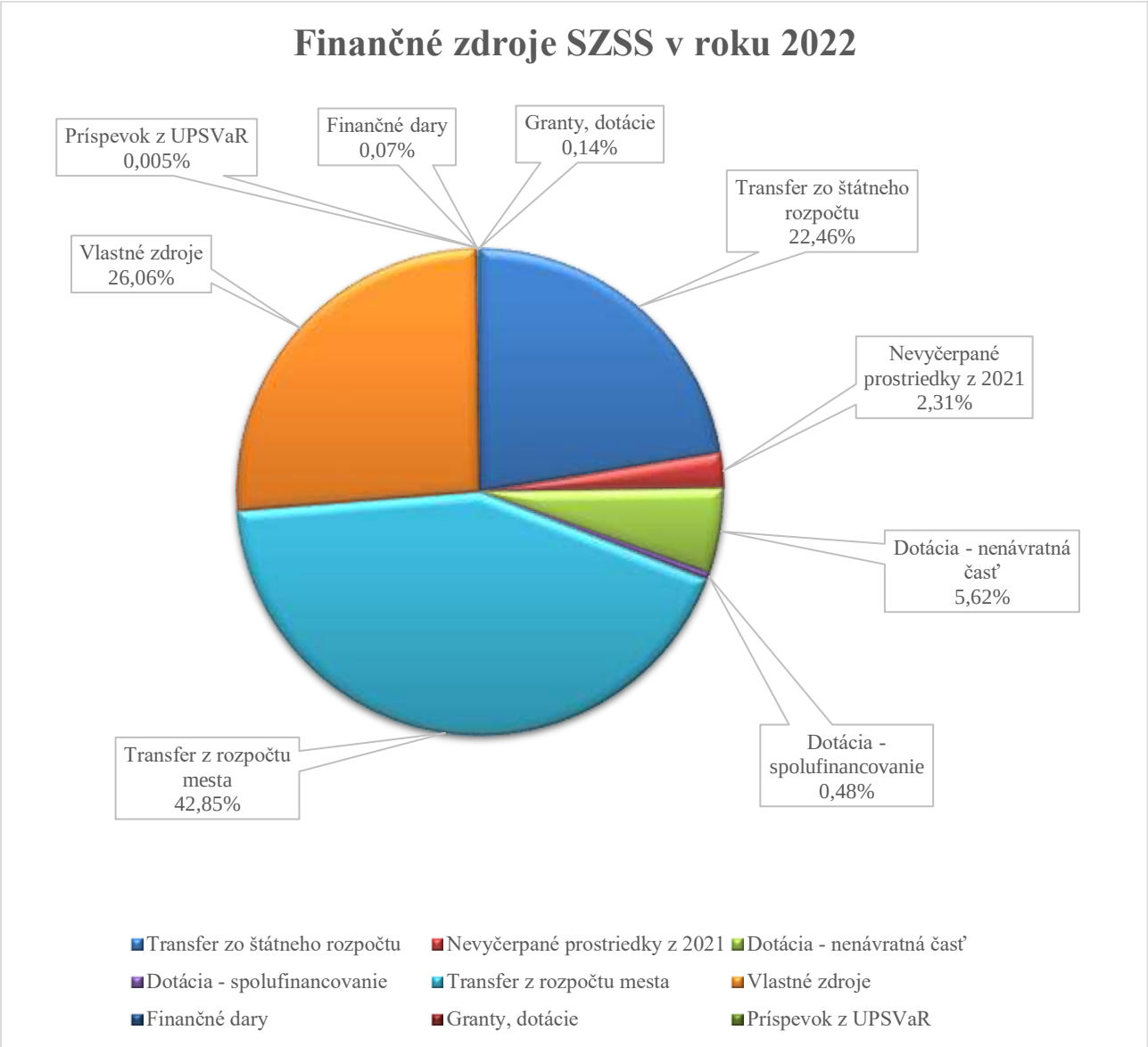

4.1.2 Tabuľka – Príjmová časť rozpočtu hlavnej činnosti – porovnanie s rokom 2021

Tab. 7 Porovnanie príjmov HČ podľa EK s rokom 2021

EK	Názov rozpočtovej položky	2021				2022				index
		schválený	upravený	plnenie	%	schválený	upravený	plnenie	%	2022/ 2021
Príjmy spolu		**4 134 190**	**4 635 447**	**4 572 216**	**98,6%**	**4 357 580**	**5 316 942**	**5 124 618**	**98,6%**	**1,12**
2	**Nedaňové príjmy**	**1 341 090**	**1 349 020**	**1 186 447**	**87,9%**	**1 462 000**	**1 462 000**	**1 269 792**	**86,9%**	**1,1**
210	**Z podnikania a vlastníctva majetku**	**11 000**	**11 000**	**9 869**	**89,7%**	**12 000**	**12 000**	**12 577**	**104,8%**	**1,3**
212003	Z prenajatých budov, priestorov a objektov	11 000	11 000	9 869	89,7%	12 000	12 000	12 577	104,8%	1,3
220	**Z nepriemyselného a náhodného predaja služieb**	**1 330 000**	**1 330 000**	**1 168 277**	**87,8%**	**1 450 000**	**1 450 000**	**1 254 792**	**86,5%**	**1,1**
223001	Za predaj výrobkov, tovarov a služieb	680 000	680 000	666 707	98,0%	700 000	700 000	693 074	99,0%	1,0
223003	Za stravné	650 000	650 000	501 570	77,2%	750 000	750 000	561 718	74,9%	1,1
240	**Úroky z úverov, pôžičiek a vkladov**	**90**	**90**	**0**	**0,0%**	**0**	**0**	**0**		**-**
242	Z vkladov	90	90	0	0,0%	0	0	0	-	-
290	**Iné nedaňové príjmy**	**0**	**7 930**	**8 301**	**104,7%**	**0**	**0**	**2 423**	**-**	**0,3**
292006	Z náhrad z poistného plnenia	0	0	316	-	0	0	0	-	0,0
292012	Z dobropisov	0	7 930	7 929	100,0%	0	0	2 307	-	0,3
292027	Iné	0	0	55	-	0	0	116	-	2,1
3	**Granty a transfery**	**2 653 100**	**3 139 061**	**3 238 403**	**103,2%**	**2 815 580**	**3 662 365**	**3 662 251**	**100,0%**	**1,1**
310	**Tuzemské bežné granty a transfery**	**2 653 100**	**3 105 261**	**3 204 603**	**103,2%**	**2 815 580**	**3 643 365**	**3 643 251**	**100,0%**	**1,1**
311	**Granty a bežné transfery**	0	5 621	9 850	**175,2%**	**0**	**6 262**	**6 262**	**100,0%**	**0,6**
312	**Transfery v rámci verejnej správy**	**2 653 100**	**3 099 640**	**3 194 753**	**103,1%**	**2 815 580**	**3 637 103**	**3 636 989**	**100,0%**	**1,1**
312001	Zo štátneho rozpočtu	937 630	1 288 225	1 383 338	107,4%	1 007 180	1 463 953	1 463 953	100,0%	1,1
312007	Z rozpočtu obce	1 715 470	1 811 415	1 811 415	100,0%	1 808 400	2 173 150	2 173 035	100,0%	1,2

EK	Názov rozpočtovej položky	2021				2022				index
		schválený	upravený	plnenie	%	schválený	upravený	plnenie	%	2022/ 2021
320	**Tuzemské kapitálové granty a transfery**	**0**	**33 800**	**33 800**	**100,0%**	**0**	**19 000**	**19 000**	**100,0%**	**0,6**
322	**Transfery v rámci verejnej správy**	**0**	**33 800**	**33 800**	**100,0%**	**0**	**19 000**	**19 000**	**100,0%**	**0,6**
322001	Zo štátneho rozpočtu	0	23 500	23 500	**100,0%**				**-**	0,0
322005	Z rozpočtu obce	0	10 300	10 300	100,0%	0	19 000	19 000	100,0%	1,8
4	**Z transakcií s fin. akt. a pasívami**	**140 000**	**147 367**	**147 367**	**100,0%**	**80 000**	**192 577**	**192 576**	**100,0%**	**1,3**
453	Prostriedky z predchádzajúcich rokov	140 000	147 367	147 367	100,0%	80 000	192 577	192 576	100,0%	1,3

4.1.3 Komentár k plneniu príjmovej časti rozpočtu

212 003 Príjmy z prenajatých budov, priestorov, objektov – úhrady za prenájom nebytových priestorov podľa platných zmlúv

223 001 Za predaj výrobkov, tovarov a služieb – úhrady od prijímateľov sociálnych služieb za pobytové, terénne a ambulantné sociálne služby, úhrady za prepravnú službu, členského príspevku denných centier a úhrady za požičiavanie kompenzačných pomôcok

223 003 Za stravné – úhrady od prijímateľov sociálnych služieb za stravovanie

292 012 Preplatky z dobropisov za vyúčtovanie energií za rok 2021, ANTRE Nitra s.r.o. - dobropis

292 027 Ostatné príjmy iné – vrátené poplatky za vedenie účtu, príjem za poškodené čipy

311 Finančný dar od HARTMANN – RICO s.r.o., hnuteľný dar od fyzickej osoby, finančný príspevok od Nadácie Henkel Slovensko na relaxáciu v multisenzorickej miestnosti, finančný dar od Občianskeho združenia Klub rodičov autistických detí, finančný dar od DINFO s.r.o.

312 001 Transfer zo štátneho rozpočtu – bežný transfer zo ŠR na pokrytie časti výdavkov zariadenia pre seniorov, zariadenia opatrovateľskej služby a denných stacionárov, dotácia (projekt) z ESF na podporu opatrovateľskej služby, dotácie na energie, infekčný príplatok

312 007 Transfer z rozpočtu mesta – bežný transfer, finančný príspevok na dychové cvičenia a jogu a 10 ks elektricky polohovateľných postelí

322 005 Kapitálový transfer Mesto Nitra na zvýšenie bezpečnosti v ZSS Zobor a finančný transfer Mesta Nitra na schodiskovú plošinu

453 Zostatok prostriedkov z predchádzajúcich rokov

4.2 Výdavky hlavnej činnosti

4.2.1 Rozpočet a rozpočtové opatrenia a skutočné čerpanie výdavkov

Výdavková časť rozpočtu bola schválená Mestským zastupiteľstvom a vnútornými rozpočtovými opatreniami štatutárom organizácie v zmysle čl. XII. ods. 3 Rozpočtových pravidiel Mesta Nitry nasledovne:

Tab. 8 Rozpočet výdavkov HČ a ich skutočné čerpanie

EK	Názov rozpočtovej položky	2022			
		Schválený	Úprava	Upravený	Skutočnosť
6	**Bežné výdavky spolu**	**4 357 580**	**891 749**	**5 249 329**	**4 860 636**
610	Mzdy, platy, služobné príjmy a ostatné osobné vyrovnania	2 208 460	523 113	2 731 573	2 607 420
620	Poistné a príspevok do poisťovní	785 440	237 355	1 022 795	921 938
630	Tovary, služby a práce	1 302 080	151 175	1 453 255	1 291 521
640	Bežné transfery	61 600	-19 894	41 706	39 756
7	**Kapitálové výdavky celkom**	**0**	**67 613**	**67 613**	**57 500**
SPOLU		**4 357 580**	**959 362**	**5 316 942**	**4 918 136**

Graf 6 Rozpočet bežných výdavkov hlavnej činnosti SZSS v roku 2022

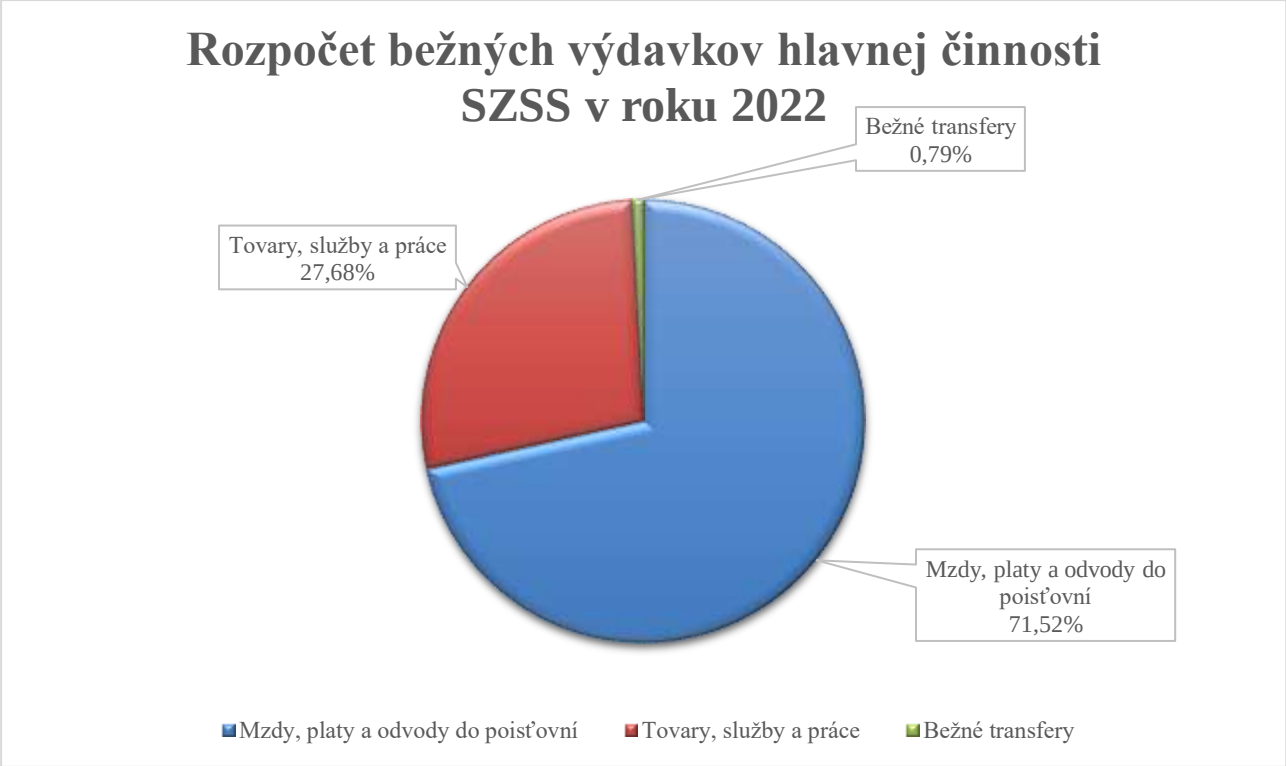

4.2.2 Tabuľka – výdavková časť rozpočtu

Tab. 9 Bežné výdavky HČ podľa EK - porovnanie s rokom 2021

EK	Názov rozpočtovej položky	2021				2022				index
		schválený	upravený	plnenie	%	schválený	upravený	plnenie	%	2022/ 2021
6	**Bežné výdavky spolu**	**4 134 190**	**4 540 609**	**4 315 584**	**95,0%**	**4 357 584**	**5 249 329**	**4 860 636**	**92,6%**	**1,13**
610	Mzdy, platy, služobné príjmy a ostatné osobné vyrovnania	2 208 000	2 432 449	2 416 476	99,3%	2 208 460	2 731 573	2 607 420	95,5%	1,1
611	Tarifný plat, osobný plat, vrátane ich náhrad	1 408 900	1 525 608	1 525 451	100,0%	1 598 460	1 564 636	1 549 653	99,0%	1,0
612001	Osobný príplatok	382 700	391 138	391 105	100,0%	384 060	415 934	415 915	100,0%	1,1
612002	Ostatné príplatky okrem osobných príplatkov	98 500	143 873	143 859	100,0%	160 390	166 832	149 294	89,5%	1,0
614	Odmeny	317 900	371 830	356 060	95,8%	65 550	584 171	492 559	84,3%	1,4
620	**Poistné a príspevok do poisťovní**	**773 690**	**865 535**	**854 382**	**98,7%**	**785 443**	**1 022 795**	**921 938**	**90,1%**	**1,1**
621	Poistné do Všeob. zdravot. poisťovne	123 128	110 093	110 072	100,0%	96 050	114 152	114 105	100,0%	1,0
623	Poistné do ostatných zdravotných poisťovní	114 452	128 920	128 910	100,0%	122 930	152 559	141 300	92,6%	1,1
625001	Na nemocenské poistenie	35 930	34 349	34 286	99,8%	30 580	37 060	37 058	100,0%	1,1
625002	Na starobné poistenie	349 280	343 722	343 696	100,0%	284 740	453 085	371 319	82,0%	1,1
625003	Na úrazové poistenie	20 775	22 519	19 973	88,7%	17 390	21 602	21 579	99,9%	1,1
625004	Na invalidné poistenie	44 425	73 656	65 395	88,8%	87 650	76 985	69 525	90,3%	1,1
625005	Na poistenie v nezamestnanosti	15 950	21 879	21 821	99,7%	21 990	25 027	25 000	99,9%	1,1
625007	Na poistenie do rezervného fondu solidarity	69 750	116 698	116 602	99,9%	104 143	125 994	125 973	100,0%	1,1
627	Príspevok do doplnkových dôchodkových poisťovní	0	13 700	13 628	99,5%	19 970	16 330	16 079	98,5%	1,2
630	**Tovary, služby a práce**	**1 102 500**	**1 189 277**	**1 003 196**	**84,4%**	**1 302 081**	**1 453 255**	**1 291 521**	**88,9%**	**1,3**
631	**Cestovné náhrady**	**800**	**800**	**499**	**62,3%**	**950**	**950**	**848**	**89,3%**	**1,7**
631001	Tuzemské	800	800	499	62,3%	950	950	848	89,3%	1,7

EK	Názov rozpočtovej položky	2021				2022				index
		schválený	upravený	plnenie	%	schválený	upravený	plnenie	%	2022/ 2021
632	**Energie, voda a komunikácie**	**208 000**	**207 780**	**157 907**	**76,0%**	**261 020**	**347 191**	**285 767**	**82,3%**	**1,8**
632001	Energie	160 000	159 110	116 897	73,5%	201 900	287 881	245 370	85,2%	2,1
632002	Vodné, stočné	34 000	33 770	27 087	80,2%	42 620	41 390	27 403	66,2%	1,0
632003	Poštové služby	0	900	870	96,7%	1 400	2 730	2 669	97,8%	3,1
632004	Komunikačná infraštruktúra	7 000	7 000	6 611	94,4%	7 320	7 410	4 982	67,2%	0,8
632005	Telekomunikačné služby	7 000	7 000	6 442	92,0%	7 780	7 780	5 344	68,7%	0,8
633	**Materiál**	**574 000**	**635 035**	**555 068**	**87,4%**	**692 681**	**720 350**	**636 714**	**88,4%**	**1,1**
633001	Interiérové vybavenie	10 000	14 293	13 949	97,6%	10 500	22 717	17 843	78,5%	1,3
633002	Výpočtová technika	5 000	8 250	8 233	99,8%	10 480	10 480	6 312	60,2%	0,8
633003	Telekomunikačná technika	0	840	829	98,7%	1 000	1 000	312	31,2%	0,4
633004	Prevádzkové stroje, prístroje, zariadenia, technika a náradie	10 000	12 530	12 505	99,8%	17 800	15 113	8 923	59,0%	0,7
633005	Špeciálne stroje, prístroje, zariadenia, technika a náradie	0	0	0	-	2 000	2 000	1 756	87,8%	-
633006	Všeobecný materiál	85 000	101 284	94 381	93,2%	90 310	99 246	74 981	75,6%	0,8
633009	Knihy, časopisy, noviny, učebnice, učebné a kompenzačné pomôcky	2 000	2 000	207	10,3%	2 300	2 300	432	18,8%	2,1
633010	Pracovné odevy, obuv a pracovné pomôcky	20 000	20 768	16 979	81,8%	22 100	22 305	16 118	72,3%	0,9
633011	Potraviny	440 000	470 810	403 861	85,8%	531 000	539 838	506 350	93,8%	1,3
633013	Softvér	2 000	2 140	2 035	95,1%	4 191	4 191	2 682	64,0%	1,3
633015	Palivá ako zdroj energie	0	160	143	89,1%	0	160	153	95,7%	1,1
633016	Reprezentačné	0	1 960	1 947	99,3%	1 000	1 000	853	85,3%	0,4
634	**Dopravné**	**37 500**	**37 500**	**31 959**	**85,2%**	**37 750**	**37 750**	**34 928**	**92,5%**	**1,1**
634001	Palivo, mazivá, oleje, špeciálne kvapaliny	16 000	16 000	12 783	79,9%	15 190	18 290	18 263	99,9%	1,4
634002	Servis, údržba, opravy a výdavky s tým spojené	16 000	16 000	15 023	93,9%	14 480	10 610	9 905	93,4%	0,7

EK	Názov rozpočtovej položky	2021				2022				index
		schválený	upravený	plnenie	%	schválený	upravený	plnenie	%	2022/ 2021
634003	Poistenie	5 000	5 000	4 148	83,0%	4 880	5 200	5 170	99,4%	1,2
634004	Poplatky za GPS – zmena EK od 2022	0	0	0		0	1 530	1 523	99,5%	-
634005	Karty, známky, poplatky	500	500	5	0,9%	0	80	67	83,8%	14,9
634006	Pracovné odevy, obuv a pracovné pomôcky	0	0	0	-	3 200	2 040	0	0,0%	-
635	**Rutinná a štandardná údržba**	**27 500**	**54 250**	**36 861**	**67,9%**	**32 670**	**49 850**	**44 547**	**89,4%**	**1,2**
635001	Interiérového vybavenia	0	620	617	99,5%	1 600	1 600	0	0,0%	0,0
635002	Výpočtovej techniky	5 000	4 850	2 194	45,2%	4 380	4 380	2 801	63,9%	1,3
635003	Telekomunikačnej techniky	0	0	0	-	0	0	0	-	-
635004	Prevádzkových strojov, prístrojov, zariadení, techniky a náradia	8 000	7 530	5 628	74,7%	14 690	10 200	8 395	82,3%	1,5
635005	Špeciálnych strojov, prístrojov, zariadení, techniky a náradia	3 000	3 000	959	32,0%	2 000	2 000	1 704	85,2%	1,8
635006	Budov, objektov alebo ich častí	10 000	36 750	26 848	73,1%	10 000	31 470	31 460	100,0%	1,2
635009	Softvéru	1 500	1 500	616	41,1%	0	150	144	96,0%	0,2
635011	Údržba špecifického softvéru					0	50	43		
636	**Nájomné za nájom**	**6 000**	**6 000**	**3 372**	**56,2%**	**4 390**	**4 430**	**4 195**	**94,7%**	**1,2**
636002	Prenájom strojov, prístrojov, zariadení					0	40	31	78%	-
636006	Výpočtovej techniky	1 000	1 000	0	0,0%	0	0	0	-	-
636007	Softvéru	5 000	5 000	3 372	67,4%	4 390	4 390	4 164	94,8%	1,2
637	**Služby**	**248 700**	**247 912**	**217 531**	**87,7%**	**272 620**	**292 734**	**284 521**	**97,2%**	**1,3**
637001	Školenia, kurzy, semináre, porady, konferencie, sympóziá	6 000	6 000	5 246	87,4%	6 990	7 810	7 772	99,5%	1,5
637002	Konkurzy a súťaže	0	200	200	100,0%	0	0	0	-	0,0
637003	Propagácia, reklama a inzercia	0	370	322	87,1%	1 000	1 000	514	51,4%	1,6
637004	Všeobecné služby	32 000	31 350	26 103	83,3%	30 590	30 810	30 765	99,9%	1,2
637005	Špeciálne služby	20 000	23 290	13 211	56,7%	27 840	27 840	25 129	90,3%	1,9

EK	Názov rozpočtovej položky	2021				2022				index
		schválený	upravený	plnenie	%	schválený	upravený	plnenie	%	2022/ 2021
637006	Náhrady	50 000	18 033	8 301	46,0%	46 880	14 330	10 763	75,1%	1,3
637007	Cestovné náhrady	0	60	60	100,0%	0	60	60	100,0%	1,0
637012	Poplatky a odvody	2 500	2 500	1 861	74,4%	2 300	2 300	1 741	75,7%	0,9
637014	Stravovanie	80 000	87 970	85 090	96,7%	87 950	94 960	94 730	99,8%	1,1
637015	Poistné	1 800	1 821	1 614	88,6%	1 490	1 635	1 628	99,6%	1,0
637016	Prídel do sociálneho fondu	26 400	34 260	33 965	99,1%	32 680	35 460	35 356	99,7%	1,0
637018	Vrátenie príjmov z minulých rokov	15 000	15 000	14 833	98,9%	15 000	21 910	21 735	99,2%	1,5
637027	Odmeny zamestnancov mimopracovného pomeru	15 000	18 660	18 327	98,2%	19 900	21 591	21 310	98,7%	1,2
637031	Pokuty a penále	0	100	100	100,0%	0	10	9	85,3%	0,1
637036	Náhrady	0	0	0		0	70	61		
637037	Vratky	0	8 298	8 298	100,0%	0	32 948	32 948	100,0%	4,0
640	**Bežné transfery**	**50 000**	**53 348**	**41 530**	**77,8%**	**61 600**	**41 706**	**39 756**	**95,3%**	**0,96**
642	**Transfery jednotlivcom a neziskovým právnickým osobám**	**50 000**	**53 348**	**41 530**	**77,8%**	**61 600**	**41 706**	**39 756**	**95,3%**	**0,96**
642012	Na odstupné	0	4 260	4 256	99,9%	0	6 050	6 040	99,8%	1,4
642013	Na odchodné	50 000	36 880	25 034	67,9%	61 600	17 856	15 871	88,9%	0,6
642015	Na nemocenské dávky	0	12 208	12 240	100,3%	0	17 800	17 845	100,3%	1,5

4.2.3 Komentár k plneniu výdavkovej časti rozpočtu

610 Mzdy, platy, služobné príjmy – hrubé mzdy zamestnancov organizácie vrátane náhrad

620 Poistné a príspevky do poisťovní – platby poistného za zamestnávateľa do sociálnej poisťovne a zdravotných poisťovní

631 001 Cestovné náhrady – preplatené cestovné náhrady zamestnancom

632 Energie, voda, komunikácie – platby za energie, poštovné a telekom. služby, internet

633 001 Interiérové vybavenie – garniže, závesy, nerezový pracovný stôl, šatňová skriňa a nerezový regál na prevádzku Olympia, kancelárske kreslo, drevené stoly a lavice na ZSS Zobor, kreslá a hojdačka pre denný stacionár pre osoby s PAS, zatemňovacie závesy a koberec pre denný stacionár seniorov, pozinkované regály do mraziaceho boxu, písací stôl a kontajner so zásuvkami na Baničovej

633 002 Výpočtová technika – nákup 6x notebook, 3x wifi router, 2x tlačiareň, multifunkčné zariadenie

633 003 Telekomunikačná technika – nákup 4x služobných mobilných telefónov

633 004 Prevádzkové stroje, prístroje, zariadenia, technika a náradie – pákový lis na citrusy, gastrováha, mlynček na kávu, chirurgická odsávačka, parný generátor, parná práčka, 6x vysávač – do domov opatrovateľských služieb, do denného centra a do kuchyne na Baničovej 12, germicídny žiarič, motorový fukár lístia, mikrovlnná rúra, karbobrúska, projektor, chladnička, mechanický zametač

633 005 Špeciálne stroje a prístroje – kamera, nahrávacie zariadenie na 16 kamier

633 006 Všeobecný materiál – materiál na maľovanie, údržbárskeho a ostatného drobného materiálu, spotrebný materiál, dekoračný a spotrebný materiál, čistiace prostriedky, kuchynské riady, pomôcky a náradie, servítky, čistiace a dezinfekčné prostriedky, nitrilové rukavice, kancelárske potreby

633 009 Knihy, časopisy, noviny, učebnice – predplatné odborných časopisov, odborná literatúra

633 010 Pracovné odevy, obuv a pomôcky – pracovné odevy a obuv pre zamestnancov

633 011 Potraviny – nákup potravín na prípravu stravy pre prijímateľov pobytovej služby a poberateľov služby stravovania, zásobovania sociálnej výdajne

633 013 Softvér – licencie program Kuchyňa, MS Office, Windows server, ESET Endpoint Security

633 015 Palivá ako zdroj energie – benzín do kosačky

633 016 Reprezentačné – nákup občerstvenia, kvetov na výzdobu, kvetov na MDŽ pre prijímateľky sociálnej služby, balíčky pre deti z vystupovania pre prijímateľov, občerstvenie pri príležitosti „október mesiac úcty k starším“

634 001 Palivo, mazivá, oleje – nákup PHM do služobných motorových vozidiel

634 002 Servis, údržba, opravy – výdavky na opravy a servisné prehliadky služobných motorových vozidiel

634 003 Poistenie – PZP a havarijné poistenie služobných motorových vozidiel

634 004 GPS vozidiel – výdavky na monitorovanie vozidiel – používa sa od roku 2022

634 005 Karty, známky, poplatky – parkovné

635 001 Rutinná a štandardná údržba interiérového vybavenia – oprava konvektomatov

635 002 Rutinná a štandardná údržba výpočtovej techniky – servis počítačov a tlačiarní, výmena pevného disku v PC, výmena optického valca v tlačiarni

635 004 Rutinná a štandardná údržba prevádzkových strojov:

- Kuchyňa Olympia – oprava kľučky mraziaceho boxu, konvektomatu, chladničky, elektrického konvektomatu,
- Kuchyňa Baničova – oprava vzduchotechniky, zmäkčovača vody, elektrického konvektomatu, kotla, servis klimatizácie,
- Zobor - oprava práčky, umývacieho stroja na podlahy, zmäkčovača vody, čistenie hydromasážnych vaní

635 005 Rutinná a štandardná údržba špeciálnych strojov – oprava bezdrôtovej signalizácie pomoci, čistenie snímačov EPS, oprava riadiacej karty výťahu Baničova, kontrola kamerového systému

635 006 Rutinná a štandardná údržba budov, objektov a ich častí – inštalačné práce, servis vzduchotechniky, oprava výťahu, rekonštrukcia strechy, oprava detektora úniku plynu, ošetrenie stromov v areáli, oprava osobného výťahu, montáž snímača CO_2 v kotolni Zobor, inštalačné práce, búracie práce a výplň pôvodných dverí Baničova

635 009 Rutinná a štandardná údržba softvéru – úprava programu sociálnej výdajne

635 011 Údržba špeciálneho softvéru – licencia e-kasa na pokladňu

636 002 Prenájom strojov, prístrojov a zariadení – zapožičanie náradia

636 007 Nájomné za nájom softvéru – úhrada za používanie softvéru Cygnus

637 001 Školenia, kurzy, semináre, porady, konferencie, sympózia - poplatky za odborné školenia zamestnancov, účasť na seminároch

637 002 Konkurzy a súťaže – hudobné vystúpenie

637 003 Propagácia, reklama a inzercia – inzeráty na voľné pracovné pozície

637 004 Všeobecné služby – úhrady za služby ako pranie, odvoz špeciálneho a bio odpadu, deratizácia a ostatné služby, ktorých potreba vyplýva z bežnej prevádzky organizácie

637 005 Špeciálne služby – úhrady za odborné prehliadky EPS, rozhlasu, hasiacich prístrojov a hydrantov, revízia výťahov, právne poradenstvo a servis GDPR, spracovanie dokumentácie civilnej ochrany, kalibrácia váh a teplomerov, odborná prehliadka a skúška bleskozvodov

637 006 Náhrady – preplatenie vstupnej zdravotnej prehliadky zamestnancom, preplatenie poplatku za vystavenie zdravotného preukazu

637 007 Cestovné náhrady – cestovné za výlet prijímateľov soc. služieb vláčikom

637 012 Poplatky a odvody – poplatky za spracovanie poštových poukážok, bankové poplatky, poplatok za výrub drevín, manipulačný poplatok, preplatenie poplatku za výpis z registra trestov

637 014 Stravovanie – zákonom stanovené výdavky spojené so zabezpečením stravovania pre zamestnancov, úhrada za dobitie stravovacích kariet pre zamestnancov

637 015 Poistné – poistenie budov a majetku, poistné pre aktivačných pracovníkov

637 016 Prídel do sociálneho fondu

637 018 Vrátenie príjmov z minulých rokov – vratky PSS z vyúčtovania za rok 2021, vratky za balkóny

637 027 Odmeny zamestnancov mimopracovného pomeru – hrubé mzdy zamestnancov pracujúcich na základe dohody o vykonaní pracovnej činnosti

637 031 Pokuty a penále – pokuta RÚVZ (r.2021), v roku 2022 – penále za neskoršie úhrady faktúr za elektrinu za mesiac január – 8,53 €

637 037 Vratky – vrátenie dotácie zo ŠR z vyúčtovania mimoriadnej dotácie na infekčný príplatok

642 012 Na odstupné – vyplatenie odstupného pracovníkovi

642 013 Na odchodné – vyplatenie odchodného pracovníkom pri odchode do starobného dôchodku

642 015 Na nemocenské dávky - zahŕňa vyplatené prostriedky pracovníkom ako náhrada príjmu počas prvých 10 dní práceneschopnosti

4.2.4 Prehľad plnenia rozpočtu za rok 2022 a 2021 – porovnanie kapitálových výdavkov

Tab. 10 Kapitálové výdavky HČ podľa EK - porovnanie s rokom 2021

EK	Názov rozpočtovej položky	2021				2022				index
		schválený	upravený	plnenie	%	schválený	upravený	plnenie	%	2022/2021
7	**Kapitálové výdavky celkom**	**0**	**94 838**	**64 381**	**67,9%**	**0**	**67 613**	**57 500**	**85,0%**	**0,89**
713	**Nákup strojov, prístrojov, zariadení, techniky a náradia**	**0**	**35 668**	**34 756**	**97,4%**	**0**	**16 133**	**6 128**	**38,0%**	**0,2**
713004	Prevádzkových strojov, prístrojov, zariadení, techniky a náradia	0	35 668	34 756	97,4%	0	16 133	6 128	38,0%	0,2
714	**Nákup dopravných prostriedkov**	**0**	**28 220**	**26 175**	**92,8 %**	**0**	**0**	**0**	**-**	**0,0**
714001	Osobných automobilov	0	28 220	26 175	92,8%	0	0	0	-	0,0
716	**Prípravná a projektová dokument.**	**0**	**3 450**	**3 450**	**100,0 %**	**0**	**0**	**0**	**-**	**0,0**
716	Prípravná a projektová dokumentácia	0	3 450	3 450	100,0%	0	0	0	-	0,0
717	**Realizácia stavieb a ich tech. zhodnot.**	**0**	**27 500**	**0**	**0**	**0**	**51 084**	**50 977**	**99,8%**	**-**
717002	Rekonštrukcie a modernizácie	0	27 500	0	0,0%	0	51 084	50 977	99,8%	-
719	**Ostatné kapitálové výdavky**	**0**	**0**	**0**	**0,0%**	**0**	**396**	**396**	**100,0%**	**-**
719014	Vratka kapitálového transferu MsÚ					0	396	396	100,0%	-
Bežné a kapitálové výdavky spolu		**4 134 190**	**4 635 447**	**4 379 965**	**94,5%**	**4 357 584**	**5 316 942**	**4 918 136**	**92,5%**	**1,12**

713 004 Prevádzkové stroje, prístroje zariadenia – Zobor – zakúpenie čistiaceho stroja na podlahy – 3480 €, Olympia – zakúpenie elektrickej panvice 80 litrovej – 2 384,64 € (výdavok aj z PČ), prenos daňovej povinnosti z roku 2021 za klimatizáciu na Zobore – 263 €

717 002 Rekonštrukcie a modernizácie – Zobor: výmena 4 kusov dverí na automatické posuvné dvere – 34 212,56 €, zmena funkcie výťahu na evakuačný – 8 604 €, kuchyňa Baničova – vybudovanie mraziaceho boxu – 8 160 €

716 Prípravná a projektová dokumentácia

719 014 Vratka kapitálového transferu MsÚ – vratka nevyčerpaných finančných prostriedkov z kapitálového transferu na riadiaci panel výťahu

4.2.5 Použitie hlavných zdrojov financovania majetku

Príjmy zo štátneho rozpočtu poskytnuté vo výške **1 150 986,55 €** boli použité najmä na mzdy a odvody pracovníkov pobytového zariadenia na Zobore a pracovníkov úseku sociálnych služieb v denných stacionároch pre seniorov a pre osoby ťažko zdravotne postihnutých. Z tejto čiastky bolo **1 012 092 €** poskytnutých ako finančný príspevok podľa Zákona 448/2008 Z.z. o sociálnych službách, v rámci refundácie časti výdavkov na elektrickú energiu bola v júni poskytnutá zo ŠR suma **28 645 €** a v decembri Ministerstvom hospodárstva SR dotácia v sume **15 104,55 €.** Ministerstvo práce, sociálnych vecí a rodiny SR poskytlo na pokrytie zvýšených výdavkov vplyvom inflácie dotáciu vo výške **70 530 €** a na infekčný príplatok sumu **22 605 €.** Zo ŠR bola poskytnutá aj čiastka na humanitárnu pomoc vo výške **2 010 €,** z tejto dotácie bola zakúpený germicídny žiarič pre denný stacionár a respirátory typu FFP2.

Bežný transfer z rozpočtu mesta bol v plnej miere, t. j. v čiastke **1 748 321,43 €** použitý na výdavky na mzdy, odvody, energie, tovary a služby v zmysle schváleného rozpočtu a finančných možností. Okrem mesačných transferov vo výške 139 867 € a štvrťročných doplatkov príspevku v celkovej výške 69 921,43 € nám bol v mesiaci máj poskytnutý jednorazový príspevok na krytie legislatívneho zvýšenia miezd a odvodov v čiastke **200 200 €** a v mesiaci jún príspevok na finančné krytie odmien v zmysle vyššej Kolektívnej zmluvy v čiastke 500 € na zamestnanca v celkovej sume **138 000 €**. Mesačnými platbami boli zriaďovateľom dofinancované doplatky na stravu prijímateľov sociálnych služieb v celkovej sume **50 035 €**. Z roku 2021 bolo nevyčerpaných **4 000 €** (účet 453), ktoré boli určené na spolufinancovanie úpravy 4 kusov dverí v pobytovom sociálnom zariadení na Zobore.

V oblasti humanitárnej pomoci pre odídencov z Ukrajiny sme zabezpečovali poskytovanie a výdaj stravy a potravinových balíčkov. Na zabezpečenie tejto činnosti nám bolo z rozpočtu Mesta Nitra poskytnutých **14 429,63 €.** V roku 2022 začala intenzívnejšie fungovať aj sociálna výdajňa situovaná na tržnici Mesta Nitra, kde vznikla potreba dofinancovania výdavkov na jej fungovanie vo výške **9 929,25 €.**

V rámci kapitálových transferov od zriaďovateľa sme obdržali aj **19 000 €,** určených na financovanie zakúpenia schodiskovej plošiny na Zobore v sume 10 000 € a na zmenu funkčnosti výťahu v zariadení sociálnych služieb Zobor výťah čiastku 9 000 €.

Na základe Zmluvy č. 663/2022/OSS o poskytnutí dotácie s predmetom „Dychové cvičenia a joga“ sme 12.4.2022 bankovým prevodom obdržali čiastku **4 100 €.** Zároveň sme uspeli pri žiadosti o dotáciu na 10 kusov elektrických polohovateľných postelí, na ich nákup sme od Mesta Nitra obdržali dotáciu v čiastke **8 000 €.**

Vlastné príjmy sme v roku 2022 dosiahli v celkovej čiastke **1 335 262,93 €,** ktoré boli taktiež použité na úhradu ceny práce, energií, služieb a na nákup tovarov s cieľom plynulého zabezpečenia prevádzok a poskytovania sociálnych služieb.

4.2.6 Plnenie rozpočtových príjmov a výdavkov podľa druhu sociálnej služby

Tab. 11 Plnenie rozpočtových príjmov a výdavkov podľa druhu sociálnej služby

		PLNENIE ROZPOČTOVÝCH PRÍJMOV A VÝDAVKOV V € PODĽA DRUHU SOCIÁLNEJ SLUŽBY - rok 2022													
Kód	Druh príjmu/výdavku	ZOS	ZPS	Opatrovateľská služba ** ESF	Donáška obedov	Denný stacionár			Prepravná služba	Jedáleň			Denné centrá	Sociálna výdajňa	SPOLU
						Baničova 12	Baničova 14	Spolu		Baničova	Olympia	Spolu			
223001	Platby za služby	170 059 €	329 887 €	123 236 €	41 686 €	22 505 €		22 505 €	4 734 €	- €	- €	-	884 €	- €	**692 991 €**
223003	Platby za stravné	72 928 €	124 582 €	- €	- €	6 627 €		6 627 €	- €	357 581 €	1 951 €	359 532 €	- €	- €	**563 669 €**
29xxx	Iné + dary	- €	3 014 €	34 €	- €	1 462 €	6 309 €	- €	- €	- €	- €	- €	- €	- €	**10 819 €**
312001	Transfer zo ŠR	393 861 €	604 581 €	312 716 €	- €	119 520 €	24 268 €	143 788 €	- €	4 051 €	2 905 €	6 957 €	800 €	- €	**1 462 703 €**
312007	Transfer z rozp. Mesta	176 303 €	482 856 €	483 150 €	208 504 €	104 385 €	17 797 €	122 182 €	33 710 €	231 762 €	137 551 €	369 313 €	55 077 €	25 014 €	**1 956 109 €**
322005	Kapitál.transfer z Mesta	- €	9 000 €	- €	- €	- €	- €	- €	- €	- €	- €	- €	- €	- €	**9 000 €**
Spolu príjmy *		**813 151 €**	**1 553 920 €**	**919 136 €**	**250 190 €**	**254 499 €**	**48 374 €**	**295 102 €**	**38 444 €**	**593 394 €**	**142 407 €**	**735 801 €**	**56 761 €**	**25 014 €**	**4 695 290 €**
610	Mzdy a platby	345 979 €	680 196 €	477 152 €	124 819 €	105 539 €	24 043 €	129 582 €	20 971 €	94 485 €	73 191 €	167 676 €	32 298 €	4 958 €	*** -
620	Poistné a prísp. do poisť	121 544 €	241 478 €	162 832 €	43 032 €	46 173 €	10 550 €	56 723 €	7 691 €	38 760 €	24 191 €	62 951 €	10 809 €	1 680 €	-
631	Cestovné náhrady	145 €	148 €	335 €	- €	83 €	13 €	96 €	- €	- €	- €	-	- €	- €	-
632	Energie, voda, komunik.	52 036 €	121 991 €	10 109 €	160 €	22 645 €	3 807 €	26 452 €	- €	29 357 €	18 941 €	48 299 €	7 636 €	291 €	-
633	Materiál	94 819 €	191 018 €	5 360 €	721 €	16 662 €	708 €	17 370 €	289 €	200 175 €	71 082 €	271 257 €	2 345 €	18 159 €	-
634	Dopravné	- €	141 €	- €	22 303 €	- €	- €	- €	9 482 €	- €	- €	- €	- €	- €	-
635	Rutinná a štand. údržba	2 050 €	11 601 €	- €	- €	19 €	- €	19 €	- €	4 291 €	1 184 €	5 475 €	- €	223 €	-
636	Nájomné za nájom	- €	2 263 €	1 023 €	- €	31 €	- €	31 €	- €	- €	- €	-	- €	- €	-
637	Služby	32 045 €	69 607 €	35 935 €	11 579 €	3 854 €	1 099 €	4 953 €	643 €	9 908 €	10 984 €	20 892 €	2 642 €	356 €	-
640	Bežné transfery	1 309 €	12 006 €	8 707 €	3 419 €	913 €	- €	913 €	154 €	1 298 €	651 €	1 949 €	531 €	- €	-
710	Obstarávanie kap. aktív	- €	46 956 €	- €	- €	- €	- €	- €	- €	8 160 €	2 385 €	10 545 €	- €	- €	-
Výdavky podľa stredísk		**649 927 €**	**1 377 407 €**	**701 454 €**	**206 033 €**	**195 919 €**	**40 220 €**	**236 140 €**	**39 230 €**	**386 434 €**	**202 609 €**	**589 043 €**	**56 260 €**	**25 666 €**	**3 881 160 €**
	%	16,74%	35,49%	18,07%	5,31%	5,05%	1,04%	-	1,01%	9,89%	5,24%	-	1,47%	0,67%	100%
****	% všeob. správy v €	154 942 €	328 489 €	167 253 €	49 148 €	46 742 €	9 626 €	56 368 €	9 348 €	91 568 €	48 468 €	140 035 €	13 619 €	6 213 €	**925 581 €**
Spolu výdavky		**804 870 €**	**1 705 895 €**	**868 706 €**	**255 182 €**	**242 661 €**	**49 846 €**	**292 508 €**	**48 579 €**	**478 002 €**	**251 076 €**	**729 078 €**	**69 878 €**	**31 879 €**	**4 806 741 €**

BV neobsahujú dary, granty a príspevok ÚPSVaR na aktivačných pracovníkov celkom vo výške 10 299,12 €, výdavky na vydávanie stravy pre odídencov vo výške 4916,66 €, výdavky na požičiavanie pomôcok v sume 1065,40 € a odmeny vyplatené v 01/2022 za rok 2022 v sume 95 113,20 €

* Príjem neobsahuje príjem z prenájmu nebytových priestorov, zostatok z roku 2021 a príjem pripadajúci na zabezpečenie riadiacich a podporných činností

** Transfer z rozpočtu mesta

*** V riadku transfer zo ŠR sú uvedené príjmy z projektu pre opatrovateľskú službu cez ESF

**** % všeob. správy v € = Podiel všeob. správy + odmeny vrátane odvodov

4.2.7 Priemerné bežné výdavky a náklady vynaložené na jednotlivé sociálne služby

Tab. 12 Priemerné bežné výdavky vrátane výdavkov všeobecnej správy na sociálne služby za rok 2022

Sociálna služba	Merná jednotka	Hodnota v m.j.	Ročné výdavky v €	BV v € na m.j.
Zariadenie opatrovateľskej služby	kapacita	56	830 107,80	1 235,28
Zariadenie pre seniorov	kapacita	103	1 698 889,06	1 374,51
Domáca opatrovateľská služba	hodiny	71 813	895 918,98	12,48
Donáška obedov	obedy	82 368	263 152,20	3,19
Denné stacionáre Baničova 12	kapacita	35	250 217,87	595,76
Denný stacionár Baničova 14	kapacita	8	51 370,61	535,11
Prepravná služba	km	13 720,1	50 106,30	3,65
Sociálna služba v jedálni	obedy	124 798	738 876,64	5,92
Denné centrá	kapacita	160	71 856,69	37,43

Tab. 13 Priemerné BV bez podielu výdavkov všeobecnej správy na sociálne služby za rok 2022

Sociálna služba	Merná jednotka	Hodnota v m.j.	Ročné výdavky v €	BV v € na m.j.
Zariadenie opatrovateľskej služby	kapacita	56	649 927,29	967,15
Zariadenie pre seniorov	kapacita	103	1 330 133,70	1 076,16
Domáca opatrovateľská služba	hodiny	71 813	701 453,70	9,77
Donáška obedov	obedy	82 368	206 033,23	2,50
Denné stacionáre Baničova 12	kapacita	35	195 906,39	466,44
Denný stacionár Baničova 14	kapacita	8	40 220,27	418,96
Prepravná služba	km	13 720,1	39 230,39	2,86
Sociálna služba v jedálni	obedy	124 798	578 498,47	4,64
Denné centrá	kapacita	160	56 259,71	29,30

Tab. 14 Priemerné skutočne dosiahnuté príjmy z úhrad za poskytnuté sociálne služby za rok 2022

Sociálna služba	Merná jednotka	Hodnota v m.j.	Ročné výdavky v €	Úhrady v € na m.j.
Zariadenie opatrovateľskej služby	kapacita	56	242 987,41	361,59
Zariadenie pre seniorov	kapacita	103	454 763,14	367,93
Domáca opatrovateľská služba	hodiny	71 813	123 270,16	1,72
Donáška obedov	obedy	82 368	41 686,00	0,51
Denné stacionáre Baničova 12	kapacita	35	22 504,63	53,58
Denný stacionár Baničova 14	kapacita	8	6 626,86	69,03
Prepravná služba	km	13 720,1	4 733,53	0,35
Sociálna služba v jedálni	obedy	124 798	359 531,58	2,88
Denné centrá	kapacita	160	884,00	0,46

Tab. 15 Ekonomicky oprávnené náklady vrátane nákladov na všeobecnú správu na sociálne služby za rok 2022

Sociálna služba	Merná jednotka	Hodnota v m.j.	Ročné výdavky v €	EON v € na m.j.
Zariadenie opatrovateľskej služby	kapacita	56	877 392,46	1 305,64
Zariadenie pre seniorov	kapacita	103	1 736 271,37	1 404,75
Domáca opatrovateľská služba	hodiny	71 813	891 395,10	12,41
Donáška obedov	obedy	82 368	272 034,17	3,30
Denné stacionáre Baničova 12	kapacita	35	253 407,24	603,35
Denný stacionár Baničova 14	kapacita	8	52 531,95	547,21
Prepravná služba	km	13 720,1	50 563,66	3,69
Sociálna služba v jedálni	obedy	124 798	735 145,74	5,89
Denné centrá	kapacita	160	72 204,23	37,61

Tab. 16 Ekonomicky oprávnené náklady bez podielu nákladov na všeobecnú správu na sociálne služby za rok 2022

Sociálna služba	Merná jednotka	Hodnota v m.j.	Ročné výdavky v €	EON v € na m.j.
Zariadenie opatrovateľskej služby	kapacita	56	690 434,79	1 027,43
Zariadenie pre seniorov	kapacita	103	1 366 300,96	1 105,42
Domáca opatrovateľská služba	hodiny	71 813	701 453,70	9,77
Donáška obedov	obedy	82 368	214 068,23	2,60
Denné stacionáre Baničova 12	kapacita	35	199 410,39	474,79
Denný stacionár Baničova 14	kapacita	8	41 338,27	430,61
Prepravná služba	km	13 720,1	39 789,39	2,90
Sociálna služba v jedálni	obedy	124 798	592 223,73	4,75
Denné centrá	kapacita	160	56 818,71	29,59

Graf 7 Porovnanie EON vrátane nákladov na všeobecnú správu na sociálne služby: ZpS, ZOS, DS

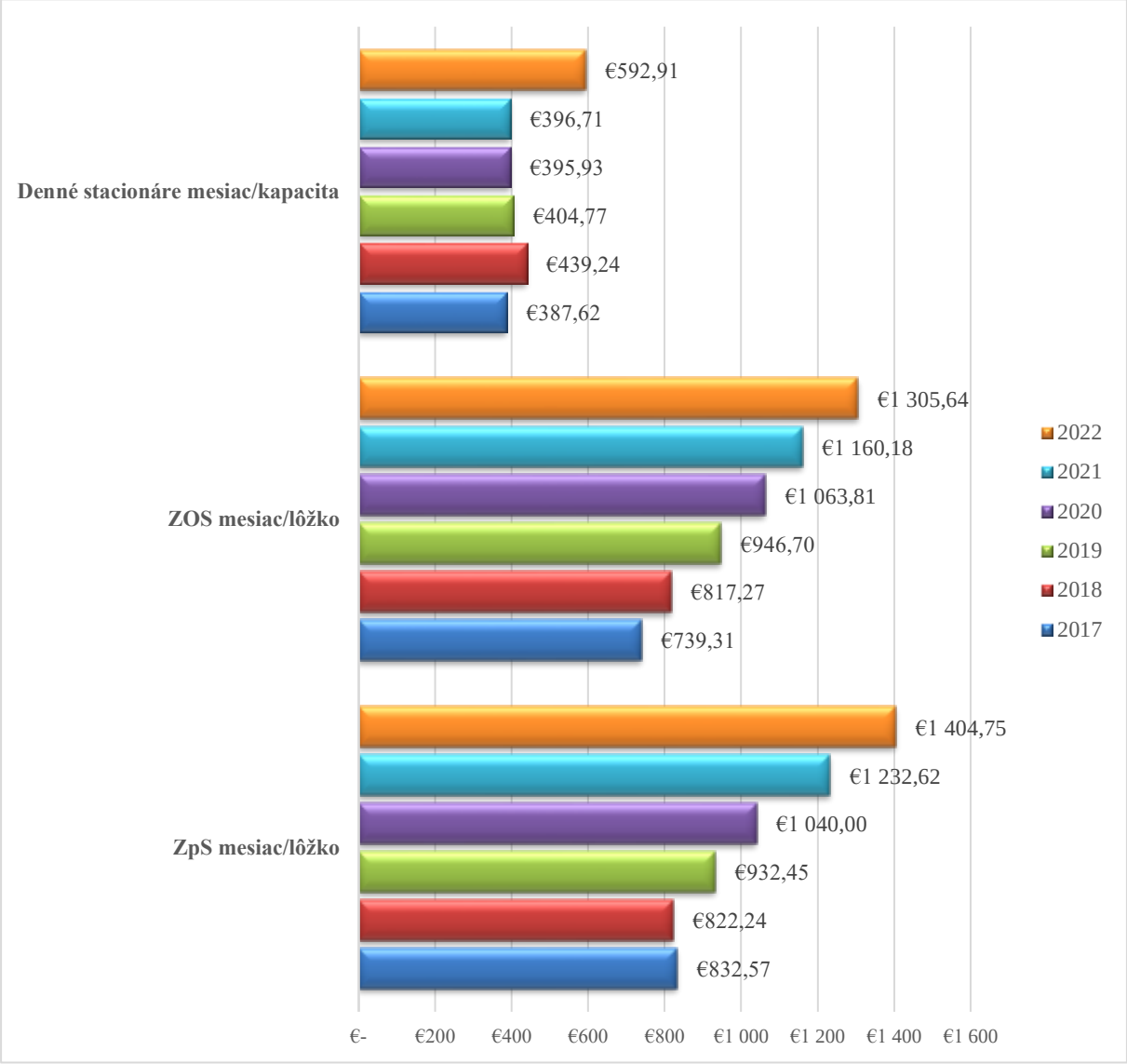

Graf 8 Porovnanie EON vrátane nákladov na všeobecnú správu na sociálne služby: DOS, donáška obedov, prepravná služba a sociálna služba v jedálni

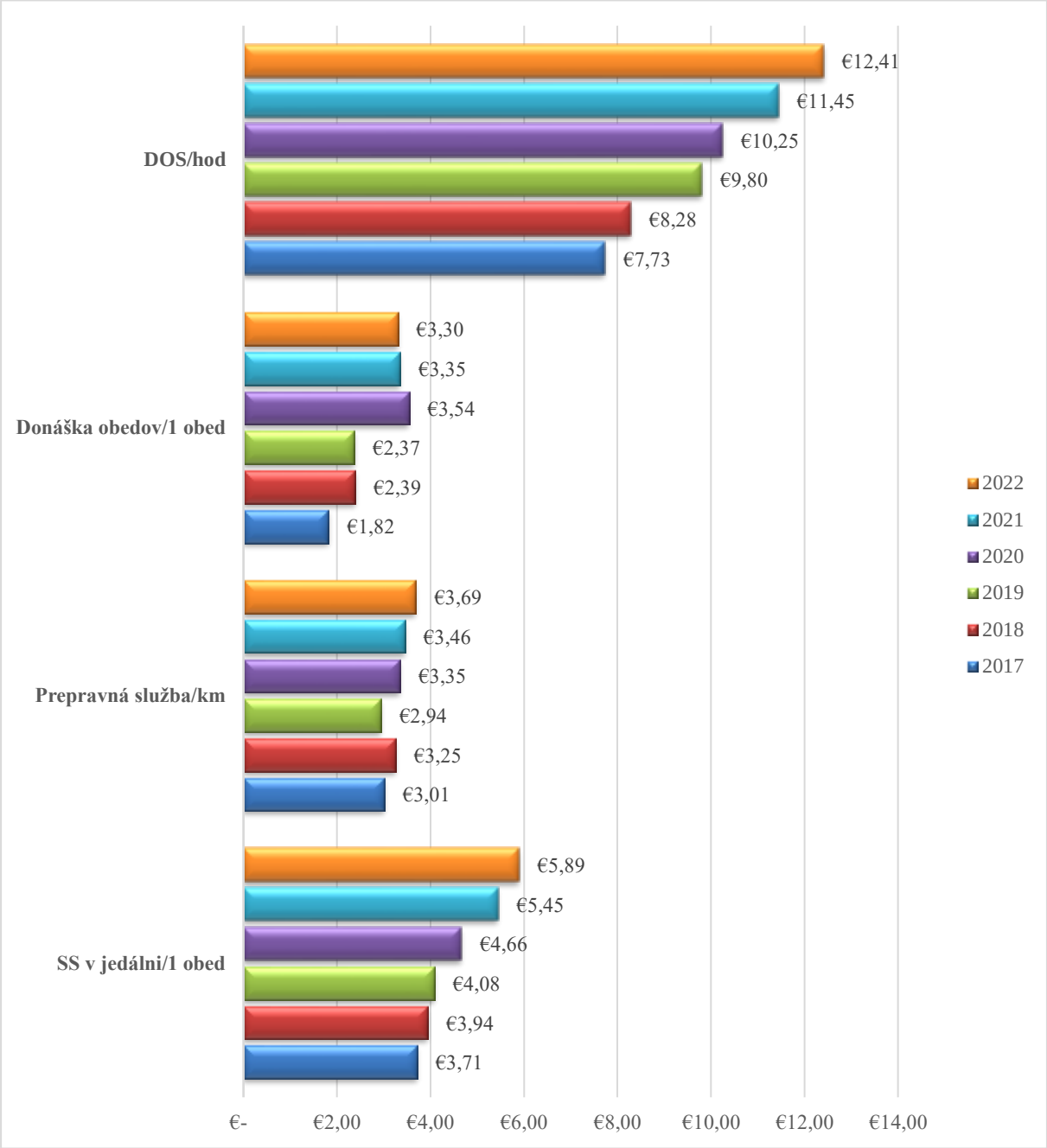

4.3 Sumár nákladov a výnosov hlavnej činnosti

4.3.1 Náklady hlavnej činnosti

Tab. 17 Náklady hlavnej činnosti

Číslo účtu	Názov	Náklady r. 2021	Náklady r. 2022	Index 2022/2021
501	Spotreba materiálu	582 347	678 063	1,16
502	Spotreba energie	158 870	296 338	1,87
511	Opravy a udržiavanie	35 865	47 683	1,33
512	Cestovné	492	866	1,76
513	Náklady na reprezentáciu	1 951	913	0,47
518	Ostatné služby	83 048	95 850	1,15
521	Mzdové náklady	2 540 951	2 578 911	1,01
524	Zákonné sociálne poistenie	866 583	889 891	1,03
525	Ostatné sociálne poistenie	14 086	15 979	1,13
527	Zákonné sociálne náklady	188 875	211 722	1,12
538	Ostatné dane a poplatky	365	246	0,67
545	Ostatné pokuty, penále a úroky z omeškania	100	8	0,08
546	Odpis pohľadávky	282	446	1,58
548	Ostatná náklady na prevádzkovú činnosť	0	1	-
549	Manká a škody	0	155	-
551	Odpis dlhodobého nehmotného a dlhodobého hmotného majetku	98 530	104 175	1,06
568	Ostatné finančné náklady	6 378	6 834	1,07
Spolu:		**4 578 722**	**4 928 081**	**1,08**

4.3.2 Výnosy z hlavnej činnosti

Tab. 18 Výnosy z hlavnej činnosti

Číslo účtu	Názov	Výnosy r. 2021	Výnosy r. 2022	Index 2022/2021
602	Tržby z predaja služieb	1 166 633	1 249 440	1,07
621	Aktivácia materiálu a tovaru	68 304	69 468	1,02
648	Ostatné výnosy z prevádzkovej činnosti	729	5 214	7,15
668	Ostatné finančné výnosy	117	-	-
691	Výnosy z bežných transferov z rozpočtu obce v rozpočtovej organizácii, príspevkovej organizácii zriadenej obcou	1 811 415	2 173 035	1,20
692	Výnosy z kapitálových transferov z rozpočtu. Obce v rozpočtovej organizácii, príspevkovej organizácii zriadenej obcou	79 419	80 274	1,01
693	Výnosy samosprávy z bežných transferov zo štátneho rozpočtu a do iných subjektov verejnej správy	1 475 109	1 445 725	0,98
697	Výnosy samosprávy z kapitálových transferov od ostatných subjektov mimo verejnej správy	5 358	7 760	1,45
Spolu:		**4 607 084**	**5 030 916**	**1,09**

4.3.3 Výsledok hospodárenia z hlavnej činnosti

Tab. 19 Výsledok hospodárenia z hlavnej činnosti

Číslo Účtu	Text	Výsledok hospodárenia r. 2021	Výsledok hospodárenia r. 2022
	Výsledok hospodárenia pred zdanením	28 361,68	102 834,68
591	Splatná daň z príjmov	0	0
Výsledok hospodárenia		**28 361,68**	**102 834,68**

Návrh na vysporiadanie výsledku hospodárenia:

V roku 2022 skončila organizácia s kladným výsledkom hospodárenia z hlavnej činnosti, ktorým je zisk vo výške 102 834,68 €. Výsledok hospodárenia za rok 2022 bude v zmysle Metodického usmernenia č. MF/020324/2020-352 o účtovaní výsledku hospodárenia v príspevkových organizáciách preúčtovaný priamo na účet 428 – Nevysporiadaný výsledok hospodárenia minulých rokov.

4.4 Stav bankových účtov a pokladničnej hotovosti hlavnej činnosti

Stav k 31.12.2022:

Bežné účty hlavná činnosť (bez liekov):	**210 052,60 €**
- z toho sociálny fond:	**6 898,76 €**
Pokladňa hlavná činnosť:	**2 348,65 €**
SPOLU (bez SF a liekov) hlavná činnosť:	**205 502,49 €**

Zostatok finančných prostriedkov **205 502,49** € zahŕňa najmä:

- kapitálový transfer v sume 10 000 € (obstaranie schodiskovej plošiny pre Zobor),
- vratky zo zúčtovania dotácií zo ŠR vo výške 11 587,31 €,
- zostatok vlastných zdrojov k 31.12.2022 vo výške 184 419,15 €, z toho 15 104,55 € refundácia výdavkov na energie prijatá na účet 27.12.2022 a príspevok MPSVaR SR na inflačnú pomoc v čiastke 70 530 €, pripísaná na účet 22.12.2022,
- príjmy za poskytované sociálne služby uhradené prijímateľmi sociálnych služieb koncom decembra 2022.

4.5 Pohľadávky k 31.12.2022

Tab. 20 Pohľadávky k 31.12.2022

Číslo účtu	Text	Pohľadávka v €	Dátum splatnosti
311	Odberatelia	22 634,49	
	REVIT SK, s.r.o.	1 041,62	11.7.2011
	REVIT SK, s.r.o.	956,59	2.11.2011
	REVIT SK, s.r.o.	108,75	22.11.2011
	Nitrianska teplárenská spoločnosť, a.s.	73,97	storno 1/2023
	Slovak Telekom, a.s.	218,11	06.01.2023
	Slovak Telekom, a.s.	477,16	06.01.2023
	Mesto Nitra	144	12.01.2023
	Rímskokatolícka cirkev Biskupstvo Nitra	6 494,3	13.01.2023
	JK AUTO, s.r.o.	209,1	13.01.2023
	BIDEKO, s.r.o.	81,6	13.01.2023
	Tomáš Deák	51	13.01.2023
	Mesto Nitra	12 710,4	18.01.2023
	Nitrianska teplárenská spoločnosť, a.s.	67,89	23.01.2023
315	Ostatné pohľadávky	9 169,92	
	Ostatné pohľadávky – služby pre PSS	9 169,92	rok 2023
335	Pohľadávky voči zamestnancom	1 027,52	
	Pohľadávky - stravné	1 027,52	rok 2023

Pohľadávka odberateľa REVIT SK, s.r.o. (premenovaná na CLEAN SERVICE SLOVAKIA s.r.o.) bola vymáhaná súdnou cestou. Dňa 3.9.2022 bola organizácii doručená „Správa o priebehu exekúcie podľa §59 Exekučného poriadku“. Výška vymoženého plnenia k dátumu doručenia správy a rovnako aj k 31.12.2022 bola 0,- €.

4.6 Záväzky k 31.12.2022

Tab. 21 Záväzky k 31.12.2022

Číslo účtu	Text	Záväzok v €	Dátum splatnosti
321	Dodávatelia	42 147,76	
	AGRO TAMI, a.s.	425,48	8.2.2023
	BEMIA plus, s.r.o.	144,60	29.12.2022
	CEVEO, s.r.o. (čiastočne uhradená)	2 019,41	30.4.2023
	COMIDA s.r.o.	146,23	21.1.2023
	CS - FRUIT, spol. s r.o.	248,33	29.1.2023
	CS - FRUIT, spol. s r.o.	554,39	29.1.2023
	CS - FRUIT, spol. s r.o.	1 164,76	29.1.2023
	FARMPOL s.r.o.	2 774,57	31.1.2023
	ITSK s.r.o.	200,00	13.1.2023
	Lunys, s.r.o.	12,20	31.1.2023
	Lunys, s.r.o.	39,71	31.1.2023
	Lunys, s.r.o.	273,04	30.1.2023
	MIK s. r. o. Expedicia SK	124,59	28.1.2023
	Nitrianska teplárenská spoločnosť, a.s.	3 872,84	19.1.2023
	Nitrianska teplárenská spoločnosť, a.s.	4 868,41	19.1.2023
	Nitrianske komunálne služby, s.r.o.	516,00	27.1.2023
	Petruška & partners, s.r.o.	1 100,00	23.1.2023
	Pow-en a.s.	3 736,06	25.1.2023
	Práčovne a čistiarne s.r.o. Nitra	62,84	14.1.2023
	Práčovne a čistiarne s.r.o. Nitra	312,84	14.1.2023
	PROENERGY SERVICE, s.r.o.	120,00	30.1.2023
	RM Gastro - JAZ s.r.o.	143,22	6.1.2023
	Slovak Telekom, a.s.	21,05	18.1.2023
	Slovak Telekom, a.s.	21,32	18.1.2023
	Slovak Telekom, a.s.	35,02	18.1.2023
	Slovak Telekom, a.s.	35,14	18.1.2023
	Slovak Telekom, a.s.	128,26	18.1.2023
	Slovak Telekom, a.s.	129,60	18.1.2023
	Slovak Telekom, a.s.	179,09	18.1.2023
	Slovak Telekom, a.s.	267,28	18.1.2023
	Slovak Telekom, a.s.	323,59	18.1.2023
	Slovenská pošta, a.s.	96,64	19.1.2023
	Slovenský plynárenský priemysel, a.s.	8 556,97	25.1.2023
	Službyt Nitra, s.r.o	-138,23	30.6.2022
	Službyt Nitra, s.r.o	74,60	31.12.2022
	SMART LOG s.r.o.	67,92	10.1.2023
	Stredná odborná škola techniky a služieb, Cintorínska 4, Nitra	691,22	25.1.2023
	TOPEC a.s.	1,26	27.1.2023
	TOPEC a.s.	1,26	28.1.2023
	TOPEC a.s.	106,45	30.1.2023
	TOPEC a.s.	198,76	30.1.2023
	TOPEC a.s.	897,30	30.1.2023
	Up Déjeuner, s.r.o.	201,86	20.1.2023
	Up Déjeuner, s.r.o.	638,10	30.1.2023
	Up Déjeuner, s.r.o.	1 731,99	30.1.2023
	Západoslovenská vodárenská spoločnosť, a.s.	5,69	3.2.2023
	Západoslovenská vodárenská spoločnosť, a.s.	467,28	27.1.2023
	Západoslovenská vodárenská spoločnosť, a.s.	4 224,82	26.1.2023
	ZASYS, s.r.o.	324,00	14.1.2023

Číslo účtu	Text	Záväzok v €	Dátum splatnosti
324	Prijaté preddavky	18 310,19	
	Prijaté preddavky - úhrady za sociálne služby	18 310,19	po vyúčtovaní soc. služieb za 2. polrok 2022
325	Ostatné záväzky	67,34	
	Ostatné zmluvné záväzky	67,34	rok 2023
331	Zamestnanci	157 476,32	
	Mzdy 12/2022	157 476,32	1/2023
333	Ostatné záväzky voči zamestnancom	589,87	
	Zrážky zo mzdy 12/2022	589,87	1/2023
336	Zúčtovanie s orgánmi SP a ZP	95 536,40	
	Odvody SP a ZP 12/2022	95 536,40	1/2023
341	Splatná daň z príjmov	27,33	
	Splatná daň z príjmov 2022	27,33	3/2023
342	Ostatné priame dane	18 546,68	
	Daň zo mzdy 12/2022	18 546,68	1/2023
343	Daň z pridanej hodnoty	1 473,41	
	DPH	1 473,41	1/2023
472	Záväzky zo sociálneho fondu	9 638,60	
	Sociálny fond	9 638,60	rok 2023
379	Iné záväzky		
	Iné záväzky – exekúcie v depozite	98,63	rok 2023

Záväzok voči spoločnosti BEMIA plus, s.r.o. bol k 31.12.2022 po termíne splatnosti z dôvodu, že faktúru sme obdržali až v roku 2023. Záväzky splatné v roku 2023 boli vysporiadané v termíne ich splatnosti. Dobropis evidovaný voči spoločnosti Službyt Nitra s.r.o. bude vysporiadaný formou zápočtu vo vyúčtovaní za rok 2022, nakoľko ide o dobropis, ktorý vznikol na základe reklamácie spoločnosť Službyt Nitra s.r.o. navrhla takéto riešenie.

4.7 Inventarizácia majetku

Na základe príkazu riaditeľa Správy zariadení sociálnych služieb bola v organizácii ku koncu roka vykonaná fyzická a dokladová inventarizácia. Pri inventarizácii neboli zistené žiadne inventarizačné rozdiely.

5 FINANČNÉ HOSPODÁRENIE Z PODNIKATEĽSKEJ ČINNOSTI

5.1 PRÍJMY z podnikateľskej činnosti podľa rozpočtovej klasifikácie

Tab. 22 Porovnanie príjmov PČ podľa EK s rokom 2021

EK	Názov rozpočtovej položky	2021				2022				index
		schválený	upravený	plnenie	%	schválený	upravený	plnenie	%	2022/2021
Príjmy spolu		**102 000**	**103 400**	**81 410**	**78,7%**	**102 000**	**150 181**	**185 486**	**123,5%**	**2,28**
2	**Nedaňové príjmy**	**102 000**	**103 180**	**81 190**	**78,7%**	**102 000**	**150 000**	**185 305**	**123,5%**	**2,3**
210	**Z podnikania a vlastníctva majetku**	**0**	**0**	**0**	**-**	**0**	**0**	**80**	**-**	**-**
212003	Z prenajatých budov, priestorov a objektov				-	0	0	80	-	-
220	**Z nepriemyselného a náhodného predaja služieb**	**102 000**	**102 000**	**80 013**	**78,4%**	**102 000**	**150 000**	**184 146**	**122,8%**	**2,3**
223001	Za predaj výrobkov, tovarov a služieb	0	0	0	-	0	0	0	-	-
223003	Za stravné	102 000	102 000	80 013	78,4%	102 000	150 000	184 146	122,8%	2,3
240	**Úroky z domácich úverov, pôžičiek a vkladov**	**0**	**0**	**0**	**-**	**0**	**0**	**0**		**-**
242	Z vkladov	0	0	0	-	0	0	0	-	-
290	**Iné nedaňové príjmy**	**0**	**1 180**	**1 177**	**99,7%**	**0**	**0**	**1 079**	**-**	**0,9**
292012	Z dobropisov	0	1 180	0	0,0%	0	0	1 079	-	-
292027	Iné	0	0	1 177	-	0	0	0	-	0,0
3	**Granty a transfery**	**0**	**0**	**0**	**-**	**0**	**0**	**0**	**-**	**-**
310	**Tuzemské bežné granty a transfery**	**0**	**0**	**0**	**-**	**0**	**0**	**0**	**-**	**-**
311	**Granty a bežné transfery**	0	0	0	-	0	0	0	-	-
4	**Z transakcií s finančnými aktívami a pasívami**	**0**	**220**	**220**	**100,0%**	**0**	**181**	**181**	**100,0%**	**0,8**
453	Prostriedky z predchádzajúcich rokov	0	220	220	100,0%	0	181	181	100,0%	0,8

5.2 VÝDAVKY podnikateľskej činnosti – porovnanie s rokom 2021

Tab. 23 Bežné výdavky PČ podľa EK - porovnanie s rokom 2021

EK	Názov rozpočtovej položky	2021				2022				index
		schválený	upravený	plnenie	%	schválený	upravený	plnenie	%	2022/ 2021
6	**Bežné výdavky spolu**	**102 000**	**103 400**	**80 883**	**78,2%**	**102 000**	**144 581**	**179 674**	**124,3%**	**2,22**
610	**Mzdy, platy, služobné príjmy a ostatné osobné vyrovnania**	**30 000**	**30 000**	**27 374**	**91,2%**	**30 000**	**39 000**	**57 567**	**147,6%**	**2,1**
611	Tarifný plat, osobný plat, vrátane ich náhrad	24 500	21 270	18 659	87,7%	24 500	30 500	38 285	125,5%	2,1
612001	Osobný príplatok	1 500	5 300	5 294	99,9%	1 500	7 200	12 309	171,0%	2,3
612002	Ostatné príplatky okrem osobných príplatkov	4 000	0	0	-	4 000	700	714	101,9%	-
614	Odmeny	0	3 430	3 420	99,7%	0	600	6 259	1043,2%	1,8
620	**Poistné a príspevok do poisťovní**	**10 500**	**10 500**	**9 312**	**88,7%**	**10 500**	**13 400**	**22 119**	**165,1%**	**2,4**
621	Poistné do Všeobecnej zdravotnej poisťovne	1 700	1 520	1 218	80,2%	1 700	2 200	3 408	154,9%	2,8
623	Poistné do ostatných zdravotných poisťovní	1 360	1 540	1 531	99,4%	1 360	1 760	2 598	147,6%	1,7
625001	Na nemocenské poistenie	400	400	380	94,9%	400	520	842	161,9%	2,2
625002	Na starobné poistenie	4 200	4 200	3 808	90,7%	4 200	5 400	8 423	156,0%	2,2
625003	Na úrazové poistenie	240	240	219	91,2%	240	310	484	156,2%	2,2
625004	Na invalidné poistenie	900	900	649	72,1%	900	1 140	2 955	259,2%	4,6
625005	Na poistenie v nezamestnanosti	300	300	215	71,8%	300	370	552	149,1%	2,6
625007	Na poistenie do rezervného fondu solidarity	1 400	1 400	1 292	92,3%	1 400	1 700	2 858	168,1%	2,2
630	**Tovary, služby a práce**	**61 000**	**62 400**	**44 134**	**70,7%**	**61 000**	**92 021**	**99 828**	**108,5%**	**2,3**
631	**Cestovné náhrady**	**0**	**0**	**0**	**-**	**0**	**0**	**0**	**-**	**-**
632	**Energie, voda a komunikácie**	**6 000**	**9 030**	**7 548**	**83,6%**	**6 000**	**15 251**	**15 284**	**100,2%**	**2,0**
632001	Energie	4 400	7 770	7 515	96,7%	4 400	15 181	15 227	100,3%	2,0
632002	Vodné, stočné	1 000	640	0	0,0%	1 000	0	0	-	-
632003	Poštové služby	300	280	0	0,0%	300	20	12	59,8%	-
632004	Komunikačná infraštruktúra	300	300	2	0,7%	300	10	2	16,7%	0,8
632005	Telekomunikačné služby	0	40	30	76,1%	0	40	43	107,8%	1,4

EK	Názov rozpočtovej položky	2021				2022				index
		schválený	upravený	plnenie	%	schválený	upravený	plnenie	%	2022/ 2021
633	**Materiál**	**48 000**	**49 880**	**35 677**	**71,5%**	**48 000**	**75 180**	**82 968**	**110,4%**	**2,3**
633001	Interiérové vybavenie	0	1 520	739	48,6%	0	300	296	98,7%	0,4
633002	Výpočtová technika	0	570	565	99,1%	0	20	20	98,4%	0,0
633003	Telekomunikačná technika	0	30	28	93,5%				-	0,0
633004	Prevádzkové stroje, prístroje, zariadenia, technika a náradie	1 500	1 500	567	37,8%	1 500	2 250	2 252	100,1%	4,0
633006	Všeobecný materiál	4 500	4 000	1 081	27,0%	4 500	2 740	2 741	100,0%	2,5
633010	Pracovné odevy, obuv a pracovné pomôcky	0	90	87	97,1%	0	900	898	99,7%	10,3
633011	Potraviny	42 000	42 000	32 441	77,2%	42 000	68 840	76 636	111,3%	2,4
633013	Softvér	0	170	168	98,6%	0	130	127	97,6%	0,8
634	**Dopravné**	**0**	**0**	**0**	**-**	**0**	**0**	**0**	**-**	**-**
635	**Rutinná a štandardná údržba**	**2 000**	**710**	**278**	**39,2%**	**2 000**	**660**	**660**	**100,0%**	**2,4**
635004	Prevádzkových strojov, prístrojov, zariadení, techniky a náradia	2 000	660	237	35,8%	2 000	660	660	100,0%	2,8
635009	Softvéru	0	50	42	83,2%	0	0	0	-	0,0
637	**Služby**	**5 000**	**2 780**	**631**	**22,7%**	**5 000**	**930**	**915**	**98,4%**	**1,4**
637004	Všeobecné služby	5 000	1 300	217	16,7%	5 000	500	494	98,7%	2,3
637005	Špeciálne služby	0	30	30	100,0%	0	270	267	99,0%	8,9
637012	Poplatky a odvody	0	110	101	92,1%	0	110	106	96,6%	1,0
637016	Prídel do sociálneho fondu	0	150	146	97,6%				-	0,0
637027	Odmeny zamestnancov mimopracovného pomeru	0	70	64	91,4%	0	0	0	-	0,0
637035	Dane	0	1 120	73	6,5%	0	50	48	96,1%	0,7
640	**Bežné transfery**	**500**	**500**	**64**	**12,8%**	**500**	**160**	**160**	**99,7%**	**2,5**
642	**Transfery jednotlivcom a neziskovým právnickým osobám**	**500**	**500**	**64**	**12,8%**	**500**	**160**	**160**	**99,7%**	**2,5**
642015	Na nemocenské dávky	500	500	64	12,8%	500	160	160	99,7%	2,5

5.2.1 Komentár k plneniu výdavkovej podnikateľskej činnosti

610 Mzdy, platy, služobné príjmy – hrubé mzdy zamestnancov organizácie vrátane náhrad

620 Poistné a príspevky do poisťovní – platby poistného za zamestnávateľa do sociálnej poisťovne a zdravotných poisťovní

632 Energie, voda, komunikácie – platby za energie, poštovné a telekom. služby, internet

633 001 Interiérové vybavenie – garniže, závesy, nerezový pracovný stôl, šatňová skriňa a nerezový regál na prevádzku Olympia

633 002 Výpočtová technika – USB kľúč, zálohový zdroj

633 003 Telekomunikačná technika – nákup služobných mobilných telefónov

633 004 Prevádzkové stroje, prístroje, zariadenia, technika a náradie – pákový lis na citrusy, gastrováha, mlynček na kávu, mikrofón, zmäkčovač vody,

633 006 Všeobecný materiál – materiál na maľovanie, údržbárskeho a ostatného drobného materiálu, spotrebný materiál, dekoračný a spotrebný materiál, čistiace prostriedky, kuchynské riady, pomôcky a náradie, servítky, čistiace a dezinfekčné prostriedky, nitrilové rukavice, kancelárske potreby

633 010 Pracovné odevy, obuv a pomôcky – pracovné odevy a obuv pre zamestnancov

633 011 Potraviny – nákup potravín na prípravu stravy pre prijímateľov pobytovej služby a poberateľov služby stravovania, zásobovania sociálnej výdajne

633 013 Softvér – licencie program Kuchyňa - Promys

635 004 Rutinná a štandardná údržba prevádzkových strojov:

- Kuchyňa Olympia – oprava kľučky mraziaceho boxu, konvektomatu, chladničky, elektrického konvektomatu

637 004 Všeobecné služby – úhrady za služby ako pranie, odvoz špeciálneho a bio odpadu, deratizácia a ostatné služby, ktorých potreba vyplýva z bežnej prevádzky organizácie

637 005 Špeciálne služby – kalibrácia teplomerov

637 012 Poplatky a odvody – poplatky za spracovanie poštových poukážok, bankové poplatky

637 016 Prídel do sociálneho fondu

637 027 Odmeny zamestnancov mimopracovného pomeru – hrubé mzdy zamestnancov pracujúcich na základe dohody o vykonaní pracovnej činnosti

637 035 Dane – daň z príjmov za rok 2022

642 015 Na nemocenské dávky - zahŕňa vyplatené prostriedky pracovníkom ako náhrada príjmu počas prvých 10 dní práceneschopnosti

5.2.2 Prehľad plnenia rozpočtu KV podnikateľskej činnosti za roky 2022 a 2021 – porovnanie

Tab. 24 Kapitálové výdavky PČ podľa EK - porovnanie s rokom 2021

EK	Názov rozpočtovej položky	2021				2022				index
		schválený	upravený	plnenie	%	schválený	upravený	plnenie	%	2022/2021
7	**Kapitálové výdavky celkom**	**0**	**0**	**0**	**-**	**0**	**5 600**	**4 643**	**82,9%**	**-**
713	**Nákup strojov, prístrojov, zariadení, techniky a náradia**	**0**	**0**	**0**	**-**	**0**	**5 600**	**4 643**	**82,9%**	**-**
713004	Prevádzkových strojov, prístrojov, zariadení, techniky a náradia	0	0	0	-	0	5 600	4 643	82,9%	-
713005	Špeciálnych strojov, prístrojov, zariadení, techniky a náradia	0	0	0	-	0	0	0	-	-
Bežné a kapitálové výdavky spolu		**102 000**	**103 400**	**80 883**	**78,2%**	**102 000**	**150 181**	**184 317**	**122,7%**	**2,28**

713 004 Prevádzkové stroje, prístroje zariadenia – zakúpenie profesionálneho kávovaru Futura F60XP, pomerná časť výdavkov na zakúpenie elektrickej profesionálnej 80 litrovej panvice do kuchyne Olympia

5.3 Sumár nákladov a výnosov z podnikateľskej činnosti

5.3.1 Náklady podnikateľskej činnosti

Tab. 25 NÁKLADY z podnikateľskej činnosti

Číslo účtu	Názov	Náklady r. 2021	Náklady r. 2022	Index 2022/2021
501	Spotreba materiálu	35 771	84 303	2,36
502	Spotreba energie	6 521	14 780	2,27
511	Opravy a udržiavanie	295	816	2,77
518	Ostatné služby	357	857	2,40
521	Mzdové náklady	28 662	66 907	2,33
524	Zákonné sociálne poistenie	9 844	23 272	2,36
527	Zákonné sociálne náklady	74	1 333	18,01
551	Odpis dlhodobého nehmotného a dlhodobého hmotného majetku	444	804	1,81
568	Ostatné finančné náklady	101	110	1,09
Spolu:		**82 070**	**193 182**	**2,35**

5.3.2 Výnosy z podnikateľskej činnosti

Tab. 26 VÝNOSY z podnikateľskej činnosti

Číslo účtu	Text	Výnosy r. 2021	Výnosy r. 2022	Index 2022/2021
602	Tržby z predaja služieb	82 299	193 312	2,35
Spolu:		**82 299**	**193 312**	**2,35**

5.3.3 Výsledok hospodárenia podnikateľskej činnosti

Tab. 27 VÝSLEDOK hospodárenia z podnikateľskej činnosti

Číslo účtu	Text	Výsledok hospodárenia r. 2021	Výsledok hospodárenia r. 2022
	Výsledok hospodárenia pred zdanením	228,80	130,16
591	Splatná daň z príjmov	48,05	27,33
Výsledok hospodárenia		**180,75**	**102,83**

Zúčtovanie výsledku hospodárenia z podnikateľskej činnosti:

Na základe Metodického usmernenia č. MF/020324/2020-352 o účtovaní výsledku hospodárenia v príspevkových organizáciách bude výsledok hospodárenia za rok 2022 preúčtovaný vo výške 102,83 € na účet 428 – Nevysporiadaný výsledok hospodárenia minulých rokov.

5.4 Stav bankových účtov a pokladničnej hotovosti podnikateľskej činnosti

Stav k 31.12.2022:

Bežné účty podnikateľská činnosť:	703,97 €
Pokladňa podnikateľská činnosť:	1 438,61 €
Spolu podnikateľská činnosť:	**2 142,58 €**

Zostatok na účte podnikateľskej činnosti nezodpovedá rozdielu príjmov a výdavkov podnikateľskej činnosti, nakoľko k 31.12.2022 boli na účte podnikateľskej činnosti prevedené finančné prostriedky na úhradu samozdanenia za zdaniteľné obdobie 12/2022 a zároveň neboli v plnej výške prevedené finančné prostriedky zodpovedajúce spotrebe potravín v rámci podnikateľskej činnosti za obdobie 12/2022, ktoré sú evidované v spoločnom sklade, nakoľko sa obedy pre podnikateľskú činnosť varia zároveň s obedmi pre hlavnú činnosť a vyčíslenie nákladov na jednotlivé druhy stravovania je možné až v nasledujúcom mesiaci po uzatvorení predchádzajúceho kalendárneho mesiaca.

5.5 Finančný okruh

Tab. 28 Finančný okruh

	Príjmy	**Výdavky**	**Banky - zostatky**				**Pokladne**	**Rozdiel**
			SLSP	**Prima 3001**	**Prima 7001**	**Prima 9008**		
HČ	5 124 618,48	4 918 135,71	164 823,70	23 945,16	14 384,98		2 348,65	
PČ	185 485,75	184 316,55				703,97	1 438,61	
	5 310 104,23	5 102 452,26	164 823,70	23 945,16	14 384,98	703,97	3 787,26	
Σ	**207 651,97**		**207 645,07**					**6,90**

Rozdiel v okruhu k 31.12.2022 vznikol z dôvodu, že z účtu hlavnej činnosti bol na účet sociálneho fondu prevedený poplatok za vedenie účtu v čiastke 6,90 € o jeden mesiac navyše, ktorý vo výdavkoch HČ nie je zahrnutý. Rozdiel vo výške 6,90 € bude vysporiadaný v roku 2023.

6 VEREJNÉ OBSTARÁVANIE

Verejné obstarávanie tovarov, prác a služieb – obsahuje prehľad o jednotlivých spôsoboch verejného obstarávania tovarov prác a služieb v organizácii v rámci rozpočtového roka s konkrétnym uvedením druhu tovaru, práce alebo služby a výsledkov verejného obstarávania.

V Správe zariadení sociálnych služieb, Janského 680/7, Nitra sa v roku 2022 verejné obstarávanie vykonávalo v zmysle zákona č. 343/2015 Z. z. o verejnom obstarávaní v znení neskorších predpisov a podľa Internej Smernice organizácie č. 3/2022 o verejnom obstarávaní.

Tab. 29 Prehľad vysúťažených zákaziek k 31.12.2022

Názov zákazky	**Druh zákazky**	**Výsledok verejného obstarávania**	**Názov firmy**
Olej	Zákazka s nízkou hodnotou	Rámcová dohoda na dodanie tovaru	Comida, s.r.o. Pekná 445/12, Nitra
Sterilizované výrobky	Zákazka s nízkou hodnotou	Rámcová dohoda na dodanie tovaru	Comida, s.r.o. Pekná 445/12, Nitra
Pekárenské výrobky	Zákazka s nízkou hodnotou	Rámcová dohoda na dodanie tovaru	TOPEC a.s., Krušovská 1994, 955 01 Topoľčany
Parené buchty	Zákazka s nízkou hodnotou	Rámcová dohoda na dodanie tovaru	Jolana Kráľovičová, Jelenecká 86, 951 01 Nitrianske Hrnčiarovce
Nápoje	Zákazka s nízkou hodnotou	Rámcová dohoda na dodanie tovaru	Comida, s.r.o. Pekná 445/12, Nitra
Hrubý tovar	Zákazka s nízkou hodnotou	Rámcová dohoda na dodanie tovaru	Comida, s.r.o. Pekná 445/12, Nitra
Pranie	Zákazka s nízkou hodnotou	Zmluva o poskytovaní služieb - pranie	Práčovne a čistiarne s.r.o. Nitra, Priemyselná 9, 949 01 Nitra
Komplexné zabezpečenie PC siete	Zákazka s nízkou hodnotou	Zmluva o zabezpečení počítačovej siete	ITSK, s.r.o., Zelená 29, 949 05 Nitra
Stravovacie karty	Zákazka s nízkou hodnotou	Kúpna zmluva	Up Déjeuner, s.r.o., Tomášikova16529/23/D, 821 01 Bratislava
Motorová nafta a benzín	Zákazka s nízkou hodnotou	Kúpna zmluva	Up Déjeuner, s.r.o., Tomášikova16529/23/D, 821 01 Bratislava
Kreslá	Zákazka s nízkou hodnotou	Kúpna zmluva	Mobelix SK, s.r.o., Bratislavská 3473/33, 949 01 Nitra
Mrazené výrobky a chladené zemiaky	Nadlimitná zákazka	Rámcová zmluva	GRANDFOOD s.r.o., Rišňovce 5, 951 21 Rišňovce
Hydina a hydinové výrobky	Nadlimitná zákazka	Rámcová zmluva	Majster mäsiar, s.r.o., Svätopeterská 66, 920 01 Hlohovec
Zelenina	Nadlimitná zákazka	Rámcová zmluva	CS-FRUIT, spol. s r.o., Hornozoborská 81, 949 01 Nitra

Názov zákazky	Druh zákazky	Výsledok verejného obstarávania	Názov firmy
Ryby	Nadlimitná zákazka	Rámcová zmluva	Comida, s.r.o. Pekná 445/12, Nitra
Koreniny	Nadlimitná zákazka	Rámcová zmluva	Comida, s.r.o. Pekná 445/12, Nitra
Kancelársky materiál	Zákazka s nízkou hodnotou	Rámcová dohoda na dodanie tovaru	Ing. Mária Kuťková ABC plus, Dubíkova 9, 949 01 Nitra
Hygienické prostriedky	Zákazka s nízkou hodnotou	Rámcová dohoda na dodanie tovaru	Ing. Mária Kuťková ABC plus, Dubíkova 9, 949 01 Nitra
Elektrické posuvné dvere	Zákazka s nízkou hodnotou	Zmluva o dielo	GU SLOVENSKO, s.r.o, Priemyselný park Nitra-sever, Dolné Hony 24, 951 41 Lužianky
Kancelársky papier	Zákazka s nízkou hodnotou	Rámcová dohoda na dodanie tovaru	Ing. Mária Kuťková ABC plus, Dubíkova 9, 949 01 Nitra
Elektrická energia	Zákazka s nízkou hodnotou	Zmluva o dodávke elektriny	Pow-en a.s., Prievozská 4B, 821 09 Bratislava
Čistiace a dezinfekčné prostriedky	Zákazka s nízkou hodnotou	Rámcová dohoda na dodanie tovaru	SMART LOG, s.r.o., Pekná 445/12, 949 01 Nitra
Mäsové výrobky, bravčové a hovädzie mäso	Nadlimitná zákazka	Rámcová zmluva	MIK, s.r.o., Hollého 1999/13, 927 05 Šaľa
Mlieko a mliečne výrobky	Nadlimitná zákazka	Rámcová zmluva	GRANDFOOD s.r.o., Rišňovce 5, 951 21 Rišňovce
Pekárenské výrobky	Nadlimitná zákazka	Rámcová zmluva	TOPEC a.s., Krušovská 1994, 955 01 Topoľčany
Ovocie	Nadlimitná zákazka	Rámcová zmluva	CS-FRUIT, spol. s r.o., Hornozoborská 81, 949 01 Nitra
Sterilizovaný tovar	Nadlimitná zákazka	Rámcová zmluva	INMEDIA, spol. s r.o., Námestie SNP 11, 960 01 Zvolen
Technik BOZP a PO	Zákazka s nízkou hodnotou	Zmluva na zabezpečenie úloh činnosti technika PO a BOZP	SAFETECH SK, s.r.o., Hlboká 3514/9A, 949 01 Nitra
Dodávka zemného plynu	Zákazka s nízkou hodnotou	Kúpna zmluva	MVM CEEnergy Slovakia s.r.o., Ivánska cesta 30/B, 821 04 Bratislava
Nákup vozidla na prevoz imobilných osôb	Zákazka s nízkou hodnotou	Kúpna zmluva	TT - CAR Nitra, s.r.o., Bratislavská 19, 949 01 Nitra
Právna pomoc	Zákazka s nízkou hodnotou	Zmluva o poskytovaní právnej pomoci	Petruška & partners s.r.o., Kupecká 18, 949 01 Nitra

7 SPRÁVA O ČINNOSTI ORGANIZÁCIE

7.1 Úsek pobytových sociálnych služieb ZOBOR

- Zariadene pre seniorov, Janského 680/7, 949 01 Nitra
- Zariadene opatrovateľskej služby, Janského 680/7, 949 01 Nitra

V zariadení pre seniorov (ZpS) sa poskytujú služby v zmysle § 35 zákona č. 448/2008 Z.z. o sociálnych službách v platnom znení. Sociálna služba sa poskytuje fyzickej osobe, ktorá dovŕšila dôchodkový vek a je odkázaná na pomoc inej fyzickej osoby alebo poskytovanie sociálnej služby v tomto zariadení potrebuje z iných vážnych dôvodov.

V zariadení opatrovateľskej služby (ZOS) sa poskytujú služby v zmysle § 36 zákona č. 448/2008 Z. z. o sociálnych službách v platnom znení. Prijímateľom sociálnej služby (ďalej ako „*PSS*“) v ZOS je plnoletá fyzická osoba, ktorá je odkázaná na pomoc inej fyzickej osoby, ak jej nemožno poskytnúť opatrovateľskú službu. Sociálna služba sa poskytuje podľa zákona na určitý čas, jedná sa o prechodnú formu poskytovania sociálnej služby.

Celková kapacita zariadenia sociálnych služieb Zobor je 159 lôžok, z toho v ZpS je 103 lôžok a v ZOS 56 lôžok.

Obsadenosť lôžok v ZpS a ZOS v roku 2022

Tab. 30 Obsadenosť lôžok v ZpS a ZOS v roku 2022

Obdobie	% obsadenosti v ZpS	% obsadenosti v ZOS
Január 2022	96,46	95,91
Február 2022	97,16	93,11
Marec 2022	97,28	92,57
Apríl 2022	97,96	95,89
Máj 2022	98,97	96,26
Jún 2022	99,42	97,68
Júl 2022	98,87	98,44
August 2022	98,75	97,64
September 2022	99,48	97,86
Október 2022	99,40	97,93
November 2022	98,87	99,11
December 2022	99,40	98,16

Štruktúra PSS v Zariadení pre seniorov v roku 2022

V roku 2022 bolo v ZpS umiestnených 22 nových PSS z domáceho prostredia alebo z iných zariadení. K 31.12.2022 bolo v ZpS umiestnených 102 PSS z toho 28 mužov a 74 žien. Vekový priemer PSS bol 83,80 rokov so stupňami odkázanosti v rozsahu od II. až VI. Priemerná obsadenosť lôžok v ZpS počas roka 2022 bola 98,50 %. V priebehu roka 2022 zariadenie pre seniorov poskytlo pobytovú sociálnu službu 122 PSS.

Štruktúra PSS podľa stupňa odkázanosti v ZpS k 31.12.2022

Tab. 31 Štruktúra PSS podľa stupňa odkázanosti v ZpS k 31.12.2022

Stupeň odkázanosti	**II.**	**III.**	**IV.**	**V.**	**VI.**	∑
Počet PSS	2	3	60	23	14	102

Počet PSS v ZpS a priemerný vek k dátumu 31.12.2022

Tab. 32 Počet PSS v ZpS a priemerný vek k dátumu 31.12.2022

Počet mužov	**Priemerný vek**	**Počet žien**	**Priemerný Vek**	**Celkom**	**Priemerný vek**
28	*83,10*	74	84,00	102	83,80

Ukončenie poskytovania sociálnej služby v ZpS v roku 2022

Tab. 33 Ukončenie poskytovania sociálnej služby v ZpS v roku 2022

Obdobie	**01/ 22**	**02/ 22**	**03/ 22**	**04/ 22**	**05/ 22**	**06/ 22**	**07/ 22**	**08/ 22**	**09/ 22**	**10/ 22**	**11/ 22**	**12/ 22**
Dohodou alebo prechod do ZOS	0	1	2	0	0	1	1	1	0	3	0	0
Úmrtím	3	0	2	1	0	0	2	0	1	1	0	1

Ukončenie poskytovania sociálnej služby v ZpS nastáva z dôvodov ukončenia pobytu dohodou alebo prechodom prijímateľa sociálnej služby zo ZpS do ZOS v rámci úseku sociálnych služieb v Nitre na Janského 680/7, Nitra (9 PSS počas roka 2022) .
Ďalším z dôvodov ukončenia poskytovania sociálnej služby v ZpS je mortalita PSS. V roku 2022 bolo v ZpS 11 úmrtí (z toho 4 vo FN NR, 1 LÚ Zobor a 6 v ZpS).

Štruktúra PSS v ZOS v roku 2022

V zmysle zákona o sociálnych službách boli v roku 2022 uzatvorené nové zmluvy o poskytovaní sociálnej služby v ZOS s 28 PSS. PSS boli prijímaní z nemocnice, na základe bezodkladného

oznámenia, z domácností alebo z iných zariadení. Priemerná obsadenosť v ZOS v roku 2022 bola 96,71 %. V roku 2022 ZOS poskytovalo sociálne služby celoročnou pobytovou formou celkom 82 PSS. Vekový priemer PSS v ZOS bol 81,20 rokov so stupňami odkázanosti v rozsahu od III. až VI. V roku 2022 sa v ZOS poskytovala podporná odľahčovacia sociálna služba 4 prijímateľom sociálnej služby v počte 1728 hodín.

Štruktúra PSS v ZOS podľa stupňa odkázanosti k 31.12. 2022

Tab. 34 Štruktúra PSS v ZOS podľa stupňa odkázanosti k 31.12. 2022

Stupeň odkázanosti	**II.**	**III.**	**IV.**	**V.**	**VI.**	**∑**
Počet PSS	0	2	11	19	22	54

Počet PSS v ZOS a priemerný vek k dátumu 31.12.2022

Tab. 35 Počet PSS v ZOS a priemerný vek k dátumu 31.12.2022

Počet mužov	**Priemerný vek**	**Počet žien**	**Priemerný vek**	**Celkom**	**Priemerný vek**
9	73,70	46	82,7	54	81,20

Ukončenie poskytovania sociálnej služby v ZOS v roku 2022

Tab. 36 Ukončenie poskytovania sociálnej služby v ZOS v roku 2022

Obdobie	**01/ 22**	**02/2 2**	**03/ 22**	**04/ 22**	**05/ 22**	**06/ 22**	**07/ 22**	**08/ 22**	**09/ 22**	**10/ 22**	**11/ 22**	**12/ 22**
Dohodou alebo prechod do ZpS	2	3	0	1	0	0	0	1	0	1	0	0
Úmrtie	1	1	0	4	1	1	2	2	1	3	1	3

Ukončenie poskytovania sociálnej služby v ZOS nastáva z dôvodov ukončenia pobytu dohodou alebo prechodom PSS zo ZOS do ZpS v rámci úseku sociálnych služieb v Nitre na Janského 680/ 7, Nitra (8 PSS počas roka).
Ďalším z dôvodov ukončenia poskytovania sociálnej služby v ZOS je mortalita PSS.
V roku 2022 bolo v ZOS lekárom konštatovaných 20 úmrtí (z toho 10 vo FN NR, 2 LÚ Zobor a 8 v ZOS).

Úsek sociálnych služieb (ZpS a ZOS) poskytuje odborné, obslužné a ďalšie činnosti v zmysle VZN mesta Nitry č. 4/2014 o sociálnych službách v znení aktuálnych dodatkov. Zabezpečuje aj ambulantnú zdravotnú starostlivosť ubytovaných PSS, v spolupráci so všeobecným lekárom pre dospelých, a zmluvnými lekármi so špecializáciami v odbore psychiatria, diabetológia, neurológia, chirurgia a geriatria.

Pre PSS sa poskytuje komplexná opatrovateľská, hygienická a rehabilitačná starostlivosť, podávanie liekov a liečiv, zabezpečujú sa zdravotnícke a kompenzačné pomôcky. Na úseku sa zabezpečujú ošetrovateľské intervencie v úzkej spolupráci s agentúrou domácej ošetrovateľskej starostlivosti.
V ZpS a v ZOS sa zabezpečuje záujmová činnosť, PSS môžu využiť služby pedikérky a kaplnku na duchovné potreby.

Aktivity Zariadenia sociálnych služieb Zobor

Tab. 37 Záujmová činnosť v Zariadení sociálnych služieb Zobor v roku 2022

Mesiac	Aktivita
Január 2022	
	Podpora komunikácie-prežité vianočné sviatky v kruhu rodiny a blízkych
	Upevňovanie duševného zdravia PSS- Novoročné predsavzatia
	Aktivita zameraná na tréning pamäte
	Výroba vtáčích búdok, lepenie, strihanie
	Úlohy- časové vzťahy (rok, mesiac, deň, hodina, minúta...)
	Úloha- tvorenie rýmov
Február 2022	
	Návšteva PSS na izbách
	Videohovory- PSS s rodinnými príslušníkmi
	Podpora komunikácie PSS
Marec 2022	
	Čítanie textov- Popolcová streda ohlasuje Veľkú noc
	Spoločenské podujatie k MDŽ
	Aktivita zameraná na tréning pamäte
	Počúvanie, rozlišovanie- jarných zvukov
	Strihanie, lepenie jarných snežienok z farebného papiera
	Strihanie a lepenie kvetov zo starých kníh
	Kniha náš priateľ- voľná diskusia
	Podpora komunikácie- prvý jarný deň a zmeny v prírode, znaky jari
	Podpora komunikácie- striedanie počasia, obliekanie podľa počasia
	Prednáška o spánku- k svetovému dňu spánku
	Prednáška o vode- k svetovému dňu vody
	Hranie spoločenských hier- meno, mesto, zviera, vec
	Zdobenie sklenených fliaš rôznou technikou a materiálom
Apríl 2022	
	Literárne okienko- k medzinárodnému dňu vtákov
	Výroba- lepenie, farbenie jarných papierových venčekov
	Riešenie drevených mozaikových hlavolamov
	Prezentácia hudobnej tvorby- Karel Gott
	Aktivita zameraná na tréning pamäte
	Výroba- strihanie, lepenie veľkonočných vajíčok
	Výroba- strihanie, lepenie veľkonočných zajacov
	Spoločenské podujatie- Veľkonočné dielne
	Premietanie filmu- Nebe a dudy
	Výroba- strihanie, lepenie tulipánov z roliek toaletného papiera
	Čítanie zaujímavostí- sedem divov sveta
	Výroba fotorámikov
	Prednáška- bezpečnosť a zdravie pri denných činnostiach
	Cvičenie s tanečnými prvkami

Mesiac	Aktivita
Máj 2022	
	Výroba pomazánok
	Výroba látkovej bábiky
	Maľovanie, vystrihovanie púpavy
	Prechádzka k Zoborskému jazierku
	Výroba tulipánov k medzinárodnému dňu tulipánov
	Podpora komunikácie- k svetovému dňu rodiny
	Beseda o spracovaní mlieka a mliečnych výrobkoch
	Prezentácia hudobnej tvorby- Miro Žbirka
	Premietanie filmu Ivety Bartošovej
	Aktivita zameraná na tréning pamäte
Jún 2022	
	Aktivita- zber odpadkov v záhrade zariadenia
	Výroba motýľa z kartónu
	Folklórny program detí zo súkromnej MŠ Veľký Cetín
	Prednáška o oceánoch
	Aktivita- čistenie okrasných skaliek
	Sila liečivých rastlín a bylín- voľná diskusia
	Prechádzka do parku Sihoť
	Súťaž o najkrajší balkón, kvetináč, predzáhradku
	Účasť na výstave prác študentov Univerzity tretieho veku
	Prednáška a voľná diskusia- Svätojánska noc
	Voľná diskusia o rybárstve k svetovému dňu rybárstva
	Výroba okrasných menoviek z lekárskych paličiek
Júl 2022	
	Beseda o pestovaní, spracovaní čokolády
	Riešenie logických úloh a hlavolamov
	Čítanie krátkych motivačných príbehov
	Vytváranie stromu života
	Cvičenie s tanečnými prvkami
	Aktivita zameraná na tréning pamäte
August 2022	
	Prednáška- bezpečnosť a zdravie pri denných činnostiach
	Hranie spoločenských hier
	Voľná diskusia- zdravý spánok
	Vytváranie kvetov z obalov od vajíčok
	Práca s tabletom
	Prechádzky v areáli zariadenia
	Prednáška o jedlých kvetoch
	Prednáška k svetovému humanitárnemu dňu
	Vyfarbovanie obrázkov ľavou rukou

Mesiac	Aktivita
September 2022	
	Origami- jednoduché skladanie z papiera
	Vyfarbovanie obrázkov- téma pávy, čítanie o pávoch
	Pomocné práce- upratovanie šijacej dielne
	Tvorba koláže „ Čo mám rád “
	Beseda spojená s prednáškou o základoch prvej pomoci
	Diskusia oberanie hrozna (tradičná oberačka) spojená s ochutnávkou hroznovej šťavy
	Diskusia- pozitívne myslenie
	Zaujímavé fakty o čokoláde k medzinárodnému dňu čokolády
	Súťaž v pečení palaciniek
	Prednáška- rozširovanie ozónovej diery
	Podpora komunikácie PSS a voľná diskusia- pestovanie ovocia zeleniny a ich zber
	Spomienky- rozdelenie domácich prác v domácnostiach PSS
	Premietanie filmu- V piatok trinásteho
Október 2022	
	Doprovod PSS na prechádzke po spoločenských priestoroch zariadenia
	Doprovod PSS na prechádzke v areáli zariadenia
	Návšteva PSS na izbách
	Kultúrno-spoločenské podujatie- program žiakov ZŠ sv. Marka Nitra
	Voľná diskusia- plody jesene
November 2022	
	Voľná diskusia- život lesných zvierat
	Strihanie, lepenie tekvíc
	Vyfarbovanie jesenných mandál
	Strihanie, lepenie muchotrávok
	Riešenie logických úloh a hlavolamov
	Prezentácia hudobnej tvorby Hany Zagorovej
	Voľná diskusia- typické jesenné počasie
	Pohybová aktivita- precvičovanie základných pohybových návykov
	Motivácia a aktivizácia PSS k voľnočasovým aktivitám
	Spievaj a tancuj- Nácvik jednoduchých tanečných prvkov
	Aktivita- výroba domáceho mydla
	Stretnutie veriacich PSS k prvej adventnej nedeli
December 2022	
	Skladanie a strihanie zimných vločiek
	Stretnutie veriacich PSS k druhej adventnej nedeli
	Spoločensko-kultúrne podujatie- Vianočné mestečko
	Mentálna aritmetika- tréning pamäti- práca s abakusom
	Stretnutie veriacich PSS k tretej adventnej nedeli
	Spoločensko-kultúrne podujatie- Vianočná kapustnica
	Zapojenie sa do projektu „ Koľko lásky sa zmestí do krabice od topánok“
	Zapojenie sa do projektu „Vianočná pošta“
	Zapojenie sa do projektu „Vianočný zázrak“
	Kultúrno-spoločenské podujatie- vystúpenie žiakov zo ZŠ. sv. Marka
	Stretnutie k štvrtej adventnej nedeli

Výber fotiek z aktivít

Stravovanie PSS v ZpS a v ZOS je poskytované v súlade so zásadami zdravej výživy, s prihliadnutím na vek, zdravotný stav a podľa určených stravných jednotiek. V spolupráci s lekármi – špecialistami je poskytované aj diétne stravovanie pre PSS v zariadení. PSS sa majú možnosť pred nástupom do zariadenia rozhodnúť o počte odobratých porcií jedál, minimálne 2 jedlá denne, z ktorých jedno musí

byť obed alebo večera. Na poschodiach sú zriadené kuchynky slúžiace na rozdeľovanie stravy podľa diét. Čiastočne mobilní a mobilní PSS sa v rámci zachovania mobility stravujú v jedálňach, ktoré sú umiestnené na 1. a 2. poschodí. Imobilným osobám sa podáva strava priamo na izbách.

Zariadenie sociálnych služieb ZOBOR sa každoročne zapája do rôznych projektov a grantových výziev, ktoré sú zamerané na zlepšenie kvality a podmienok poskytovaných sociálnych služieb života seniorov.

V roku 2022 boli v Zariadení sociálnych služieb ZOBOR zrealizované tieto projekty:
Projekt: Vianočná pošta – 200 pohľadníc a listov pre PSS.
Projekt: Vianočný zázrak – 50 splnených vianočných želaní pre PSS.
Projekt: Koľko lásky sa zmestí do krabice od topánok – 160 vianočných darčekov pre PSS.
Dotácia: MPSVaR – 4 ks elektrických posuvných dverí a 10 ks elektrických polohovateľných postelí s antidekubitným matracom.

V zariadení sociálnych služieb ZOBOR v roku 2022 vykonávali dobrovoľnícku činnosť 3 fyzické osoby.

Dobrovoľnícka činnosť v ZSS Zobor: 144 hodín.

7.2 Úsek sociálnych služieb BANIČOVA a OLYMPIA

7.2.1 Terénne sociálne služby

Domáca opatrovateľská služba (ďalej len „opatrovateľská služba“)

Opatrovateľská služba bola v priebehu roka 2022 poskytovaná 236 prijímateľom sociálnej služby, z toho v Dome s opatrovateľskou službou na ul. J. Kráľa 2, Nitra bola poskytnutá 101 prijímateľom sociálnej služby, v Dome s opatrovateľskou službou na Bernolákovej ul. č.16, Nitra, 23 prijímateľom sociálnej služby, v Dome s opatrovateľskou službou na Misionárskej ul. v Nitre 1 prijímateľovi sociálnej služby, v Bytovom dome senior (BDS), Krčméryho 2/C sme v roku 2022 neposkytovali opatrovateľskú službu žiadnemu prijímateľovi sociálnej služby a v domácnostiach v rámci územia mesta Nitry sme sociálnu službu poskytovali 111 prijímateľom sociálnej služby. V sledovanom období evidujeme v opatrovateľskej službe prírastok 47 prijímateľov a úbytok 42 prijímateľov sociálnej služby. Priemerný mesačný počet prijímateľov opatrovateľskej služby v domácnostiach (okrem domov s opatrovateľskou službou a Bytovým domom Senior) na území mesta v roku 2022 bol 84 prijímateľov sociálnej služby.

Prehľad počtu prijímateľov domácej opatrovateľskej služby v roku 2022:

Tab. 38 Prehľad počtu prijímateľov domácej opatrovateľskej služby v roku 2022

	Počet prijímateľov sociálnej služby k 01.01.2022	**Prírastok k 31.12.2022**	**Úbytok k 31.12.2022**	**Počet prijímateľov sociálnej služby k 31.12.2022**	**Celkový počet prijímateľov sociálnej služby za rok 2022**
Dom s opatrovateľskou službou J. Kráľa 2, Nitra	88	13	13	88	101
Dom s opatrovateľskou službou, Bernolákova ul.č.16, Nitra	18	5	2	21	23
Bytový dom Senior (BDS), Krčméryho 2/C, Misionárska ul., Nitra	1	0	1	0	1
SPOLU v domoch s opatrovateľskou službou a v BDS	**107**	**18**	**16**	**109**	**125**
Opatrovateľská služba v domácnostiach – terén	**82**	**29**	**26**	**85**	**111**
SPOLU	**189**	**47**	**42**	**194**	**236**

Prehľad hodín opatrovateľskej služby v roku 2022:

Tab. 39 Prehľad hodín opatrovateľskej služby v roku 2022

Domy s opatrovateľskou službou a Bytový dom Senior		
1.	Opatrovateľská služba poskytnutá prijímateľom sociálnej služby v domoch s opatrovateľskou službou a v Bytovom dome Senior (BDS)	**4 210,5 h**
2.	Ostatná činnosť opatrovateliek v domoch s opatrovateľskou službou a BDS súvisiaca s opatrovateľskou službou a starostlivosťou o prijímateľov sociálnych služieb žijúcich v domoch s opatrovateľskou službou a BDS *	**4 835 h**
3.	**Rozdeľovňa stravy a roznos obedov** v rámci sociálnej služby Jedáleň podľa §58 zákona o sociálnych službách - **BDS a okolie, domy s opatrovateľskou službou a okolie**.	**3 093 h**
4.	SPOLU	**12 138,5 h**

* vybavovanie objednávok prijímateľov sociálnej služby v domoch s opatrovateľskou službou a v BDS na stravovanie, zber obedárov, ich umývanie, administratívna činnosť, delenie stravy v BDS, umývanie várnic v BDS, umývanie kuchyne a jedálne v BDS, náhle udalosti (RZP) a pod.

Tab. 40 Opatrovateľská služba v domácnostiach na území mesta – terén – prehľad hodín

Opatrovateľská služba v domácnostiach na území mesta – terén		
1.	Opatrovateľská služba poskytnutá prijímateľom sociálnej služby v domácnostiach na území mesta	**55 547,5 h**
2.	Presuny opatrovateliek medzi domácnosťami prijímateľov sociálnej služby za účelom poskytnutia opatrovateľskej služby na území mesta	**1 637 h**
3.	Administratívna činnosť opatrovateliek (terén) + interné školenia opatrovateliek	**2 490 h**
4.	SPOLU	**59 674,50 h**

Tab. 41 Domy s opatrovateľskou službou a BDS + opatrovateľská služba terén – prehľad hodín

Domy s opatrovateľskou službou a BDS + opatrovateľská služba terén		
1.	Opatrovateľská služba poskytnutá prijímateľom sociálnej služby (tabuľka č. 1: 1.riadok + tabuľka č.2: 1.riadok)	**59 758 h**
2.	Ostatná činnosť v domoch s opatrovateľskou službou a BDS, presuny opatrovateliek (tabuľka č.1: 2.a 3 riadok +tabuľka č.2: 2. a 3 riadok)	**12 055 h**
3.	VŠETKO SPOLU	**71 813 h**

7.2.2 Ambulantné sociálne služby

Ambulantnou formou je poskytovaná sociálna služba v denných stacionároch:

- denný stacionár pre seniorov
- denný stacionár pre osoby s ťažkým zdravotným postihnutím (ďalej „ŤZP“)
- denný stacionár pre osoby s ŤZP (poruchy autistického spektra)

Denný stacionár je zariadenie s denným pobytom, ktoré poskytuje ambulantnú sociálnu službu podľa § 40 Zákona č.448/2008 Z.z. o sociálnych službách v znení neskorších predpisov osobám odkázaným na pomoc inej fyzickej osoby, ktoré sú odkázané na sociálnu službu v zariadení len na určitý čas počas dňa.
Sociálna služba je určená pre seniorov a pre osoby s ŤZP žijúcimi v rodinách s ekonomicky aktívnymi príslušníkmi rodiny, ktorí nedokážu svojim blízkym v domácnosti poskytnúť potrebnú dennú starostlivosť a pre osamelých občanov, ktorí sú ohrození sociálnou izoláciou.
Denný stacionár je zariadením sociálnych služieb, ktorého hlavným cieľom je vytvárať podmienky na riešenie nepriaznivej sociálnej situácie osôb s ťažkým zdravotným postihnutím a seniorov.

Denný stacionár pre seniorov, Baničova 12, Nitra

V roku 2022 bola sociálna služba v dennom stacionári pre seniorov poskytovaná celkovo 13 prijímateľom sociálnej služby. Od 01.01.2022 do 31.12.2022 evidujeme v dennom stacionári pre seniorov prírastok 1 prijímateľa sociálnej služby a úbytok 2 prijímateľov sociálnej služby. K 31.12.2022 sa sociálna služba poskytovala 11 prijímateľom sociálnej služby. **Sociálna služba v dennom stacionári pre seniorov bola v období 01.01.2022 až 31.12.2022 poskytnutá v rozsahu 6 327 hodín**, čo v porovnaní s rokom 2021 predstavuje nárast o 1 106 hodín. V porovnaní s rokom 2020 je počet hodín poskytnutej sociálnej služby vyšší o 2 064 hodín.

Prehľad prijímateľov sociálnej služby v dennom stacionári pre seniorov k 31.12.2022 podľa stupňa odkázanosti (11 prijímateľov sociálnej služby):

Tab. 42 Prehľad prijímateľov sociálnej služby v dennom stacionári pre seniorov k 31.12.2022 podľa stupňa odkázanosti

Stupeň odkázanosti	**II.**	**III.**	**IV.**	**V.**	**VI.**	**Samoplatcovia**
Počet prijímateľov sociálnej služby	**0**	**4**	**3**	**3**	**1**	**0**

Denný stacionár pre seniorov

Denný stacionár pre osoby s ŤZP, Baničova 12, Nitra

V sledovanom období od 01.01.2022 do 31.12.2022 bola sociálna služba poskytovaná 27 prijímateľom sociálnej služby. Denný stacionár začalo navštevovať 5 nových prijímateľov sociálnej služby a 2 prijímatelia sociálnej služby ukončili poskytovanie sociálnej služby v dennom stacionári. K 31.12.2022 bolo v dennom stacionári pre osoby s ŤZP 25 prijímateľov sociálnej služby. **Celkový počet hodín poskytnutej sociálnej služby je 9 958 hodín**, čo v porovnaní s rokom 2021 predstavuje nárast o 3 790 hodín**.** V porovnaní s rokom 2020 je to nárast o 4 909 hodín poskytnutej sociálnej služby.

Prehľad prijímateľov sociálnej služby v dennom stacionári pre osoby s ťažkým zdravotným postihnutím k 31.12.2022 podľa stupňa odkázanosti (25 prijímateľov sociálnej služby):

Tab. 43 Prehľad prijímateľov sociálnej služby v dennom stacionári pre ŤZP k 31.12.2022 podľa stupňa odkázanosti

Stupeň odkázanosti	**II.**	**III.**	**IV.**	**V.**	**VI.**	**Samoplatcovia**
Počet prijímateľov sociálnej služby	**0**	**9**	**5**	**2**	**9**	**0**

<u>Denný stacionár pre osoby s ŤZP (poruchy autistického spektra), Baničova 14, Nitra</u>

V sledovanom období od 01.01.2022 do 31.12.2022 bola sociálna služba poskytnutá 15 prijímateľom sociálnej služby, sociálna služba sa začala poskytovať 2 novým prijímateľom sociálnej služby a k ukončeniu poskytovania sociálnej služby došlo u 2 prijímateľov sociálnej služby. **Celkový počet hodín poskytnutej sociálnej služby za rok 2022 je 6 852 hodín**, čo v porovnaní s rokom 2021 predstavuje nárast o 1 720 hodín. V porovnaní s rokom 2020 sa počet hodín poskytnutej sociálnej služby navýšil o 3 126 h.

Prehľad prijímateľov sociálnej služby v dennom stacionári pre osoby s PAS (poruchy autistického spektra) k 31.12.2022 podľa stupňa odkázanosti (13 prijímateľov sociálnej služby):

Tab. 44 Prehľad prijímateľov sociálnej služby v dennom stacionári pre ŤZP (poruchy autistického spektra) k 31.12.2022 podľa stupňa odkázanosti

Stupeň odkázanosti	**II.**	**III.**	**IV.**	**V.**	**VI.**	**Samoplatcovia**
Počet prijímateľov sociálnej služby	**0**	**3**	**3**	**1**	**5**	**1**

Súhrnný prehľad o denných stacionároch (DS)

Tab. 45 Súhrnný prehľad o denných stacionároch

Denný stacionár - 01.01.2022 - 31.12.2022									
		Stav k 01.01.2022	Prírastok k 31.12.2022	Úbytok k 31.12.2022	Stav k 31.12.2022	z toho samoplatcovia	Pobyt od 01.01.2022 - 31.12.2022 v hod.	z Nitry k 31.12.2022	z NSK k 31.12.2022
DS pre osoby s ŤZP - Baničova 12	ženy	10	3	1	12	0	9958	9	3
	muži	12	2	1	13	0		10	3
	spolu	22	5	2	25	0		19	6
DS pre osoby s poruchami autistického spektra - Baničova 14	ženy	8	0	0	8	1	6852	4	4
	muži	5	2	2	5	0		2	3
	spolu	13	2	2	13	1		6	7
DS pre seniorov - Baničova 12	ženy	6	1	1	6	0	6327	6	0
	muži	6	0	1	5	0		4	1
	spolu	12	1	2	11	0		10	1
SPOLU		47	8	6	49	1	23137		

Celkovo bolo v roku 2022 v denných stacionároch poskytnutých 23 137 hodín sociálnej služby.

Dobrovoľnícka činnosť v denných stacionároch: 65,5 hod.

V roku 2022 boli v denných stacionároch zrealizované nasledujúce **granty a projekty**:

Tab. 46 Prehľad podporených grantov a projektov v roku 2022

Por.č.	Názov projektu	Donor	Finančná podpora
1.	Revitalizácia športového ihriska a okolia	Tesco/Nadácia Pontis	600,00 €
2.	Dychové cvičenia a joga pre všetkých	Mesto Nitra	4 100,00 €
3.	Relaxácia v multisenzorickej miestnosti	Nadácia Henkel Slovensko	862,00 €
4.	Jakub H.	Nadácia SPP	600,00 €
		Spolu	**6 162,00 €**

Vďaka podporeným projektom boli v dennom stacionári pre osoby s ŤZP zakúpené pomôcky na relaxačné cvičenia a bol zakúpený záhradný domček. Tiež bolo revitalizované petangové ihrisko pre prijímateľov sociálnej služby denný stacionár a denné centrum, bola zriadená multisenzorická miestnosť v dennom stacionári pre seniorov a boli zakúpené klávesy spolu s príslušenstvom pre prijímateľa sociálnej služby z denného stacionára pre osoby s ŤZP (poruchy autistického spektra).

7.2.3 Ďalšie sociálne služby

- **denné centrum**
- **prepravná služba**
- **požičiavanie pomôcok**

Denné centrum

Denné centrum je podporná sociálna služba v zmysle § 56 Zákona č. 448/2008 Z.z o sociálnych službách v znení neskorších predpisov. K pravidelným druhom aktivít v denných centrách, ktoré sa

uskutočňujú jeden a viackrát do týždňa, patrí napr. skupinové a individuálne cvičenie, stolný tenis, Nitrianska heligónka, PC kurz, spevácky zbor Nevädza, stretnutia klubov dôchodcov, biliard, kartové hry, šachové partie.

Tab. 47 Denné centrá - počet prijímateľov sociálnej služby

	Počet prijímateľov sociálnej služby k 31.12.2021	**Počet prijímateľov sociálnej služby k 31.12.2022**	**Počet druhov aktivít k 31.12.2022**
DC Baničova 12	84	115	11 pravidelných + 8 ďalších aktivít
DC Olympia, Tr. A. Hlinku 57	119	106	5 pravidelných aktivít
SPOLU:	**203**	**221**	**24 (pravidelné aktivity+ 8 ďalších)**

Dobrovoľnícka činnosť v denných centrách: 248 hod.

Prepravná služba

Prepravná služba je poskytovaná fyzickej osobe so zdravotným postihnutím alebo fyzickej osobe s nepriaznivým zdravotným stavom, ktorá je odkázaná na individuálnu prepravu**.** Prepravnú službu v meste Nitra zabezpečujú 2 vodiči na dvoch motorových vozidlách. V roku 2022 bolo prepravnou službou najazdených 13 710,2 km, čo tvorilo 3 227 jázd a bolo odvezených 1691 prijímateľov sociálnej služby, čo predstavuje v porovnaní s rokom 2021 nárast o 156 odvezených prijímateľov sociálnej služby. Počet jázd sa v porovnaní s rokom 2021 zvýšil o 243 jázd.
Za poskytnutie prepravnej služby bola v sledovanom období úhrada 4 733,53 €.

Tab. 48 Prehľad základných údajov o poskytovaní prepravnej služby

Počet prijímateľov sociálnej služby k 01.01.2022	**Prírastok k 31.12. 2022**	**Úbytok k 31.12. 2022**	**Počet prijímateľov sociálnej služby k 31.12.2022**	**Počet prepravených prijímateľov sociálnej služby**	**Platby za prepravnú službu spolu**
369	86	45	410	1 691	4 733,53 €

Požičiavanie pomôcok

Správa zariadení sociálnych služieb ponúka občanom s ťažkým zdravotným postihnutím a občanom, ktorí sa zotavujú po úrazoch a operáciách možnosť zapožičania kompenzačných pomôcok: hygienické stoličky, invalidné vozíky, postele, antidekubitné pomôcky a iné. Za sledované obdobie boli uzatvorené 4 zmluvy o poskytovaní sociálnej služby požičiavanie pomôcok.

Tab. 49 Prehľad základných údajov o poskytovaní sociálnej služby požičiavania pomôcok

Počet zmlúv	Stav k 01.01.2022	Prírastok k 31.12.2022	Úbytok k 31.12.2022	Stav k 31.12.2022	Predpis úhrad k 31.12.2022
	2	4	5	1	67,75 €

7.2.4 Sociálna výdajňa potravín mesta Nitry

V **Sociálnej výdajni potravín mesta Nitry** sa poskytuje bezplatná pomoc pre sociálne slabších a odkázaných obyvateľov mesta Nitry.
Sociálna výdajňa potravín je doplnkovou formou pomoci obyvateľom, ktorí sa nachádzajú v hmotnej núdzi alebo výška ich dôchodku neprekračuje hranicu stanovenú príslušnou smernicou Mesta Nitry, a to v záujme zmiernenia ich ťažkej sociálnej situácie s cieľom napomôcť im tak k zlepšeniu životnej úrovne.

Tab. 50 Prehľad základných údajov o príjemcoch pomoci v sociálnej výdajni

	Počet príjemcov pomoci k 1.1.2022	Prírastok v roku 2022	Počet príjemcov pomoci k 31.12.2022
Sociálna výdajňa potravín mesta Nitry	15	73	88

V časovom období od 8. marca 2022 do konca marca 2022 sa v priestoroch sociálnej výdajne potravín vydávala celodenná strava pre ukrajinských odídencov a následne výdaj stravy pokračoval do júna 2022 z priestorov Bytového domu Senior, Krčméryho 2/C, Nitra. Výdaj stravy zabezpečovali zamestnanci Správy zariadení sociálnych služieb a dobrovoľníci z COMIN.

Bežné výdavky na zabezpečenie prevádzky sociálnej výdajne potravín:

Tab. 51 Prehľad základných údajov o príjemcoch pomoci v sociálnej výdajni

EK	Názov rozpočtovej položky	2022			
		schválený	upravený	plnenie	%
6	**Bežné výdavky spolu**	**16 300**	**27 558**	**26 675**	**96,8%**
610	**Mzdy, platy, služobné príjmy a ostatné osobné vyrovnania**	**4 600**	**5 905**	**5 803**	**98,3%**
611	Tarifný plat, osobný plat, vrátane ich náhrad	3 700	4 050	4 054	100,1%
612001	Osobný príplatok	800	910	904	99,4%
614	Odmeny	100	945	845	89,4%
620	**Poistné a príspevok do poisťovní**	**1 800**	**1 843**	**1 843**	**100,0%**
623	Poistné do ostatných zdravotných poisťovní	500	593	594	100,2%
625001	Na nemocenské poistenie	100	70	73	104,0%
625002	Na starobné poistenie	700	730	729	99,8%
625003	Na úrazové poistenie	0	40	43	108,1%
625004	Na invalidné poistenie	200	110	111	101,0%
625005	Na poistenie v nezamestnanosti	100	50	45	89,2%
625007	Na poistenie do rezervného fondu solidarity	200	250	248	99,3%
630	**Tovary, služby a práce**	**9 400**	**19 810**	**19 029**	**96,1%**
632	**Energie, voda a komunikácie**	**300**	**310**	**291**	**93,8%**
632004	Komunikačná infraštruktúra	300	300	282	94,1%
632005	Telekomunikačné služby	0	10	9	85,5%
633	**Materiál**	**8 700**	**18 810**	**18 159**	**96,5%**
633003	Telekomunikačná technika	0	40	40	100,0%
633004	Prevádz.stroje, prístroje, zariadenie, technika a náradie	0	20	18	90,0%
633006	Všeobecný materiál	400	400	59	14,7%
633010	Pracovné odevy, obuv a pracovné pomôcky	300	300	0	0,0%
633011	Potraviny	8 000	18 050	18 042	100,0%
635	**Rutinná a štandardná údržba**	**0**	**230**	**223**	**96,8%**
635004	Prevádz.strojov, prístr., zariad., techniky a náradia	0	80	79	98,3%
635009	Softvéru	0	150	144	96,0%
637	**Služby**	**400**	**460**	**356**	**77,5%**
637004	Všeobecné služby	0	10	6	60,0%
637005	Špeciálne služby	0	60	60	100,0%
637006	Náhrady	100	100	30	30,0%
637012	Poplatky a odvody	0	10	4	39,0%
637014	Stravovanie	200	200	183	91,4%
637016	Prídel do sociálneho fondu	100	80	74	92,3%
640	**Bežné transfery**	**500**	**0**	**0**	**-**
642	**Transfery jednotlivcom a neziskovým PO**	**500**	**0**	**0**	**-**
642013	Na odchodné	500	0	0	-

7.3 Úsek stravovacích zariadení a podnikateľskej činnosti

7.3.1 Činnosť úseku

Správa zariadení sociálnych služieb poskytuje sociálnu službu v jedálni fyzickým osobám s trvalým pobytom na území mesta Nitra podľa čl. XIV § 18 Všeobecne záväzného nariadenia Mesta Nitry č. 4/2014 o sociálnych službách v znení Dodatkov č. 1, 2, 3, 4, 5, 6 a 7 (ďalej len „VZN č. 4/2014“). Táto sociálna služba je poskytovaná aj prostredníctvom donášky podľa čl. XIV § 18 ods. 2 VZN č. 4/2014. Sociálna služba v jedálni a donáška sú poskytované prostredníctvom stravovacích zariadení v zmysle Organizačného poriadku.

Správa zariadení sociálnych služieb prevádzkuje nasledovné stravovacie zariadenia:

- Stravovacie zariadenie Zobor, Janského 7, Nitra (vlastná kuchyňa)
- Stravovacie zariadenie, Baničova 12, Nitra (vlastná kuchyňa)
- Stravovacie zariadenie Olympia, Tr. A. Hlinku 57, Nitra (vlastná kuchyňa)
- Výdajňa stravy, Krčméryho 2C, Nitra (strava sa dováža z Baničovej 12)

7.3.2 Hlavná činnosť

Tieto stravovacie zariadenia zabezpečujú v zmysle čl. XIV § 18 ods. 6 VZN č. 4/2014 o sociálnych službách v znení neskorších dodatkov, v pracovných dňoch stravovanie formou obedov pre prijímateľov sociálnej služby v jedálni s možnosťou priameho odobrania stravy v jedálňach Baničova, Olympia a Krčméryho, odobratím stravy do obedárov, prostredníctvom donášky do domácnosti. Ďalej zabezpečuje obedy pre zamestnancov a taktiež obedy v rámci podnikateľskej činnosti (pre zamestnancov MsÚ Nitra, na základe Zmluvy o poskytovaní stravovania, aj iných odberateľov). Stravovanie sa vo vybranom rozsahu podľa čl. VIII § 12 ods. 5 VZN č. 4/2014 o sociálnych službách v znení neskorších dodatkov, poskytuje prijímateľom sociálnej služby v dennom stacionári. Celodenná strava sa poskytuje prijímateľom služieb v zariadení pre seniorov (ďalej len „ZpS“) podľa čl. VII § 10 ods. 3 písm. b) VZN č. 4/2014 o sociálnych službách v znení neskorších dodatkov, a v zariadení opatrovateľskej služby (ďalej len „ZOS“) podľa čl. VI § 8 ods. 2 písm. b) VZN č. 4/2014 o sociálnych službách v znení neskorších dodatkov.

Celková výška jedného obeda v podmienkach sociálnej služby v jedálni je stanovená v čl. XIV Sociálna služba v jedálni, § 18 ods. 10 VZN č. 4/2014 o sociálnych službách v znení Dodatkov č. 1-7. Výška celkovej hodnoty obeda ekonomicky oprávnený náklad poskytovateľa sociálnej služby/1 obed. Zvyšnú sumu celkovej hodnoty obeda dopláca Mesto Nitra poskytovateľovi sociálnej služby.

Výška ekonomicky oprávnených nákladov je zverejnená na webovom sídle Mesta Nitry. Výška úhrady za jeden obed je stanovená v čl. XIV, § 18, ods. 9 a je určená ako percentuálny podiel z celkovej hodnoty obeda v závislosti od výšky príjmu prijímateľa sociálnej služby. Za celkovú hodnotu obeda sa považujú náklady na suroviny a režijné náklady na prípravu obeda.

Rozdiel v cene jedného obeda a úhrady od prijímateľa sociálnej služby dopláca Mesto Nitra. Na základe mesačných vyúčtovaní ho zasiela Správe zariadení sociálnych služieb formou dotácie.

Cena za donášku obeda je stanovená v čl. XIV § 18 ods. 11 VZN č. 4/2014 o SS v znení Dodatkov č. 1-7 na 0,50 € / 1 obed.

Prijímatelia sociálnej služby v ZpS podľa čl. VII § 11 ods. 12 VZN č. 4/2014 o sociálnych službách v znení neskorších dodatkov a ZOS podľa čl. VI § 9 ods. 10 VZN č. 4/2014 o sociálnych

službách v znení neskorších dodatkov, majú povinnosť odoberať stravovanie zabezpečované poskytovateľom. Stravovanie je poskytované celoročne formou celodennej stravy v rozsahu 2-krát, 3-krát resp. 5-krát denne, okrem výnimiek podľa § 17, ods. 4 zákona č. 448/2008 o sociálnych službách. Výška úhrady je stanovená pre ZpS v čl. VII § 11 ods. 12 VZN č. 4/2014 o sociálnych službách v znení neskorších dodatkov. Pre ZOS v čl. VI § 9 ods. 10 VZN č. 4/2014 o sociálnych službách v znení neskorších dodatkov, v rozsahu 2-krát denne (raňajky, obed) na 2,07 € na 1 deň, (obed, večera) na 2,78 € / 1 deň, 3-krát denne (raňajky, obed, večera) na 3,26 € / 1 deň, pre stravu v rozsahu 5 krát denne (raňajky, desiata, obed, olovrant, večera) na 3,98 € / 1 deň; pre diabetickú stravu v rozsahu 6-krát denne (5-krát denne + 2. večera) na 4,98 € / 1 deň. Cena za celodennú stravu zahŕňa iba surovinovú hodnotu.

Výška úhrad za stravovanie je pre prijímateľov sociálnej služby v stacionári stanovená v čl. VIII § 12 ods. 6 VZN č. 4/2014 o sociálnych službách v znení neskorších dodatkov nasledovne: raňajky 0,48 € / deň; desiata 0,36 € / deň; 1,59 € / deň; olovrant 0,36 € / deň. Cena za poskytovanie stravy v dennom stacionári zahŕňa iba surovinovú hodnotu.

V roku 2022 sa zaznamenal **zvýšený počet** odobratých **obedov** oproti roku 2021. Na Baničovej – stravovanie v jedálni o 4 766 obedov, na Olympii o 1 430 obedov. Donáška stravy Baničova + Zobor sa zvýšila o 10 927 obedov.

7.3.3 Podnikateľská činnosť

Správa zariadení sociálnych služieb vykonáva nad rámec svojej hlavnej činnosti v zmysle § 28 ods. 2 Zákona č. 523/2004 Z. z. o rozpočtových pravidlách verejnej správy aj podnikateľskú činnosť v rozsahu pohostinská činnosť na základe Živnostenského listu č. OŽP-C/2007/05444-2/CR1 zo dňa 22.5.2007, doplnený o prevádzku ZOBOR na základe ŽL č. OŽP-C430-314 41 zo dňa 23.11.2021.

V rámci podnikateľskej činnosti je na prevádzkach stravovacích zariadení ZOBOR a Olympia na základe zmluvy, platnej od 01.01.2022, zabezpečované stravovanie pre Promeritae Quieti sv. Svorada. Obedy sú dodávané počas pracovných dní z prevádzky Olympia a počas sviatkov a víkendov túto službu zabezpečuje prevádzka Zobor, ktorá okrem toho denne zabezpečuje dodávanie večerí. Na prevádzke Olympia sa ponuka zhoduje, s ponukou jedál pre prijímateľov sociálnej služby, kde si môžu zvoliť medzi obedmi (racionálna strava) č. 1 a č. 2, a strava sa zabezpečuje aj pre diabetikov a pre osoby, ktoré sú poberateľmi diéty s obmedzením tuku. Na prevádzke Zobor, nie je v ponuke voľba jedál pri racionálnej strave (nakoľko takáto voľba je možná len cez pracovný týždeň), ale tak ako na prevádzke v Olympii sa zabezpečuje diabetická diéta a diéta s obmedzením tuku.

Výška úhrad za stravovanie je pre prijímateľov sociálnej služby Promeritae Quieti sv. Svorada nasledovná: obed; 4,80 € / deň; večera 3,50 € / deň. Táto stanovená cena bola platná do 31.07.2022 a od 01.08.2022, bol podpísaný dodatok o navýšení cien, pre nárast cien bežných surovín (múka, ryža, cestoviny...) a to nasledovne: obed; 5,10 € / deň; večera 3,70 € / deň.

V rámci podnikateľskej činnosti bolo v roku 2022 na prevádzke stravovacie zariadenie Olympia na základe zmluvy zabezpečované stravovanie pre zamestnancov Mestského úradu Nitra a niekoľkých zazmluvnených odberateľov. Celkovo je obedy možné odoberať v pracovné dni, ponuka sa zhoduje s ponukou jedál pre prijímateľov sociálnej služby jedáleň s obedmi č. 1 a č. 2,

pričom MsÚ malo v ponuke aj č. 3, kde bol obed na žiadosť zamestnancov MsÚ doplnený o polovičnú porciu prílohy (ryža, zemiaky) s väčšou prílohou zeleniny. Dňom 31.12.2022 bolo zo strany MsÚ odoberanie obedov ukončené.

Okrem obedov poskytovaných na základe zmluvných vzťahov, z podnikateľskej činnosti je možnosť objednania pagáčov, štrúdlí, koláčov a obložených mís, prípadne iných požiadaviek od záujemcov. V živnostenskom liste sú zapísané všetky tri stravovacie prevádzky, na dvoch z nich Olympia a Baničova sa môžu konať akcie alebo vyhotovovanie stravy na objednávku. Túto možnosť v rámci svojich rozšírených aktivít zvyknú využívať aj poberatelia sociálnych služieb v denných centrách a v denných stacionároch, seniorské kluby. V popoludňajších hodinách sa zvyknú pre zákazníkov konať zábavy spojené s večerou a občerstvením. Stravovacie zariadenia sa využívajú aj na usporadúvanie rôznych firemných akcií, rodinných osláv, karov a posedení. Zákazníkom sú vypracovávané cenové ponuky na základe požiadaviek tak, aby boli ekonomicky rentabilné.

7.3.4 Činnosť úseku stravovacích zariadení Baničova 12 a Olympia – porovnanie skutočnosti s normami

Skutočné a normované náklady za rok 2022 - SZSS Baničova

Tab. 52 Porovnanie skutočných a normovaných nákladov za rok 2022 - SZSS Baničova

	Január		Február		Marec		Apríl		Máj		Jún		Júl		August		September		Október		November		December		Spolu		Rozd
	Skut	Norm	Skut	Norm	Skut	Norm	Skut	Norm	Skut	Norm	Skut	Norm	Skut	Norm	Skut	Norm	Skut	Norm	Skut	Norm	Skut	Norm	Skut	Norm	Skut	Norm	
Obed	PSS DOS 1 - J. Kráľa																										
Rac. strava 3-1	562	701	590	675	698	833	626	688	723	754	710	760	659	677	712	724	651	682	671	679	640	650	704	699	7 946	8 522	576
Rac. strava 3-2	167	189	184	204	189	217	148	181	166	181	147	170	157	170	237	257	252	240	205	232	263	268	233	248	2 349	2 559	210
Diéta D4	27	28	29	30	35	36	32	30	32	32	39	34	37	28	38	34	34	30	29	30	31	30	38	32	401	376	-25
Diéta D9	0	0	0	0	0	0	0	0	0	0	12	13	26	25	38	42	0	0	0	0	0	0	0	0	76	79	3
CELKOM	757	919	802	909	922	1 087	806	900	922	968	908	977	879	900	1 025	1 057	936	953	905	941	934	949	975	979	10 771	11 537	765
Obed	PSS DOS 3 - Bernolákova																										
Rac. strava 3-1	190	238	229	261	238	284	185	202	235	244	261	278	216	225	256	261	236	246	268	270	237	240	242	240	2 792	2 988	196
Rac. strava 3-2	71	83	69	85	92	110	85	106	79	91	93	110	62	72	120	132	113	110	115	129	106	115	99	106	1 105	1 247	143
Diéta D4	35	38	35	38	41	43	36	36	42	42	49	42	46	38	65	59	65	59	57	59	60	57	84	70	616	578	-37
Diéta D9	74	95	83	95	93	106	81	91	109	113	109	115	117	113	111	121	77	85	84	91	93	87	83	87	1 114	1 198	84
CELKOM	371	454	415	478	465	542	387	435	465	490	511	544	440	448	552	573	491	499	525	548	496	499	508	503	5 627	6 012	386
Obed	PSS DOS 4 - Krčméryho																										
Rac. strava 3-1	775	966	904	1 026	969	1 153	905	1 000	1 162	1 200	1 154	1 238	1 152	1 185	1 181	1 196	1 079	1 128	1 230	1 242	1 154	1 166	1 294	1 287	12 960	13 788	828
Rac. strava 3-2	276	327	290	346	325	370	305	380	306	338	363	410	322	359	435	482	398	387	383	450	438	450	358	376	4 198	4 676	478
Diéta D4	141	149	161	170	207	217	184	178	208	204	206	178	181	149	170	149	170	151	255	255	215	204	209	172	2 306	2 177	-129
Diéta D9	36	47	72	83	88	98	98	110	91	93	88	95	91	87	88	95	83	87	84	89	121	115	88	89	1 028	1 087	59
CELKOM	1 229	1 489	1 427	1 625	1 589	1 839	1 492	1 667	1 767	1 835	1 810	1 920	1 745	1 780	1 875	1 922	1 729	1 754	1 952	2 036	1 928	1 935	1 949	1 924	20 491	21 727	1 236
Obed	PSS donáška Chrenová																										
Rac. strava 3-1	1 503	1 877	1 651	1 867	1 938	2 310	1 633	1 788	2 162	2 211	2 327	2 465	2 375	2 425	2 571	2 589	2 339	2 417	2 712	2 720	2 611	2 627	2 687	2 667	26 509	27 963	1 454
Rac. strava 3-2	556	644	676	824	745	852	611	771	573	627	715	832	677	718	910	985	814	815	749	881	931	975	712	752	8 669	9 677	1 008
Diéta D4	302	323	255	272	255	266	216	210	251	248	263	225	234	195	285	255	253	231	154	155	157	149	177	146	2 801	2 674	-127
Diéta D9	178	223	218	249	219	249	180	200	198	202	380	401	381	365	361	384	349	374	356	376	408	387	361	369	3 589	3 780	191
CELKOM	2 540	3 067	2 799	3 213	3 158	3 678	2 640	2 969	3 184	3 289	3 686	3 922	3 667	3 703	4 127	4 213	3 755	3 837	3 971	4 132	4 106	4 139	3 936	3 933	41 568	44 094	2 526
Obed	PSS donáška Klokočina																										
Rac. strava 3-1	1 044	1 306	1 072	1 219	1 129	1 346	1 125	1 236	1 415	1 463	1 146	1 236	1 182	1 215	1 287	1 308	1 249	1 295	1 401	1 408	1 340	1 353	1 381	1 372	14 771	15 757	986
Rac. strava 3-2	190	221	284	336	356	408	292	357	295	308	260	308	276	310	396	442	367	374	392	469	496	510	414	431	4 020	4 476	455
Diéta D4	35	38	35	38	41	43	36	36	42	42	0	0	0	0	0	0	0	0	0	0	0	0	0	0	190	197	7
Diéta D9	315	397	326	374	383	438	310	348	449	469	385	399	383	370	389	420	301	327	271	287	376	350	298	310	4 187	4 489	302
CELKOM	1 584	1 962	1 717	1 967	1 909	2 236	1 764	1 977	2 201	2 281	1 792	1 943	1 841	1 896	2 072	2 170	1 917	1 996	2 065	2 164	2 213	2 213	2 093	2 113	23 168	24 918	1 750

	Január		Február		Marec		Apríl		Máj		Jún		Júl		August		September		Október		November		December		Spolu		Rozd
	Skut	Norm	Skut	Norm	Skut	Norm	Skut	Norm	Skut	Norm	Skut	Norm	Skut	Norm	Skut	Norm	Skut	Norm	Skut	Norm	Skut	Norm	Skut	Norm	Skut	Norm	
Obed	PSS donáška Krškany																										
Rac. strava 3-1	813	1 004	970	1 096	1 123	1 334	935	1 019	1 302	1 340	1 207	1 291	1 259	1 280	1 392	1 400	1 358	1 393	1 381	1 380	1 314	1 325	1 375	1 357	14 429	15 218	789
Rac. strava 3-2	320	372	368	440	379	440	327	404	368	399	359	421	360	387	554	595	496	486	452	524	495	514	430	446	4 907	5 430	523
Diéta D4	73	77	70	76	83	87	73	72	84	83	97	83	92	76	91	83	82	76	79	79	79	76	42	36	945	903	-42
Diéta D9	206	261	238	272	276	314	242	270	281	289	282	299	250	242	258	276	233	249	245	259	287	270	207	214	3 004	3 215	211
CELKOM	1 411	1 714	1 645	1 884	1 862	2 175	1 577	1 765	2 035	2 111	1 945	2 094	1 960	1 985	2 296	2 355	2 169	2 204	2 156	2 242	2 175	2 185	2 054	2 053	23 285	24 767	1 481
Obed	PSS jedáleň																										
Rac. strava 3-1	1 332	1 637	1 618	1 845	1 675	1 975	1 571	1 703	2 170	2 196	2 203	2 349	1 989	2 036	2 072	2 073	2 133	2 170	2 371	2 366	2 334	2 345	2 480	2 449	23 947	25 145	1 197
Rac. strava 3-2	251	289	251	284	302	340	309	370	389	406	322	380	342	353	514	542	431	423	497	573	579	580	364	367	4 553	4 908	356
Diéta D4	197	210	214	229	277	287	216	210	288	280	286	248	274	225	289	265	263	238	214	215	244	238	274	231	3 036	2 875	-161
Diéta D9	128	163	156	178	177	200	138	155	189	198	197	210	154	151	150	166	154	166	148	157	136	127	119	121	1 845	1 992	147
CELKOM	1 908	2 298	2 239	2 534	2 431	2 803	2 234	2 438	3 036	3 081	3 008	3 187	2 758	2 765	3 025	3 047	2 981	2 998	3 231	3 311	3 293	3 290	3 237	3 168	33 381	34 920	1 538
Obed	Zamestnanci DOS 1 - J. Kráľa																										
Rac. strava 3-1	33	42	34	38	32	36	40	43	62	62	64	68	39	40	24	21	41	40	40	38	31	32	27	26	466	486	19
Rac. strava 3-2	9	9	16	13	31	34	24	26	27	28	18	21	29	26	19	19	23	23	31	38	21	19	15	13	263	270	7
Diéta D4	14	17	6	8	29	32	17	15	12	13	33	28	29	28	16	15	28	23	11	9	24	23	9	8	229	219	-9
Diéta D9	6	8	18	17	6	6	0	0	7	8	9	6	4	4	4	4	2	2	4	4	4	4	5	6	69	66	-3
CELKOM	62	76	73	76	98	108	80	85	109	112	124	123	101	98	64	59	94	87	85	89	80	77	56	53	1 027	1 041	14
Obed	Zamestnanci DOS 3 - Bernolákova																										
Rac. strava 3-1	0	0	0	0	11	13	0	0	0	0	0	0	0	0	0	0	0	0	0	0	0	0	0	0	11	13	2
Rac. strava 3-2	0	0	0	0	2	2	0	0	0	0	0	0	0	0	0	0	0	0	0	0	0	0	0	0	2	2	0
Diéta D4	0	0	0	0	5	4	0	0	0	0	0	0	0	0	0	0	0	0	0	0	0	0	9	8	14	11	-3
Diéta D9	0	0	0	0	0	0	0	0	0	0	0	0	0	0	0	0	0	0	0	0	0	0	0	0	0	0	0
CELKOM	0	0	0	0	18	19	0	0	0	0	0	0	0	0	0	0	0	0	0	0	0	0	9	8	27	26	-1
Obed	Zamestnanci DOS 4 - Krčméryho																										
Rac. strava 3-1	15	19	5	6	20	23	16	17	12	13	16	17	15	15	6	6	16	19	12	11	20	19	14	13	166	178	11
Rac. strava 3-2	5	6	15	19	12	11	5	8	7	8	5	6	10	9	9	9	18	17	10	13	17	21	10	9	124	136	13
Diéta D4	8	9	0	0	0	0	3	4	0	0	9	9	12	9	7	8	4	4	13	13	2	2	0	0	58	59	0
Diéta D9	0	0	0	0	0	0	0	0	0	0	0	0	0	0	0	0	0	0	0	0	0	0	0	0	0	0	0
CELKOM	28	34	20	25	32	34	24	28	20	21	30	32	36	34	23	23	38	40	35	38	39	42	24	23	348	372	24
Obed	Zamestnanci Baničova																										
Rac. strava 3-1	289	367	358	404	328	382	334	361	373	376	378	399	242	251	222	221	286	293	349	346	397	404	361	355	3 918	4 160	242
Rac. strava 3-2	176	210	119	138	155	180	154	183	203	217	149	161	114	125	166	170	159	146	154	176	158	161	115	119	1 822	1 985	163
Diéta D4	65	70	75	83	88	85	74	76	98	93	110	89	84	68	74	70	93	83	99	89	59	57	122	106	1 041	968	-73
Diéta D9	31	36	39	45	48	47	18	21	45	45	17	19	29	26	6	8	8	8	13	13	14	9	6	6	274	284	9
CELKOM	560	682	591	671	620	694	580	641	720	731	655	667	468	471	469	469	546	529	615	624	627	631	604	586	7 054	7 396	341

	Január		Február		Marec		Apríl		Máj		Jún		Júl		August		September		Október		November		December		Spolu		Rozd
	Skut	Norm	Skut	Norm	Skut	Norm	Skut	Norm	Skut	Norm	Skut	Norm	Skut	Norm	Skut	Norm	Skut	Norm	Skut	Norm	Skut	Norm	Skut	Norm	Skut	Norm	
Obed	Zamestnanci kuchyňa																										
Rac. strava 3-1	224	282	265	308	329	384	349	387	361	352	332	348	258	257	286	276	320	323	340	336	340	342	280	284	3 684	3 878	194
Rac. strava 3-2	23	28	50	47	19	23	24	26	72	70	25	23	36	28	73	62	43	40	42	43	72	64	46	42	524	497	-27
Diéta D4	80	96	74	70	71	72	40	40	32	28	133	106	103	98	40	40	79	72	96	85	12	11	50	49	808	767	-40
Diéta D9	53	55	27	25	48	43	0	0	60	62	26	28	8	8	51	45	19	15	2	2	10	11	7	8	313	302	-10
CELKOM	380	461	416	450	468	522	412	454	525	512	515	505	404	391	450	423	460	450	480	467	435	429	383	382	5 329	5 445	116
	Denný stacionár																										
Desiata	30	26	30	26	39	32	36	33	64	46	52	44	43	31	70	45	59	48	56	54	53	56	36	45	568	486	-82
Obed																											
Rac. strava 3-3	234	304	272	323	284	350	318	365	507	537	450	490	307	325	359	382	427	455	488	510	508	529	408	418	4 563	4 988	424
Rac. strava 3-4	82	96	116	140	160	180	95	119	196	210	141	163	103	113	176	185	180	174	232	274	251	265	152	163	1 884	2 081	197
Olovrant	18	16	16	13	28	23	19	17	36	27	30	26	23	15	34	22	25	19	29	27	26	30	17	23	300	256	-44
Diabetická strava																											
Desiata D9	7	6	8	7	10	8	8	7	11	8	10	8	11	7	11	7	11	7	9	8	7	7	6	6	111	85	-25
Obed D9	23	30	33	38	38	43	32	36	39	42	40	42	37	36	32	36	35	38	37	40	41	38	31	32	417	450	33
Olovrant D9	7	6	8	7	10	8	8	7	11	8	10	8	11	7	11	7	11	7	10	8	7	7	6	6	111	85	-26
CELKOM	402	484	484	553	568	645	517	583	865	877	733	779	534	534	692	683	749	748	861	921	893	931	655	693	7 954	8 431	478
Obed	Akcie																										
Rac. strava 3-1	0	0	0	0	0	0	0	0	20	26	0	0	0	0	0	0	0	0	34	28	0	0	0	0	53	55	1
Rac. strava 3-2	0	0	0	0	0	0	0	0	0	0	0	0	0	0	0	0	0	0	0	0	0	0	0	0	0	0	0
Diéta D4	0	0	0	0	0	0	0	0	0	0	0	0	0	0	0	0	0	0	0	0	0	0	0	0	0	0	0
Diéta D9	0	0	0	0	0	0	0	0	0	0	0	0	0	0	0	0	0	0	0	0	0	0	0	0	0	0	0
CELKOM	0	0	0	0	0	0	0	0	20	26	0	0	0	0	0	0	0	0	34	28	0	0	0	0	53	55	1
Obed	Základná škola Škultétyho – žiaci + zamestnanci																										
Rac. strava 3-1																	1579	1624	750	680	1393	1376	1378	1353	5100	5033	-67
Rac. strava 3-2																	527	541	765	849	1192	1332	88	138	2572	2860	288
Diéta D4																	289	372	1218	1261	765	663	155	155	2426	2451	25
Diéta D9																	0	0	515	527	0	0	0	0	515	527	12
CELKOM																	2395	2536	3247	3317	3350	3372	1621	1646	10613	10871	259

	Sumár SZSS Baničova 2022																										
	Január		**Február**		**Marec**		**Apríl**		**Máj**		**Jún**		**Júl**		**August**		**September**		**Október**		**November**		**December**		**Spolu**		**Rozd**
	Skut	Norm	Skut	Norm	Skut	Norm	Skut	Norm	Skut	Norm	Skut	Norm	Skut	Norm	Skut	Norm	Skut	Norm	Skut	Norm	Skut	Norm	Skut	Norm	Skut	Norm	
PSS DOS 1 - J. Kráľa	757	919	802	909	922	1 087	806	900	922	968	908	977	879	900	1 025	1 057	936	953	905	941	934	949	975	979	10 771	11 537	765
PSS DOS 3 - Bernolákova	371	454	415	478	465	542	387	435	465	490	511	544	440	448	552	573	491	499	525	548	496	499	508	503	5 627	6 012	386
PSS DOS 4 - Krčméryho	1 229	1 489	1 427	1 625	1 589	1 839	1 492	1 667	1 767	1 835	1 810	1 920	1 745	1 780	1 875	1 922	1 729	1 754	1 952	2 036	1 928	1 935	1 949	1 924	20 491	21 727	1 236
PSS donáška Chrenová	2 540	3 067	2 799	3 213	3 158	3 678	2 640	2 969	3 184	3 289	3 686	3 922	3 667	3 703	4 127	4 213	3 755	3 837	3 971	4 132	4 106	4 139	3 936	3 933	41 568	44 094	2 526
PSS donáška Klokočina	1 584	1 962	1 717	1 967	1 909	2 236	1 764	1 977	2 201	2 281	1 792	1 943	1 841	1 896	2 072	2 170	1 917	1 996	2 065	2 164	2 213	2 213	2 093	2 113	23 168	24 918	1 750
PSS donáška Krškany	1 411	1 714	1 645	1 884	1 862	2 175	1 577	1 765	2 035	2 111	1 945	2 094	1 960	1 985	2 296	2 355	2 169	2 204	2 156	2 242	2 175	2 185	2 054	2 053	23 285	24 767	1 481
PSS jedáleň	1 908	2 298	2 239	2 534	2 431	2 803	2 234	2 438	3 036	3 081	3 008	3 187	2 758	2 765	3 025	3 047	2 981	2 998	3 231	3 311	3 293	3 290	3 237	3 168	33 381	34 920	1 538
Zamestnanci DOS 1 - J. Kráľa	62	76	73	76	98	108	80	85	109	112	124	123	101	98	64	59	94	87	85	89	80	77	56	53	1 027	1 041	14
Zamestnanci DOS 3 - Bernolákova	0	0	0	0	18	19	0	0	0	0	0	0	0	0	0	0	0	0	0	0	0	0	9	8	27	26	-1
Zamestnanci DOS 4 - J. Krčméryho	28	34	20	25	32	34	24	28	20	21	30	32	36	34	23	23	38	40	35	38	39	42	24	23	348	372	24
Zamestnanci Baničova	560	682	591	671	620	694	580	641	720	731	655	667	468	471	469	469	546	529	615	624	627	631	604	586	7 054	7 396	341
Zamestnanci kuchyňa	380	461	416	450	468	522	412	454	525	512	515	505	404	391	450	423	460	450	480	467	435	429	383	382	5 329	5 445	116
Denný stacionár	402	484	484	553	568	645	517	583	865	877	733	779	534	534	692	683	749	748	861	921	893	931	655	693	7 954	8 431	478
Akcie									20	26									34	28					53	55	1
ZŠ Škultétyho																	2 395	2 536	3 247	3 317	3 350	3 372	1 621	1 646	10 613	10 871	259
CELKOM SZSS Baničova	**11 234**	**13 640**	**12 629**	**14 386**	**14 140**	**16 381**	**12 513**	**13 942**	**15 867**	**16 333**	**15 716**	**16 693**	**14 834**	**15 004**	**16 670**	**16 992**	**18 260**	**18 629**	**20 161**	**20 857**	**20 569**	**20 693**	**18 105**	**18 062**	**190 697**	**201 612**	**10 915**

Skutočné a normované náklady za rok 2022 - SZSS Olympia

Tab. 53 Porovnanie skutočných a normovaných nákladov za rok 2022 - SZSS Olympia

	Január		Február		Marec		Apríl		Máj		Jún		Júl		August		September		Október		November		December		Spolu		Rozd
	Skut	Norm	Skut	Norm	Skut	Norm	Skut	Norm	Skut	Norm	Skut	Norm	Skut	Norm	Skut	Norm	Skut	Norm	Skut	Norm	Skut	Norm	Skut	Norm	Skut	Norm	
Obed	PSS																										
Rac. strava 3-1	2 779	3 347	2 881	3 325	3 282	3 920	3 390	3 497	3 596	3 676	3 580	3 381	3 152	3 009	3 758	3 536	3 757	3 580	4 072	4 033	4 324	3 958	3 930	3 890	42 501	43 151	650
Rac. strava 3-2	800	835	841	998	864	911	605	737	876	958	1 006	1 109	1 065	977	958	919	924	968	898	943	827	888	936	937	10 599	11 181	582
Diéta D4	122	142	146	153	159	176	190	189	230	240	203	198	206	187	246	229	218	214	221	183	282	244	289	257	2 512	2 412	-100
Diéta D9	200	232	243	282	279	335	260	268	342	353	349	329	280	287	322	302	298	282	298	291	371	350	298	321	3 539	3 633	94
CELKOM	3 902	4 557	4 111	4 757	4 584	5 341	4 446	4 691	5 044	5 228	5 138	5 018	4 702	4 460	5 284	4 986	5 197	5 043	5 488	5 451	5 804	5 439	5 453	5 405	59 152	60 376	1 224
Obed	Zamestnanci DC																										
Rac. strava 3-1	12	13	16	19	15	19	14	13	11	11	15	13	0	0	0	0	23	21	14	13	23	21	5	4	147	147	0
Rac. strava 3-2	9	9	6	9	6	4	11	15	12	11	4	4	0	0	0	0	10	13	7	9	3	6	6	8	73	89	16
Diéta D4	3	4	4	4	5	6	6	6	4	4	0	0	0	0	0	0	5	4	5	4	8	8	2	2	42	40	-2
Diéta D9	0	0	0	0	0	0	21	23	1	2	0	0	0	0	0	0	0	0	0	0	0	0	0	0	22	25	3
CELKOM	24	26	25	32	27	28	51	57	28	28	18	17	0	0	0	0	37	38	26	26	35	34	13	13	284	301	17
Obed	Zamestnanci kuchyňa																										
Rac. strava 3-1	205	246	186	217	258	319	234	244	265	272	293	276	244	232	286	268	268	257	278	274	278	255	271	272	3 066	3 134	68
Rac. strava 3-2	14	15	25	28	19	21	13	15	41	32	18	19	15	13	3	2	31	28	10	9	20	19	6	6	215	208	-7
Diéta D4	7	9	27	30	43	49	14	15	26	26	30	28	29	26	30	28	23	21	31	25	30	26	13	11	303	297	-6
Diéta D9	20	25	13	15	18	25	0	0	21	21	22	19	14	15	12	11	28	26	22	23	15	15	22	25	208	219	12
CELKOM	245	295	250	291	338	414	261	274	354	352	363	342	303	287	331	310	349	333	342	331	343	316	312	314	3 791	3 857	67
Obed	Reštaurácia menu																										
Rac. strava 3-1	140	166	144	172	209	255	167	178	158	164	154	147	107	102	121	113	147	138	153	151	135	123	98	93	1 732	1 803	71
Rac. strava 3-2	41	42	29	36	22	26	14	19	31	40	30	34	41	40	38	34	12	11	21	19	24	25	12	11	314	336	23
Diéta D4	35	40	58	64	36	42	49	47	48	53	57	53	47	40	56	51	79	77	77	64	107	98	89	79	737	709	-28
Diéta D9	0	0	2	2	2	2	0	0	1	2	5	4	0	0	2	2	5	6	5	4	2	2	2	2	26	25	-1
CELKOM	216	248	232	274	269	325	230	244	239	259	247	238	194	181	217	200	242	232	255	238	268	248	201	185	2 809	2 873	64
Obed	Promeritae																										
Rac. strava 3-1	366	437	323	374	370	444	239	248	187	195	188	183	187	178	228	217	239	232	278	270	302	274	318	319	3 225	3 372	146
Rac. strava 3-2	62	59	40	51	103	106	55	70	22	15	30	38	49	49	35	32	23	25	37	38	63	59	59	62	577	603	26
Diéta D4	284	336	307	333	303	338	466	490	658	703	723	696	707	639	696	679	499	491	536	457	511	444	481	433	6 171	6 039	-132
Diéta D9	251	291	245	287	271	335	201	208	202	208	220	208	189	195	226	212	201	189	235	227	200	189	157	168	2 599	2 716	117
CELKOM	964	1 123	915	1 045	1 046	1 223	961	1 015	1 069	1 121	1 160	1 125	1 132	1 060	1 186	1 140	961	937	1 086	992	1 076	966	1 016	983	12 572	12 729	157

	Január		Február		Marec		Apríl		Máj		Jún		Júl		August		September		Október		November		December		Spolu		Rozd
	Skut	Norm	Skut	Norm	Skut	Norm	Skut	Norm	Skut	Norm	Skut	Norm	Skut	Norm	Skut	Norm	Skut	Norm	Skut	Norm	Skut	Norm	Skut	Norm	Skut	Norm	
Obed	Promeritae zamestnanci																										
Rac. strava 3-1	0	0	0	0	0	0	0	0	0	0	0	0	30	28	62	60	29	28	14	13	0	0	0	0	134	130	-4
Rac. strava 3-2	0	0	0	0	0	0	0	0	0	0	0	0	22	21	18	17	5	6	0	0	0	0	0	0	45	43	-2
Diéta D4	0	0	0	0	0	0	0	0	0	0	0	0	0	0	0	0	0	0	0	0	0	0	0	0	0	0	0
Diéta D9	0	0	0	0	0	0	0	0	0	0	0	0	0	0	0	0	0	0	0	0	0	0	0	0	0	0	0
CELKOM	0	0	0	0	0	0	0	0	0	0	0	0	52	49	80	77	34	34	14	13	0	0	0	0	179	174	-5
Obed	Mestský úrad																										
Rac. strava 3-1	1 599	1 824	1 207	1 408	1 526	1 830	1 514	1 527	1 781	1 820	1 892	1 778	1 244	1 179	1 513	1 425	1 623	1 523	1 691	1 667	1 843	1 733	2 191	2 185	19 623	19 900	277
Rac. strava 3-2	841	924	786	1 002	719	767	648	801	1 015	1 049	975	1 049	981	832	1 001	881	986	983	991	973	920	958	1 606	1 622	11 467	11 841	373
Rac. strava 3-3	912	917	1 060	1 004	1 137	1 045	852	722	966	905	1 142	954	1 048	828	1 107	877	1 172	981	1 258	1 043	1 384	1 130	1 457	1 227	13 494	11 633	-1 861
CELKOM	3 351	3 665	3 053	3 413	3 383	3 642	3 014	3 050	3 761	3 774	4 009	3 782	3 273	2 839	3 620	3 183	3 780	3 487	3 940	3 684	4 147	3 822	5 253	5 033	44 584	43 374	-1 211
Obed	Mestský úrad zastupiteľstvo																										
Rac. strava 3-1	33	38	0	0	53	70	31	32	43	38	44	47	0	0	0	0	73	66	84	85	0	0	83	89	443	465	22
Rac. strava 3-2	3	4	0	0	2	4	5	6	2	2	1	2	0	0	0	0	19	13	6	9	0	0	6	8	45	47	2
Rac. strava 3-3	6	6	0	0	14	15	4	4	7	8	4	4	0	0	0	0	12	11	12	11	0	0	21	17	79	76	-4
CELKOM	42	47	0	0	69	89	41	42	52	47	50	53	0	0	0	0	103	91	101	106	0	0	110	113	567	588	20
Obed	Mestský úrad mestská rada																										
Rac. strava 3-1	8	13	0	0	0	0	0	0	13	11	18	17	0	0	13	13	12	9	0	0	14	13	6	9	84	87	3
Rac. strava 3-2	0	0	0	0	0	0	0	0	0	0	0	0	0	0	0	0	0	0	0	0	0	0	0	0	0	0	0
Rac. strava 3-3	0	0	0	0	0	0	0	0	0	0	0	0	0	0	0	0	0	0	0	0	0	0	0	0	0	0	0
CELKOM	8	13	0	0	0	0	0	0	13	11	18	17	0	0	13	13	12	9	0	0	14	13	6	9	84	87	3
Raňajky	Ukrajina																										
Rac. strava 3-1	0	0	0	0	934	0	0	0	0	0	0	0	0	0	0	0	0	0	0	0	0	0	0	0	934	0	-934
Obed																											
Rac. strava 3-1	0	0	0	0	748	1 329	0	0	0	0	0	0	0	0	0	0	0	0	0	0	0	0	0	0	748	1 329	580
Rac. strava 3-2	0	0	0	0	887	1 151	0	0	0	0	0	0	0	0	0	0	0	0	0	0	0	0	0	0	887	1 151	264
Diéta D4	0	0	0	0	223	342	0	0	0	0	0	0	0	0	0	0	0	0	0	0	0	0	0	0	223	342	119
Večera																											
Rac. strava 3-1	0	0	0	0	1 284	0	0	0	0	0	0	0	0	0	0	0	0	0	0	0	0	0	0	0	1 284	0	-1 284
CELKOM	0	0	0	0	4 077	2 822	0	0	0	0	0	0	0	0	0	0	0	0	0	0	0	0	0	0	4 077	2 822	-1 255

	Sumár SZSS Olympia 2022																									
PSS	3 902	4 557	4 111	4 757	4 584	5 341	4 446	4 691	5 044	5 228	5 138	5 018	4 702	4 460	5 284	4 986	5 197	5 043	5 488	5 451	5 804	5 439	5 453	5 405	59 152	60 376	1 224
Zamestnanci DC	24	26	25	32	27	28	51	57	28	28	18	17	0	0	0	0	37	38	26	26	35	34	13	13	284	301	17
Zamestnanci kuchyňa	245	295	250	291	338	414	261	274	354	352	363	342	303	287	331	310	349	333	342	331	343	316	312	314	3 791	3 857	67
Reštaurácia menu	216	248	232	274	269	325	230	244	239	259	247	238	194	181	217	200	242	232	255	238	268	248	201	185	2 809	2 873	64
Promeritae	964	1 123	915	1 045	1 046	1 223	961	1 015	1 069	1 121	1 160	1 125	1 132	1 060	1 186	1 140	961	937	1 086	992	1 076	966	1 016	983	12 572	12 729	157
Promeritae zamestnanci	0	0	0	0	0	0	0	0	0	0	0	0	52	49	80	77	34	34	14	13	0	0	0	0	179	174	-5
Mestský úrad	3 351	3 665	3 053	3 413	3 383	3 642	3 014	3 050	3 761	3 774	4 009	3 782	3 273	2 839	3 620	3 183	3 780	3 487	3 940	3 684	4 147	3 822	5 253	5 033	44 584	43 374	-1 211
Mestský úrad zastupiteľstvo	42	47	0	0	69	89	41	42	52	47	50	53	0	0	0	0	103	91	101	106	0	0	110	113	567	588	20
Mestský úrad - mestská rada	8	13	0	0	0	0	0	0	13	11	18	17	0	0	13	13	12	9	0	0	14	13	6	9	84	87	3
Ukrajina	0	0	0	0	4 077	2 822	0	0	0	0	0	0	0	0	0	0	0	0	0	0	0	0	0	0	4 077	2 822	-1 255
CELKOM SZSS Olympia	**8 751**	**9 974**	**8 587**	**9 813**	**13 793**	**13 884**	**9 004**	**9 373**	**10 560**	**10 820**	**11 003**	**10 592**	**9 656**	**8 877**	**10 730**	**9 909**	**10 714**	**10 204**	**11 251**	**10 841**	**11 687**	**10 837**	**12 362**	**12 056**	**128 100**	**127 180**	-920

7.3.5 Činnosť úseku stravovacieho zariadenia Zobor – porovnanie skutočnosti s normami

Skutočné a normované náklady za rok 2022 - Zobor

Tab. 54 Porovnanie skutočných a normovaných nákladov za rok 2022 – Zobor

	Január		Február		Marec		Apríl		Máj		Jún		Júl		August		September		Október		November		December		Spolu		Rozd
	Skut	Norm	Skut	Norm	Skut	Norm	Skut	Norm	Skut	Norm	Skut	Norm	Skut	Norm	Skut	Norm	Skut	Norm	Skut	Norm	Skut	Norm	Skut	Norm	Skut	Norm	
	PSS ZpS a ZOS Diéta - D1																										
Raňajky	40	34	18	16									13	12	25	20	28	21	9	8	22	17	21	8	176	136	-41
Desiata																									0	0	0
Obed	65	85	36	40									29	30	60	51	58	53	21	19	41	43	24	21	334	342	8
Olovrant																									0	0	0
Večera	44	54	19	25									18	19	30	32	33	33	12	12	30	27	12	13	199	215	16
CELKOM	149	172	73	80	0	0	0	0	0	0	0	0	61	61	116	103	120	107	42	38	93	88	57	42	710	693	-17
	PSS ZpS a ZOS Diéta - D2																										
Raňajky	491	349	455	385	598	491	640	485	693	564	646	523	657	496	604	473	521	419	599	419	514	350	652	350	7 070	5 303	-1 766
Desiata	20	22	28	30	39	33	29	32	30	33	45	32	25	33	30	33	20	22	29	22	8	11	6	9	308	315	7
Obed	775	877	867	971	1 085	1 238	1 240	1 221	1 331	1 421	1 279	1 317	1 420	1 249	1 372	1 194	1 227	1 058	1 168	1 057	1 116	885	1 096	881	13 978	13 370	-608
Olovrant	24	22	33	30	40	33	48	32	35	33	31	32	32	33	32	33	24	22	29	22	13	11	9	9	350	314	-36
Večera	422	402	367	445	516	599	596	607	688	710	601	652	548	610	563	600	585	559	560	557	508	451	551	450	6 504	6 643	138
CELKOM	1 732	1 673	1 750	1 862	2 278	2 395	2 553	2 377	2 776	2 762	2 602	2 557	2 683	2 422	2 601	2 334	2 378	2 081	2 386	2 077	2 159	1 707	2 314	1 697	28 210	25 945	-2 265
	PSS ZpS a ZOS Diéta - D3-1																										
Raňajky	2 806	2 351	2 468	2 121	2 856	2 248	2 817	2 186	3 059	2 315	2 899	2 306	2 826	2 394	2 946	2 387	3 189	2 407	3 176	2 516	3 200	2 483	4 608	2 535	36 849	28 247	-8 603
Desiata	134	148	122	131	113	123	108	125	123	144	139	152	128	156	144	149	143	147	123	136	110	150	129	152	1 516	1 710	193
Obed	4 913	6 040	4 558	5 449	4 942	5 782	5 261	5 623	5 439	5 952	5 834	5 927	6 341	6 150	6 802	6 131	6 674	6 180	6 746	6 456	6 035	6 371	7 018	6 509	70 564	72 570	2 006
Olovrant	127	147	144	131	114	123	139	125	158	144	149	152	163	156	149	145	168	147	147	136	144	150	153	152	1 754	1 705	-49
Večera	2 955	3 555	2 480	3 207	2 822	3 382	2 732	3 289	3 323	3 465	3 045	3 414	2 993	3 505	3 236	3 503	3 452	3 520	3 632	3 676	3 591	3 614	3 997	3 679	38 256	41 809	3 554
CELKOM	10 936	12 240	9 772	11 039	10 846	11 657	11 057	11 347	12 102	12 019	12 066	11 950	12 450	12 360	13 277	12 316	13 625	12 401	13 825	12 919	13 080	12 768	15 904	13 027	148 940	146 041	-2 898
	PSS ZpS a ZOS Diéta - D9																										
Raňajky	769	626	626	524	720	575	811	621	787	575	743	566	739	596	726	577	771	558	698	550	721	505	1 028	520	9 139	6 791	-2 348
Desiata	286	334	241	279	262	306	276	331	232	307	252	302	229	318	264	308	267	298	236	293	173	269	215	277	2 934	3 622	688
Obed	1 208	1 578	1 065	1 319	1 196	1 450	1 389	1 567	1 259	1 450	1 273	1 425	1 591	1 503	1 597	1 453	1 544	1 406	1 426	1 385	1 262	1 272	1 292	1 310	16 101	17 118	1 017
Olovrant	259	334	299	279	264	307	357	332	313	307	292	302	298	318	270	308	309	298	289	293	227	269	251	277	3 429	3 622	193
Večera	1 461	1 578	1 076	1 317	1 249	1 450	1 451	1 567	1 420	1 450	1 222	1 425	1 307	1 503	1 450	1 453	1 398	1 406	1 346	1 385	1 303	1 272	1 454	1 310	16 139	17 116	977
CELKOM	3 984	4 451	3 306	3 718	3 691	4 087	4 284	4 417	4 012	4 088	3 782	4 019	4 165	4 237	4 307	4 099	4 289	3 966	3 994	3 907	3 687	3 587	4 241	3 694	47 741	48 269	528

	Január		Február		Marec		Apríl		Máj		Jún		Júl		August		September		Október		November		December		Spolu		Rozd
	Skut	Norm	Skut	Norm	Skut	Norm	Skut	Norm	Skut	Norm	Skut	Norm	Skut	Norm	Skut	Norm	Skut	Norm	Skut	Norm	Skut	Norm	Skut	Norm	Skut	Norm	
	Zamestnanci																										
D2					6	8	22	26	9	8	2	2	6	6	2	2	3	4	4	4	5	4	9	6	67	68	1
D3-1	566	709	476	573	567	679	528	578	619	694	651	665	501	505	692	646	659	641	616	624	554	597	607	573	7 037	7 483	446
D3-2	377	325	490	384	413	397	395	359	349	340	409	319	347	308	474	359	536	399	416	338	420	353	503	391	5 129	4 273	-855
D9																									0	0	0
CELKOM	943	1 034	967	956	986	1 083	945	964	977	1 041	1 062	987	854	818	1 167	1 007	1 198	1 043	1 036	966	979	954	1 120	970	12 233	11 824	-409
	Rozvoz Zobor																										
D2	176	202	209	244	240	278	173	202	225	248	228	232	273	238	242	215	238	198	215	202	276	200	229	183	2 725	2 644	-81
D3-1	848	1 070	836	994	948	1 143	661	826	938	1 072	1 119	1 172	869	900	1 181	1 142	1 007	1 000	1 117	1 189	1 088	1 225	1 120	1 145	11 733	12 877	1 144
D3-2	664	582	728	590	704	667	630	599	786	735	767	631	780	703	908	696	900	720	1 079	881	958	832	1 033	869	9 935	8 505	-1 430
D9	162	229	173	204	192	238	156	198	211	240	211	244	195	191	260	238	266	242	349	389	403	416	398	437	2 976	3 266	290
CELKOM	1 850	2 083	1 946	2 032	2 084	2 327	1 620	1 826	2 159	2 294	2 325	2 279	2 117	2 032	2 591	2 291	2 412	2 160	2 761	2 661	2 726	2 672	2 779	2 635	27 368	27 292	-77
	PROMERITEA - podnikateľská činnosť																										
D1 - obed	72	83	52	60	44	49	95	62	52	51	45	45	70	62	62	51	20	17							512	482	-30
D1 - večera	92	111	77	100	70	81	66	71	70	74	64	71	64	74	69	74	20	19							592	675	83
D2 - obed	99	108	66	68	69	76	307	246	241	234	201	212	345	295	272	225	272	240	260	215	248	223	269	229	2 649	2 370	-279
D2 - večera	161	154	103	124	128	148	348	337	390	402	361	393	374	414	377	400	393	372	387	386	422	376	419	343	3 862	3 847	-14
D3-1 - obed	229	266	131	166	165	181	181	168	84	85	76	76	245	136	156	130	138	127	179	144	165	164	260	214	2 008	1 858	-150
D3-1 - večera	285	343	193	250	243	294	149	186	107	112	95	107	113	133	136	148	166	170	182	184	211	213	284	262	2 165	2 401	236
D9 - obed	139	163	87	117	113	121	128	130	75	85	74	76	126	110	98	89	105	95	137	102	98	95	107	95	1 287	1 276	-11
D9 - olovrant	24	34	24	25	21	26	25	24	19	18	12	16	23	23	14	19	20	20	16	22	16	20	19	20	232	267	35
D9 - večera	419	452	329	403	405	469	300	323	286	293	244	285	263	304	298	301	282	284	318	327	291	284	294	263	3 730	3 986	256
CELKOM	1 520	1 713	1 061	1 313	1 258	1 444	1 598	1 548	1 324	1 354	1 173	1 281	1 623	1 552	1 481	1 436	1 416	1 343	1 479	1 380	1 451	1 375	1 653	1 424	17 037	17 162	125
	Sumár Zobor																										
PSS	16 800	18 535	14 901	16 699	16 815	18 138	17 893	18 141	18 889	18 869	18 450	18 526	19 359	19 081	20 300	18 852	20 411	18 554	20 247	18 942	19 018	18 151	22 516	18 460	225 601	220 949	-4 652
Zamestnanci	943	1 034	967	956	986	1 083	945	964	977	1 041	1 062	987	854	818	1 167	1 007	1 198	1 043	1 036	966	979	954	1 120	970	12 233	11 824	-409
Rozvoz	1 850	2 083	1 946	2 032	2 084	2 327	1 620	1 826	2 159	2 294	2 325	2 279	2 117	2 032	2 591	2 291	2 412	2 160	2 761	2 661	2 726	2 672	2 779	2 635	27 368	27 292	-77
PROMERITEA	1 520	1 713	1 061	1 313	1 258	1 444	1 598	1 548	1 324	1 354	1 173	1 281	1 623	1 552	1 481	1 436	1 416	1 343	1 479	1 380	1 451	1 375	1 653	1 424	17 037	17 162	125
CELKOM Zobor	**21 113**	**23 365**	**18 874**	**21 000**	**21 143**	**22 992**	**22 056**	**22 479**	**23 349**	**23 559**	**23 009**	**23 073**	**23 952**	**23 482**	**25 540**	**23 586**	**25 437**	**23 101**	**25 524**	**23 948**	**24 173**	**23 152**	**28 068**	**23 488**	**282 239**	**277 226**	-5 013

V Nitre dňa **20.03.2023**

Schválila: **PhDr**. **Libuša Mušáková**, riaditeľ Správy zariadení sociálnych služieb v Nitre

PRÍLOHY

Príloha 1 Prehľad o prijímateľoch sociálnych služieb k 31.12.2022 – pobytová forma

Príloha 2 Prehľad o prijímateľoch sociálnych služieb k 31.12.2022 – ambulantná forma

Príloha 3 Vývin vybraných ukazovateľov v terénnej forme poskytovania sociálnej služby – opatrovateľská služba za obdobie 2018 - 2022

Príloha 4 Vývin vybraných ukazovateľov v ambulantnej forme poskytovania sociálnej služby – denné stacionáre za obdobie 2018 – 2022

Príloha 5 Vývin vybraných ukazovateľov v pobytovej forme poskytovania sociálnej služby – ZOS za obdobie 2015 – 2022

Príloha 6 Vývin vybraných ukazovateľov v pobytovej forme poskytovania sociálnej služby – ZpS za obdobie 2015 – 2022

Príloha 7 Priebeh zmien v počte odborných zamestnancov v ZSS Zobor podľa zmien v organizačných štruktúrach za obdobie od 2011 do 2022

Príloha 1 PREHĽAD O PRIJÍMATEĽOCH SOCIÁLNYCH SLUŽIEB K 31.12.2022 – POBYTOVÁ FORMA

Druh zariadenia sociálnych služieb	Zariadenie opatrovateľskej služby § 36	Zariadenie pre seniorov § 35
Registrovaná kapacita zariadenia	56	103
Počet PSS k 31.12.2022	54	102
Z toho osoby v dôchodkovom veku	53	102
Pohlavie:		
Muži	9	28
Ženy	46	74
Veková štruktúra:		
40 – 62 rokov	1	0
63 – 74 rokov	15	14
75 – 79 rokov	6	15
80 -84 rokov	12	17
85 - 89 rokov	10	39
nad 90 rokov	10	17
Stupeň odkázanosti FO na pomoc inej osoby		
Stupeň odkázanosti FO		
II.	0	2
III.	2	3
IV.	11	60
V.	19	23
VI.	22	14
PSS, ktorí platia úhradu najmenej vo výške EON	0	0

Príloha 2 PREHĽAD O PRIJÍMATEĽOCH SOCIÁLNYCH SLUŽIEB K 31.12.2022 – AMBULANTNÁ FORMA

Druh zariadenia sociálnych služieb	Denný stacionár pre seniorov a ŤZP § 40 - Baničova č. 12	Denný stacionár pre ŤZP § 40 – Baničova č. 14
Registrovaná kapacita zariadenia	35	8
K 31.12.2022 počet obsadených miest na deň podľa zazmluvnených hodín (prepočet: 1 miesto = 8 hod. prevádzky/deň)	20,56	6,30
Uzatvorené Zmluvy k 31.12.2022	40	15
Počet PSS k 31.12.2022	36	13
Z toho osoby v dôchodkovom veku	7	0
Pohlavie:		
Muži	18	5
Ženy	18	8
Veková štruktúra v roku 2021:		
18 – 30 rokov	7	7
31 – 40 rokov	15	6
41 – 60 rokov	7	0
61 – 70 rokov	0	0
71 – 80 rokov	1	0
81 - 90 rokov	5	0
91 a viac rokov	1	0
Stupeň odkázanosti FO na pomoc inej osoby v roku 2022		
II.	0	0
III.	13	3
IV.	8	3
V.	5	1
VI.	10	5
PSS, ktorí platia úhradu najmenej vo výške EON	0	1

Príloha 3 VÝVIN VYBRANÝCH UKAZOVATEĽOV V TERÉNNEJ FORME POSKYTOVANIA SOCIÁLNEJ SLUŽBY – OPATROVATEĽSKÁ SLUŽBA ZA OBDOBIE 2018 - 2022

Podiel počtu prijímateľov opatrovateľskej služby podľa pohlavia

V roku 2022 bola opatrovateľská služba poskytovaná prevažne ženám. Mužov je približne polovica z celkového počtu prijímateľov sociálnej služby.

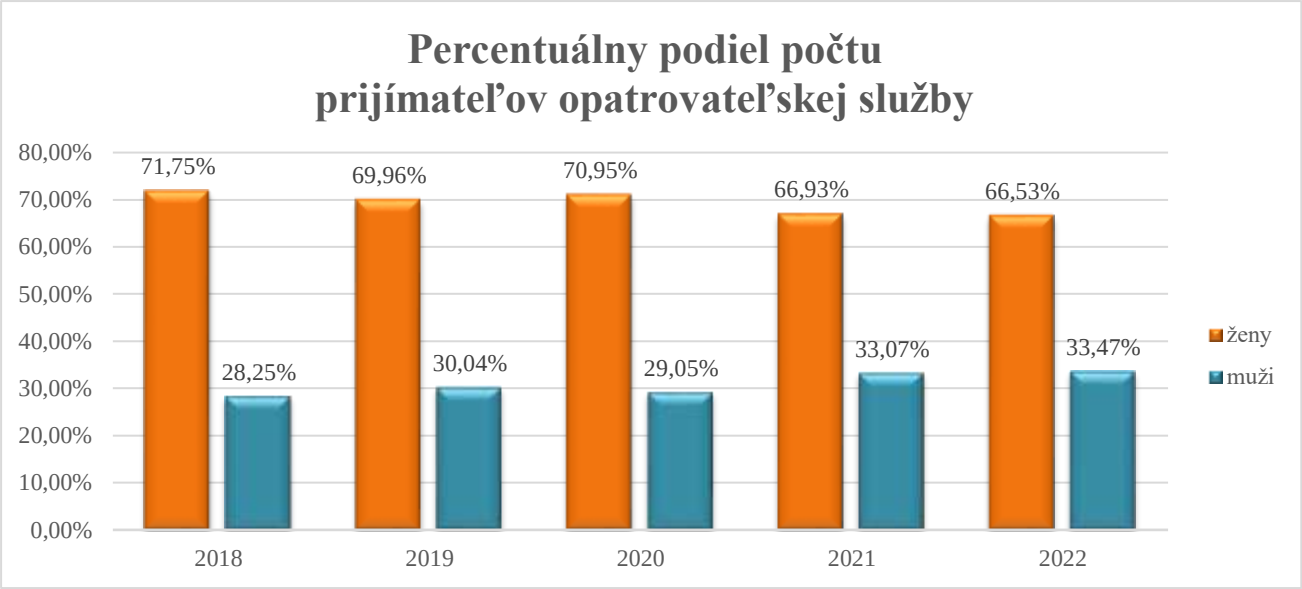

Priemerný vek prijímateľov opatrovateľskej služby

V roku 2022 bol priemerný vek prijímateľov sociálnej služby 76 rokov (priemerný vek mužov je 73 rokov a priemerný vek žien je 78). V porovnaní s predchádzajúcimi rokmi 2021, 2020 a 2019 je tento ukazovateľ približne rovnaký. Vyšší vek dosahujú ženy – prijímateľky sociálnej služby v porovnaní s mužmi – prijímateľmi sociálnej služby.

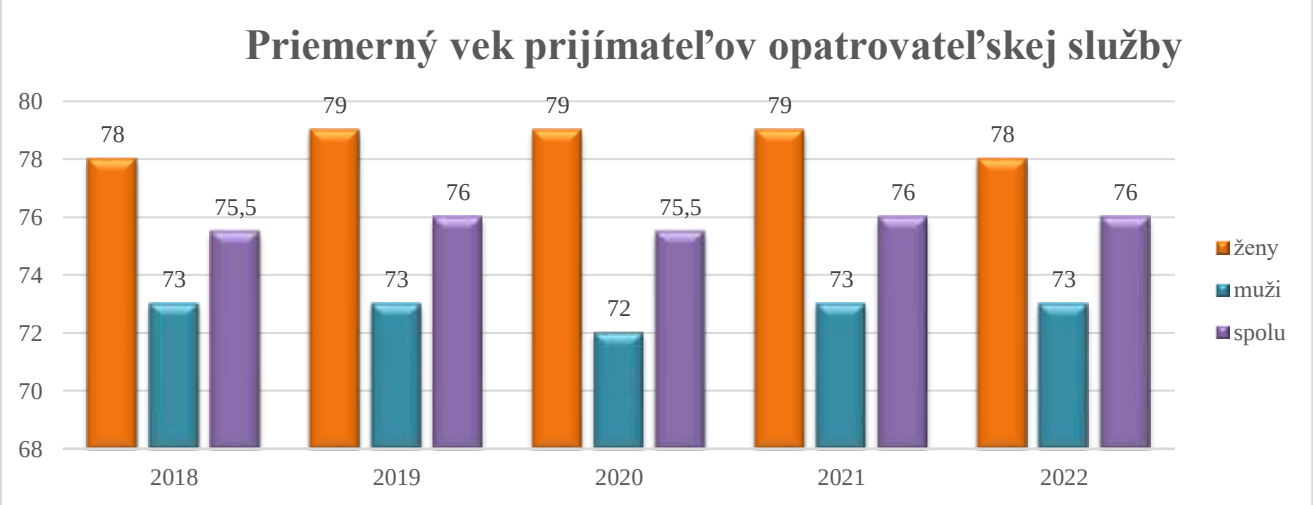

Stupeň odkázanosti prijímateľov opatrovateľskej služby

V roku 2022 bol najväčší podiel poskytovania opatrovateľskej služby prijímateľom so stupňom odkázanosti II. a najnižší so stupňom odkázanosti V. V porovnaní s predchádzajúcimi rokmi je tento stav pretrvávajúci.

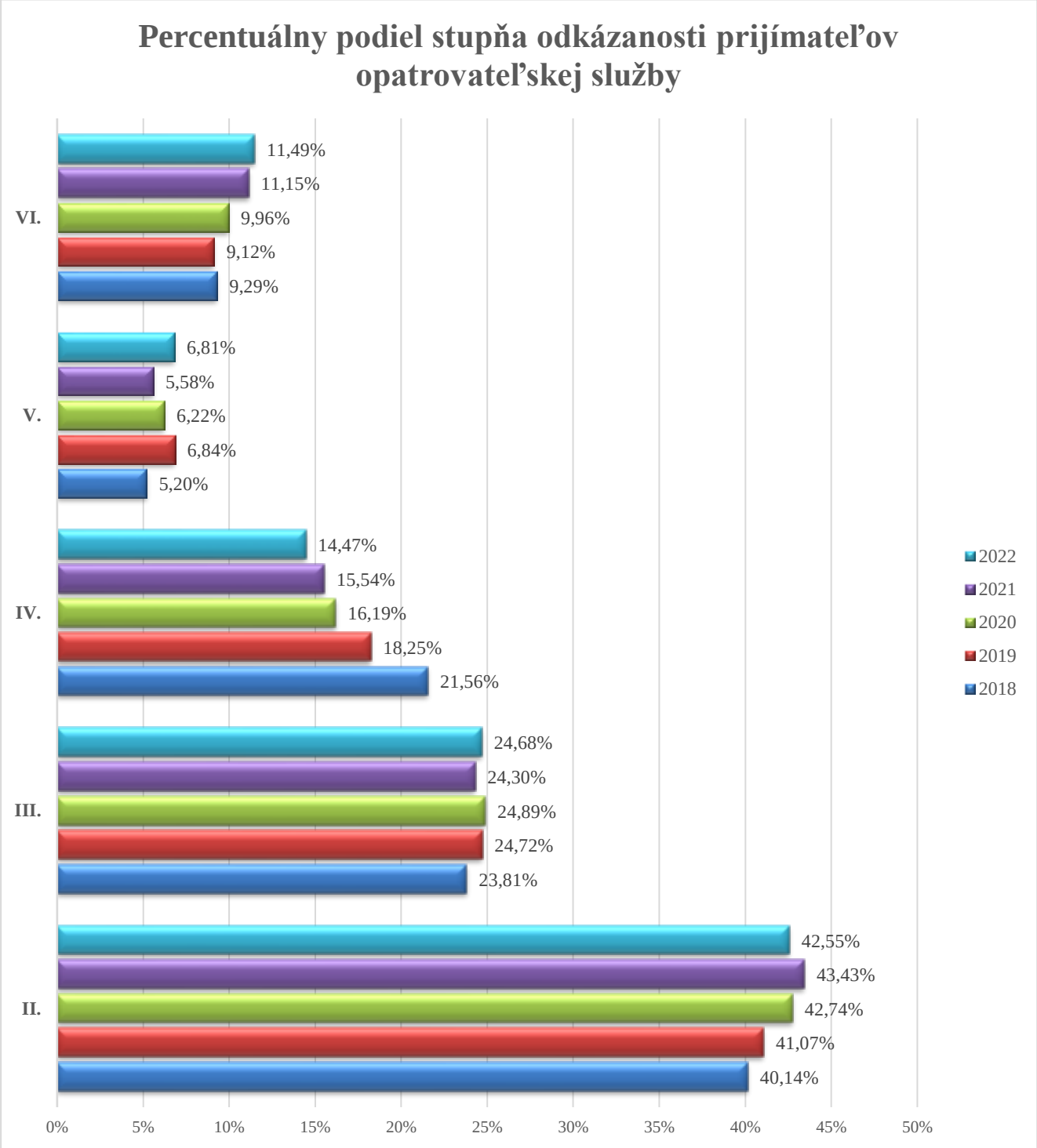

Príloha 4 VÝVIN VYBRANÝCH UKAZOVATEĽOV V AMBULANTNEJ FORME POSKYTOVANIA SOCIÁLNEJ SLUŽBY – DENNÉ STACIONÁRE ZA OBDOBIE 2018 – 2022

Podiel počtu prijímateľov sociálnej služby denný stacionár podľa pohlavia

V roku 2022 bola sociálna služba v dennom stacionári poskytovaná prevažne ženám. Od roku 2021 sme nezaznamenali zmenu v percentuálnom podiele počtu mužov a žien.

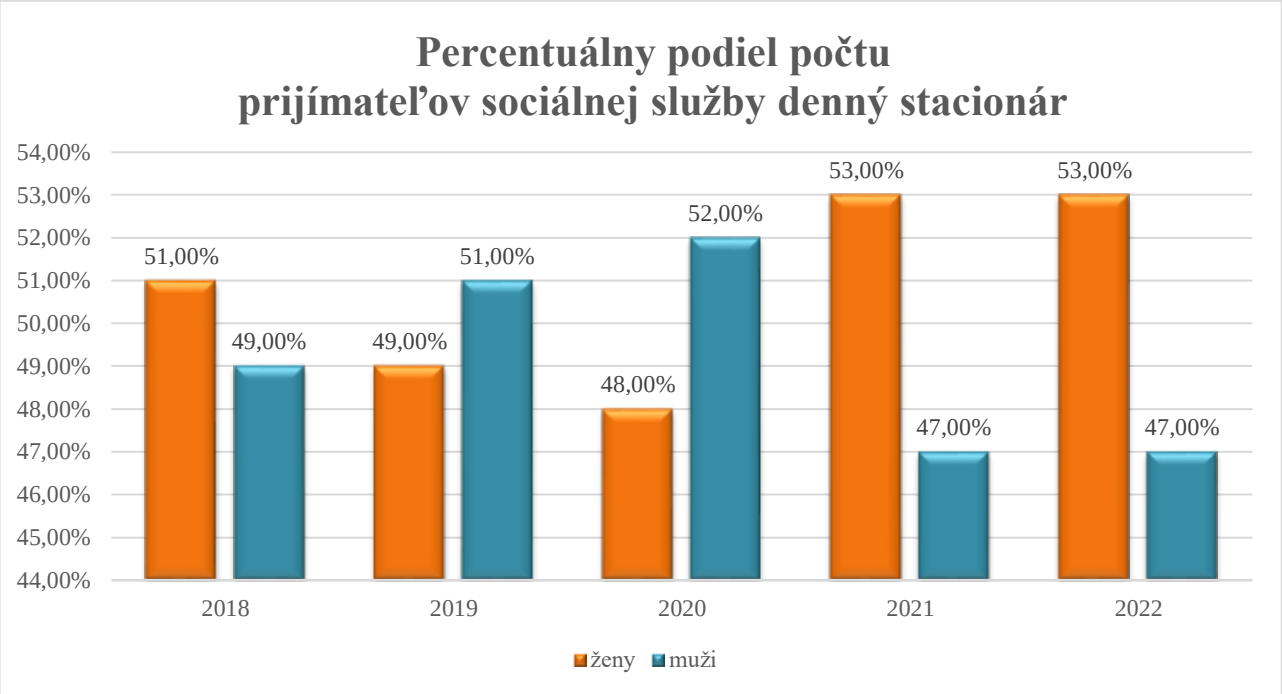

Priemerný vek prijímateľov sociálnej služby denný stacionár

V roku 2022 bol priemerný vek prijímateľov sociálnej služby v dennom stacionári 40 rokov. Vyšší vekový priemer dosahujú ženy – prijímateľky sociálnej služby v porovnaní s mužmi – prijímateľmi sociálnej služby.

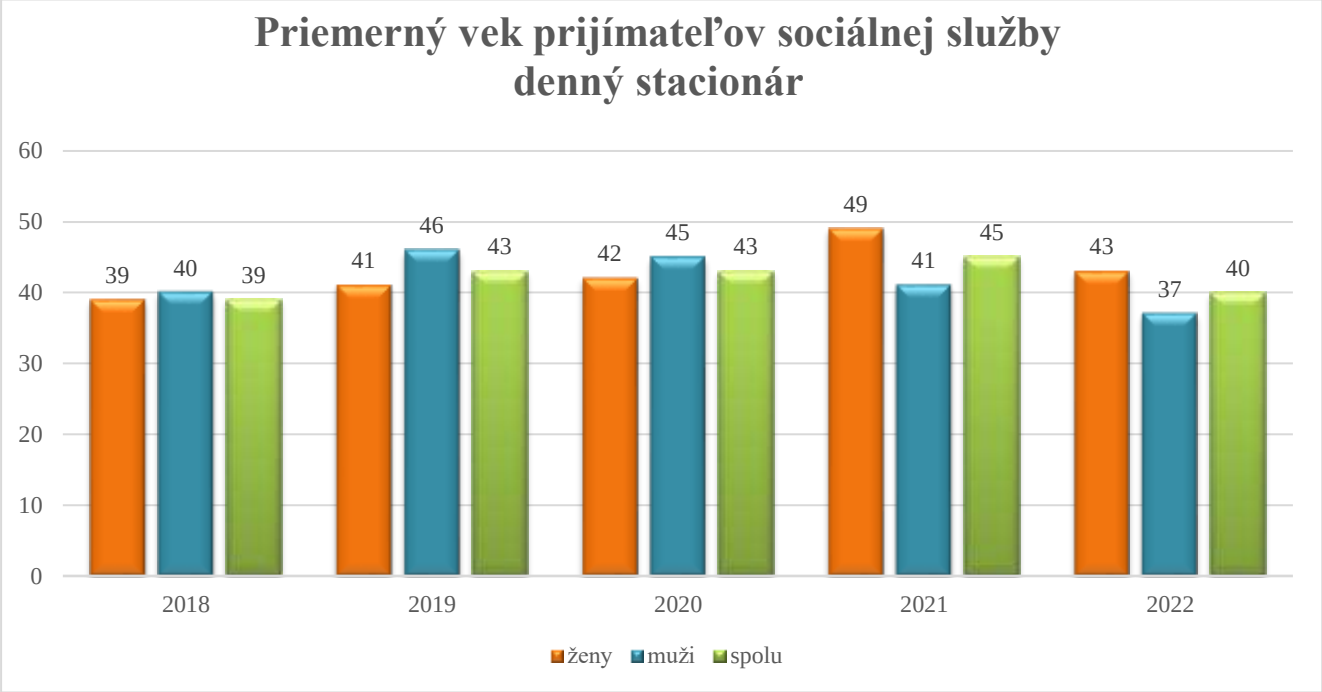

Stupeň odkázanosti prijímateľov sociálnej služby v dennom stacionári

V roku 2022 bol najväčší podiel poskytovania sociálnej služby v dennom stacionári prijímateľom so stupňom odkázanosti III. a najnižší so stupňom odkázanosti II. a V. V porovnaní s predchádzajúcimi rokmi 2020 a 2021 je tento stav bez výraznej zmeny.

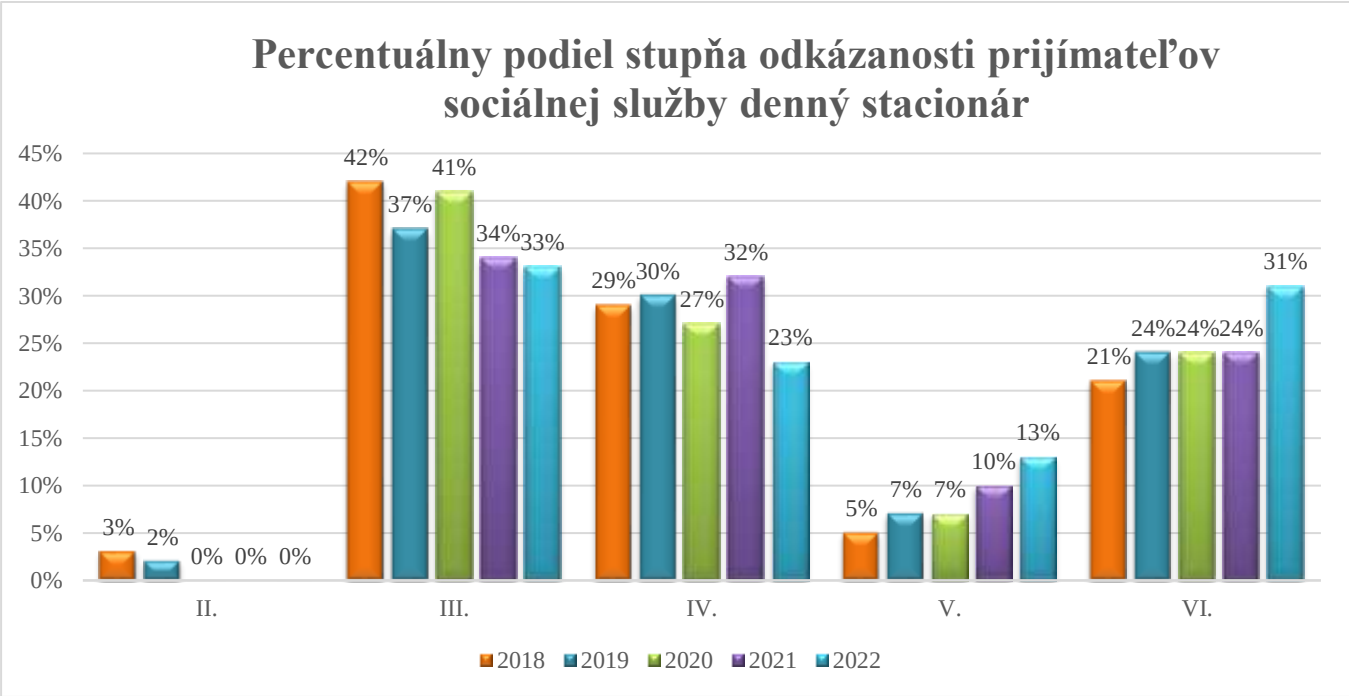

Príloha 5 VÝVIN – VYBRANÝCH UKAZOVATEĽOV V POBYTOVEJ FORME POSKYTOVANIE SOCIÁLNEJ SLUŽBY ZOS ZA OBDOBIE 2019 – 2022

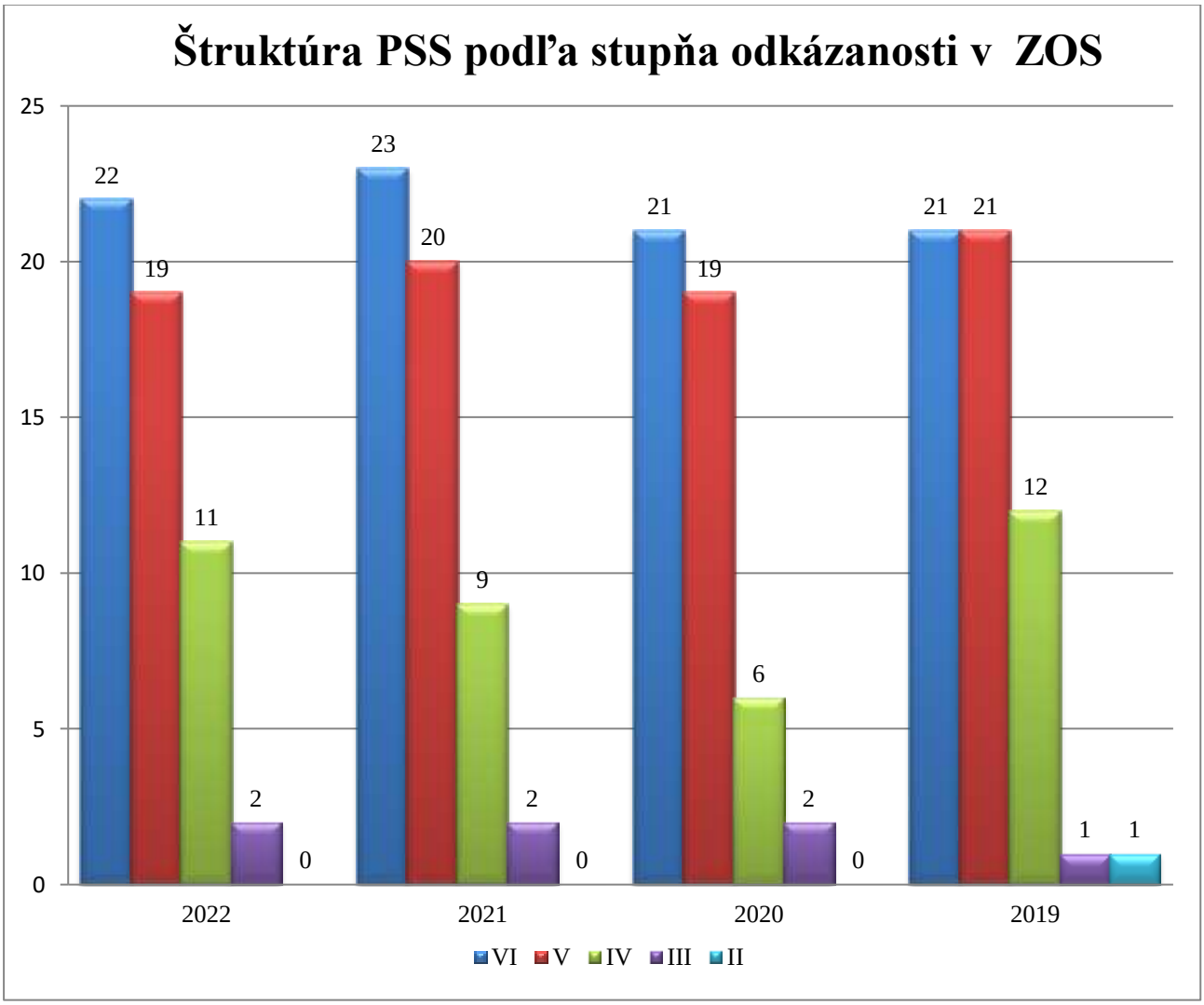

Stupeň odkázanosti prijímateľov sociálnej služby v ZOS

V roku 2022 bol najväčší podiel poskytovania sociálnej služby v ZOS prijímateľom sociálnej služby so stupňom odkázanosti VI. a najnižším so stupňom odkázanosti III. V porovnaní s predchádzajúcimi rokmi 2019 a 2021 je tento stav bez výraznej zmeny.

Priemerný vek prijímateľov sociálnej služby v ZOS

V roku 2022 bol priemerný vek prijímateľov sociálnej služby v ZOS 81,20 roka.

V porovnaní s predchádzajúcimi rokmi 2019 a 2021 je tento vek mierne znížený. Vyšší vekový priemer dosahujú ženy – prijímateľky sociálnej služby v porovnaní s mužmi – prijímateľmi sociálnej služby. U mužov v roku 2022 zaznamenávame pri poskytovaní sociálnej služby v ZOS nižší vekový priemer ako v predchádzajúcich rokoch.

Príloha 6 VÝVIN - VYBRANÝCH UKAZOVATEĽOV V POBYTOVEJ FORME POSKYTOVANIE SOCIÁLNEJ SLUŽBY ZPS ZA OBDOBIE 2019 – 2022

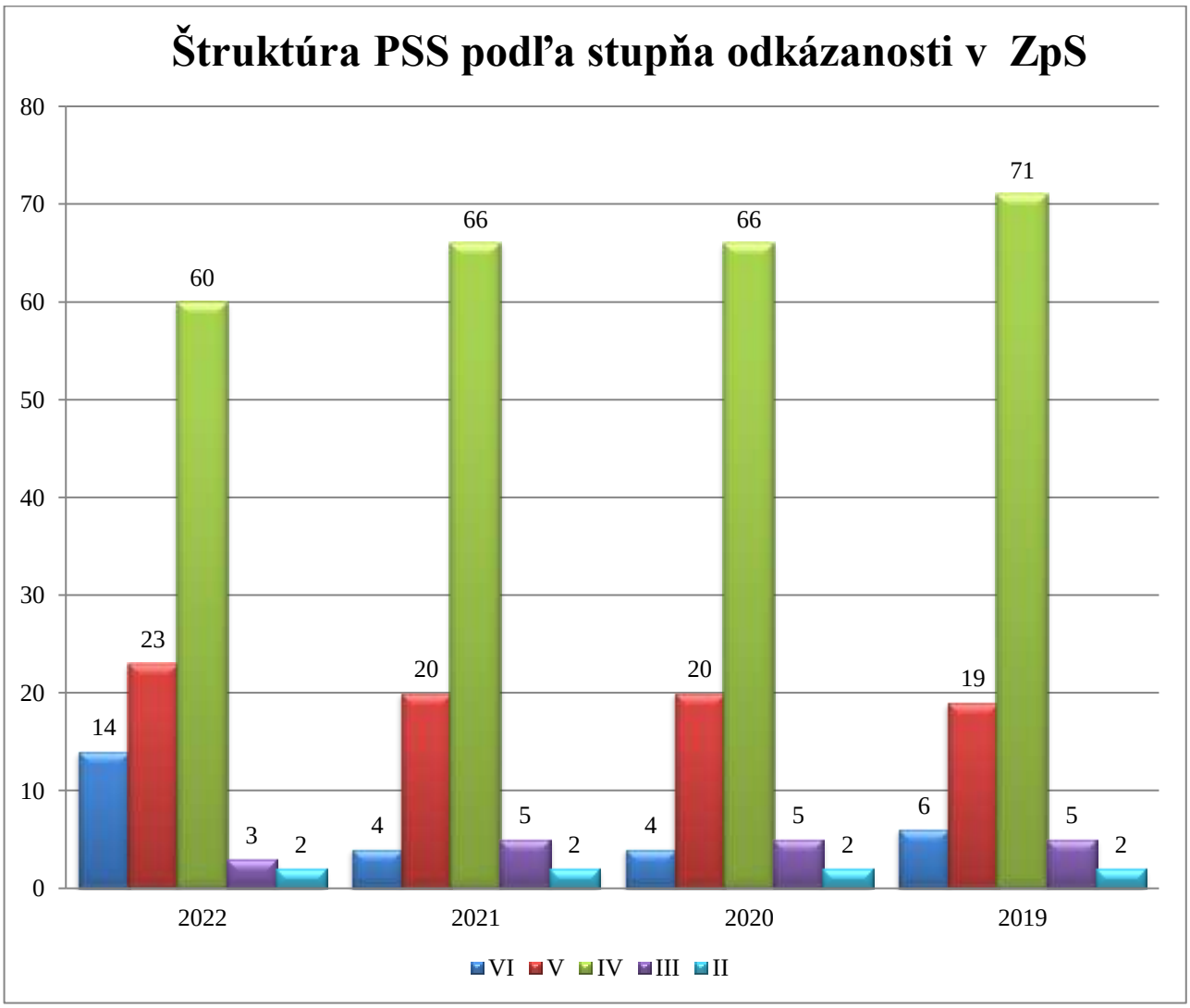

Stupeň odkázanosti prijímateľov sociálnej služby v ZpS

V roku 2022 bol najväčší podiel poskytovania sociálnej služby v ZpS prijímateľom so stupňom odkázanosti IV. a najnižší so stupňom odkázanosti II.. V porovnaní s predchádzajúcimi rokmi 2019 a 2021 sa stupeň odkázanosti VI. u PSS výrazne zvyšuje.

Príloha 7 PRIEBEH ZMIEN V POČTE ODBORNÝCH ZAMESTNANCOV V ZSS ZOBOR PODĽA ZMIEN V ORGANIZAČNÝCH ŠTRUKTÚRACH ZA OBDOBIE OD 2011 DO 2022

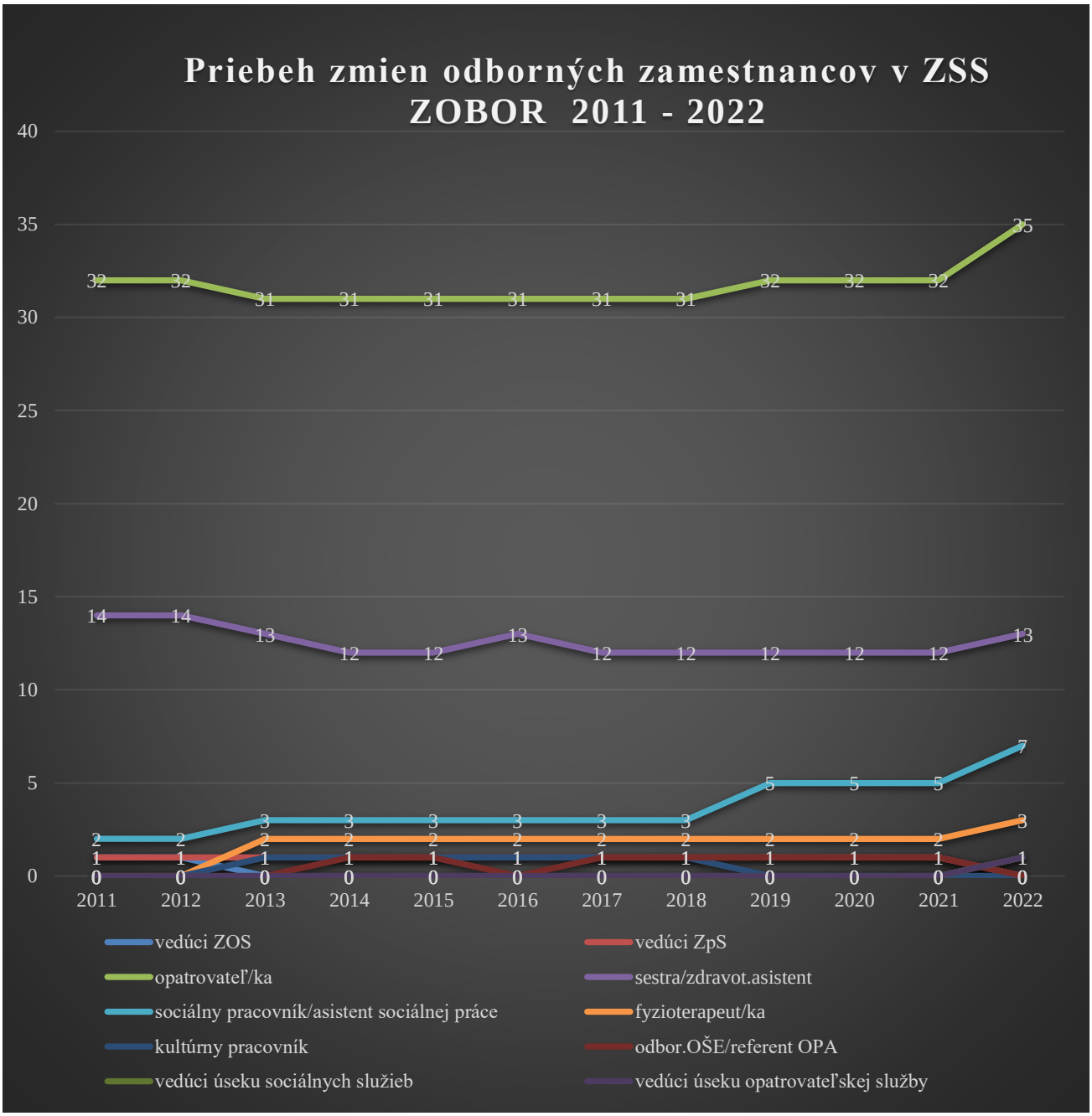

rok	2011	2012	2013	2014	2015	2016	2017	2018	2019	2020	2021	2022
vedúci ZOS	1	1	0	0	0	0	0	0	0	0	0	0
vedúci ZpS	1	1	1	1	1	1	1	1	1	1	1	0
opatrovateľ/ka	32	32	31	31	31	31	31	31	32	32	32	35
sestra/zdravot.asistent	14	14	13	12	12	13	12	12	12	12	12	13
sociálny pracovník/asistent sociálnej práce	2	2	3	3	3	3	3	3	5	5	5	7
fyzioterapeut/ka	0	0	2	2	2	2	2	2	2	2	2	3
kultúrny pracovník	0	0	1	1	1	1	1	1	0	0	0	0
odbor.OŠE/referent OPA	0	0	0	1	1	0	1	1	1	1	1	0
vedúci ÚSS	0	0	0	0	0	0	0	0	0	0	0	1
vedúci ÚOS	0	0	0	0	0	0	0	0	0	0	0	1

Za sledované obdobie 2011 – 2022 nastal nárast v počte zamestnancov na pracovnej pozícii opatrovateľ/ka v počte 3,na pracovnej pozícii sestra/zdravotný asistent evidujeme za sledované obdobie nárast o 1 zamestnanca. Rovnako je nárast o 1 zamestnanca na pracovnej pozícii fyzioterapeut. Nárast sme zaznamenali na pracovnej pozícii asistent sociálnej práce/inštruktor sociálnej rehabilitácie v počte 2 zamestnanci, kde bolo novovytvorené pracovné miesto v roku 2022.

V sledovanom období 2011 – 2022 sme zaznamenali celkovo nárast desiatich odborných pracovných miest.