



MESTO NITRA

Materiál na rokovanie Mestského zastupiteľstva v Nitre

Predkladateľ:	Mgr. Martin Horák, prednosta Mestského úradu v Nitre
Číslo materiálu:	809/2025
Názov materiálu:	Správa o požiarovosti na území mesta Nitra za rok 2024
Spracovateľ:	pplk. Mgr. Marek Bekéni, riaditeľ Okresného riaditeľstva Hasičského a záchranného zboru v Nitre kpt. Ing. Andrej Krbúšik, samostatný odborný inšpektor
Napísal:	Mgr. Ivana Melová, asistentka prednostu MsÚ
Prizvať:	pplk. Mgr. Marek Bekéni, riaditeľ Okresného riaditeľstva Hasičského a záchranného zboru v Nitre kpt. Ing. Andrej Krbúšik, samostatný odborný inšpektor
Dátum rokovania MZ:	06. 03. 2025
Dátum vyhotovenia:	10. 02. 2025

Návrh na uznesenie:	Mestské zastupiteľstvo v Nitre p r e r o k o v a l o Správu o požiarovosti na území mesta Nitra za rok 2024 b e r i e n a v e d o m i e Správu o požiarovosti na území mesta Nitra za rok 2024
----------------------------	--------------------------------------------------------------------------------------------------------------------------------------------------------------------------------------------------------------------------

Podpis predkladateľa:	
------------------------------	--



MINISTERSTVO
VNÚTRA
SLOVENSKEJ REPUBLIKY

Telefón
+421/096130 3700

Fax
+421/096130 3729

E-mail
miroslav.blasko@minv.sk

Internet
www.minv.sk

IČO
00151866

Okresné riaditeľstvo
Hasičského a záchranného zboru
v Nitre

**Požiarovosť na území mesta Nitra
2024**

január 2025

OBSAH

Požiarovosť na území mesta Nitra v roku 2024.....	3
Štatistika požiarovosti na území mesta Nitra za roky 2015 – 2024.....	4
Počet požiarov v jednotlivých mestských častiach mesta Nitry.....	5
Prehľad požiarov podľa mestských častí.....	6
Prehľad požiarovosti podľa príčin vzniku.....	7
Záver.....	8

Požiarovosť na území mesta Nitra v roku 2024

V roku 2024 bolo na území mesta Nitra zaevidovaných celkom 104 požiarov. Pri týchto požiaroch boli vyčíslené vzniknuté priame materiálne škody vo výške 438 495,- €. Pri uvedených požiaroch nebola usmrtená osoba a zranená bola jedna osoba. Uchránené hodnoty zásahom jednotky HaZZ predstavujú 1 886 000,- €.

Počet požiarov	104
Priame škody	438 495,- €
Počet usmrtených osôb	0
Počet zranených osôb	1
Uchránené hodnoty	1 886 000,- €
Následná škoda	0,- €

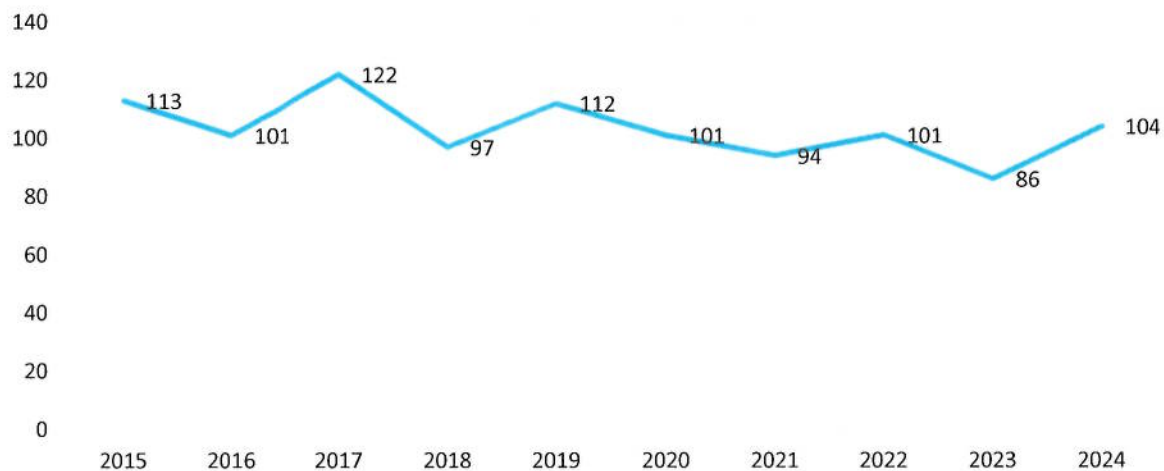
V porovnaní s rokom 2023 bolo na území mesta Nitra zaevidovaných v roku 2024 o 18 požiarov viac. Priame škody spôsobené požiarimi sú nižšie a to o 2 967 660,- €. Počet zranených osôb v roku 2024 klesol o 1 osobu a počet usmrtených osôb klesol o 1 osobu.

Najviac požiarov vzniklo v mesiacoch máj (16). a marec (16). Najmenej požiarov bolo v mesiaci január (3). Najvýznamnejší podiel na celkovej sume priamych škôd mal prípad vzniku požiaru rodinného domu z októbra 2024 s vyčíslenou priamou škodou vo výške 130 000,- €. Pri predmetnom požiaru nedošlo k usmrteniu ani zraneniu osôb.

Zo základných údajov o požiarovosti vyplýva, že na území mesta Nitra vznikol požiar v priemere takmer každý tretí deň. Priame škody vzniknuté požiarimi boli vyčíslené v priemere na deň vo výške 1 660,- €.

Najčastejšia príčina vzniku požiaru bola v 41 prípadoch úmyselné zapálenie neznámou osobou so škodou 43 100,-€. Príčinu vzniku požiaru sa nepodarilo zistiť v 18 prípadoch.

ŠTATISTIKA POŽIAROVOSTI NA ÚZEMÍ MESTA NITRA ZA ROKY 2015-2024



Štatistika požiarovosti na území mesta Nitra za roky 2015 – 2024

ROK	NITRA				
	Počet	Priama škoda	Uchránené hodnoty	U	Z
2015	113	178350	1 611 300	0	4
2016	101	2919715	1 008 670	0	2
2017	122	285145	1 119 700	0	2
2018	97	116275	487 700	0	0
2019	112	277500	1 706 800	2	1
2020	101	422895	2 005 200	0	2
2021	94	445070	3 290 200	1	5
2022	101	853790	5 170 250	0	6
2023	86	3 818 400	13 072 700	1	2
2024	104	438 495	1 886 000	0	1

U – počet usmrtených osôb

Z – počet zranených osôb

POČET POŽIAROV V JEDNOTLIVÝCH MESTSKÝCH ČASTIACH MESTA NITRY

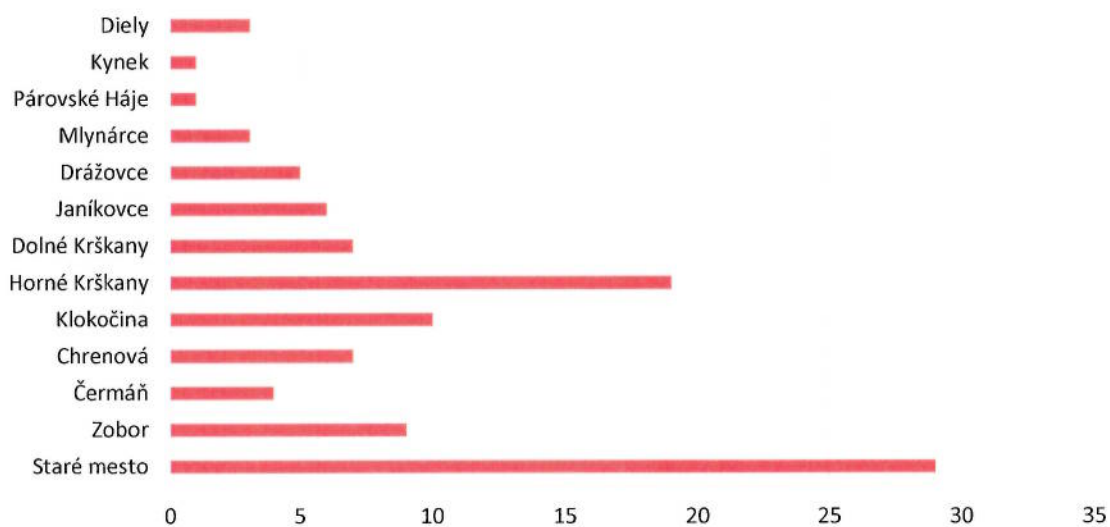
Prehľad prezrádza, že najväčší počet 29 požiarov bol zaznamenaný v mestskej časti Staré mesto a 19 požiarov v mestskej časti Horné Krškany. Najmenej požiarov bolo zaznamenaných v mestských častiach Kynek (1) a Párovské Háje (1).

Mestská časť	Počet	Priama škoda	U	Z
Staré mesto	29	6 450	0	0
Zobor	9	15 000	0	0
Čermáň	4	5 525	0	1
Chrenová	7	135 570	0	0
Klokočina	10	67 600	0	0
Horné Krškany	19	25 350	0	0
Dolné Krškany	7	77 500	0	0
Janíkovce	6	36 000	0	0
Drážovce	5	41 500	0	0
Mlynárce	3	0	0	0
Párovské Háje	1	25 000	0	0
Kynek	1	1 000	0	0
Diely	3	2 000	0	0
Spolu	104	438 495	0	1

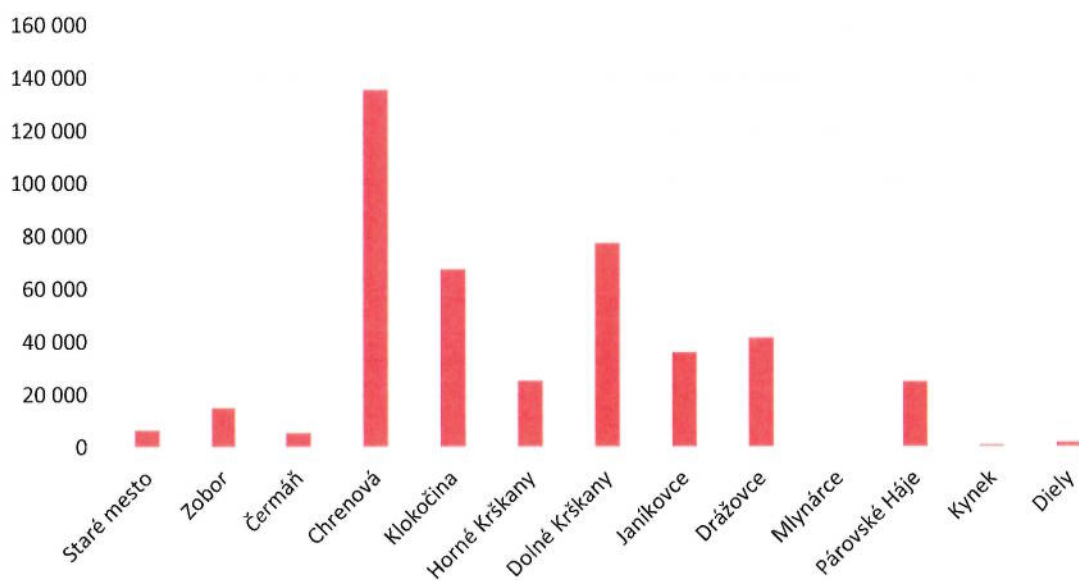
U – počet usmrtených osôb

Z – počet zranených osôb

Prehľad počtu požiarov podľa mestských častí



Výška škôd v jednotlivých mestských častiach (€)

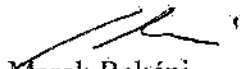


Prehľad požiarov podľa príčin vzniku na území mesta Nitra

Príčina	Počet	Škoda v eur	U	Z
Úmyselné zapálenie neznámou osobou	41	43 100	0	0
Fajčenie	4	1 000	0	1
Nezistená	18	182 550	0	0
Zvýšený prechodový elektrický odpor	2	4 500	0	0
Iné prevádzkovo-technické poruchy	4	65 000	0	0
Spaľovanie odpadu a odpadkov (mimo skládok)	3	1 500	0	0
Obsluha tepelného spotrebiča pri varení	4	70 020	0	0
Manipulácia s otvoreným ohňom	1	0	0	0
Znovorozhorenie požiaru	7	50	0	0
Iná neopatrnosť a nedbalosť dospelých	6	26 550	0	0
Technická porucha vykurovacieho telesa	1	0	0	0
Obsluha vykurovacieho telesa	1	25 000	0	0
Používanie zábavnej pyrotechniky fyzickou osobou	1	1 500	0	0
Zváranie, rezanie vrátane spätného šľahnutia	1	0	0	0
Samovznietenie dreveného odpadu	2	3 200	0	0
Deti od 6 do 15 rokov	1	0	0	0
Porušenie tesnosti upchávky, spoja	3	4 500	0	0
Elektrický skrat	2	5375	0	0
Iné samovznietenie	2	8050	0	0
Spolu	104	438 495	0	1

ZÁVER

V porovnaní s rokom 2023 bolo na území mesta Nitra zaevidovaných v roku 2024 o 18 požiarov viac. Priame škody spôsobené požiarom sú nižšie a to o 2 967 660,- €. Počet zranených v porovnaní s rokom 2023 klesol o 1 osobu a počet usmrtených klesol o 1 osobu.


pplk. Mgr. Marek Bekeni
riaditeľ
Okresného riaditeľstva
Hasičského a záchranného zboru
v Nitre

- Materiál spracoval :

kpt. Ing. Andrej Krbúšik - samostatný odborný inšpektor

ORHZ-NR2-2025/000337-002