

Výročná správa spoločnosti Nitrianske komunálne služby, s.r.o. za rok 2018



Apríl 2019

Obsah

Úvodné slovo	03
Základné údaje o spoločnosti	04
Celkové zhodnotenie vývoja spoločnosti	05
Investície	12
Ekonomická situácia spoločnosti	13
Účtovná závierka k 31.12.2018	16
Poznámky k účtovnej závierke 2018	28
Výrok audítora k účtovnej závierke	41

Úvodné slovo

V roku 2018 pokračovali NKS v trende skvalitňovania poskytovaných služieb. V oblasti vlastnej činnosti sa spoločnosť zamerala na pokračovanie výmeny nádob na odpad, s cieľom dosiahnuť jednotný typ v celom meste, na obnovu vozového parku spoločnosti a v projekte rozširovania polopodzemných kontajnerov s monitorovacím systémom v meste Nitra. Všetky tieto aktivity prispievajú k rozvoju koncepcie SMART CITY mesta Nitra, čo v roku 2018 ocenila aj spoločnosť Microsoft, keď riešenie prevádzkované spoločnosťou NKS sa stalo víťazom Microsoft Awards, v kategórii „**Verejná správa a rozvoj moderného mesta**“



Chcem sa poďakovať všetkým zamestnancom NKS, ktorí sa pričínili o dosiahnutie týchto výsledkov

Ing. Ladislav Peniaško
prokurista spoločnosti

Základné údaje o spoločnosti

Názov účtovnej jednotky:	Nitríanske komunálne služby, s.r.o.
Sídlo účtovnej jednotky:	Nábřežíe mládeže 87, 949 01 Nitra
Dátum založenia:	17.3.1993
Dátum zápisu do obchodného registra:	21.5.1993
IČO:	31436200
Počet zamestnancov k 31.12.2018	95
Počet a organizačné zložky v zahraničí:	Spoločnosť nemá org. zložku v zahraničí

Hlavné činnosti spoločnosti podľa výpisu z obchodného registra

A/ sprostredkovanie obchodu so zbytkovým materiálom, odpadom a šrotom

B/ podnikateľské poradenstvo v oblasti druhotných surovín

C/ výroba strojov a zariadení v oblasti druhotných surovín

D/ spracovanie druhotných surovín

E/ podnikanie v oblasti nakladania s odpadmi

F/ veľkoobchod so zbytkovým materiálom, odpadom a šrotom

G/ prenájom strojov a zariadení

H/ veľkoobchod a maloobchod

I/ sprostredkovanie obchodu

J/ vnútroštátna nákladná cestná doprava

K/ podnikanie v oblasti nakladania s NO

Zoznam členov štatutárnych orgánov a dozorných orgánov spoločnosti:

Konatelia:

Ing. Miroslav Mikulášik, Hájska 108/2, Nitra

Ing. Miloslav Hatala, Moskovská 19, Nitra

Prokúra:

Ing. Ladislav Peniaško, Žitavská 1840/24, Nitra

Členovia dozornej rady:

Ing. Ľubomír Moravčík – predseda dozornej rady

MUDr. Jozef Hasila, PhD – člen dozornej rady

doc. Ing. Jozef Trandžík, PhD – člen dozornej rady

Spoločník	Výška ich podielu na ZI v €	Výška ich podielu na ZI v %	Výška ich hlasovacích práv v %
Mesto Nitra	13 278 €	100%	100%

Celkové zhodnotenie vývoja spoločnosti

Zber a preprava a nakladanie s odpadom

V roku 2018 sme zozbierali, prepravili a odovzdali na zneškodnenie alebo ďalšie zhodnotenie spolu **52 283 ton**, spolu je to o **2 915 ton** menej ako v roku 2017.

Z mesta Nitry sme v roku 2018 zozbierali, prepravili a odovzdali na zneškodnenie alebo ďalšie zhodnotenie spolu **45 885 ton** odpadov. Celkový pokles odpadu v porovnaní s rokom 2017 v meste Nitra predstavuje **3 238 ton**, ide predovšetkým o množstvo BIO odpadu

Zber a prepravu odpadov sme realizovali dvoma systémami zberu:

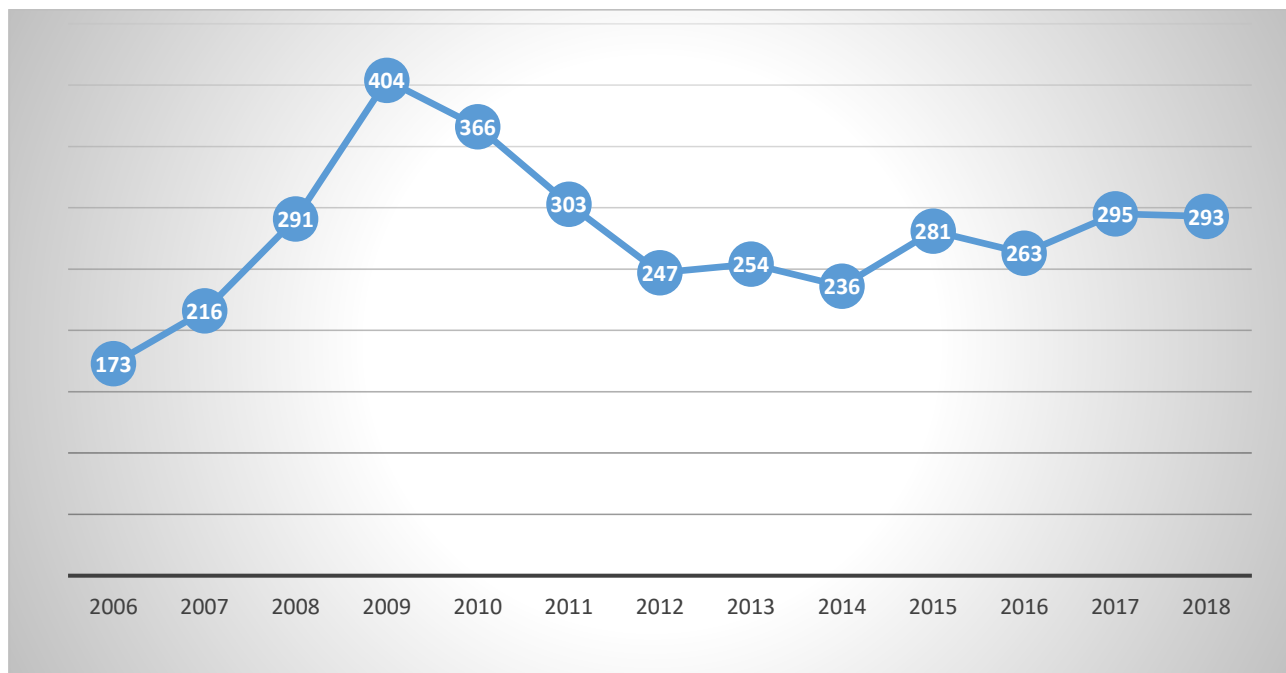
A/ Cyklický zber komunálneho a ostatného odpadu

B/ Ostatný zber odpadov - veľkorozmerný, ostatný a nebezpečný odpad

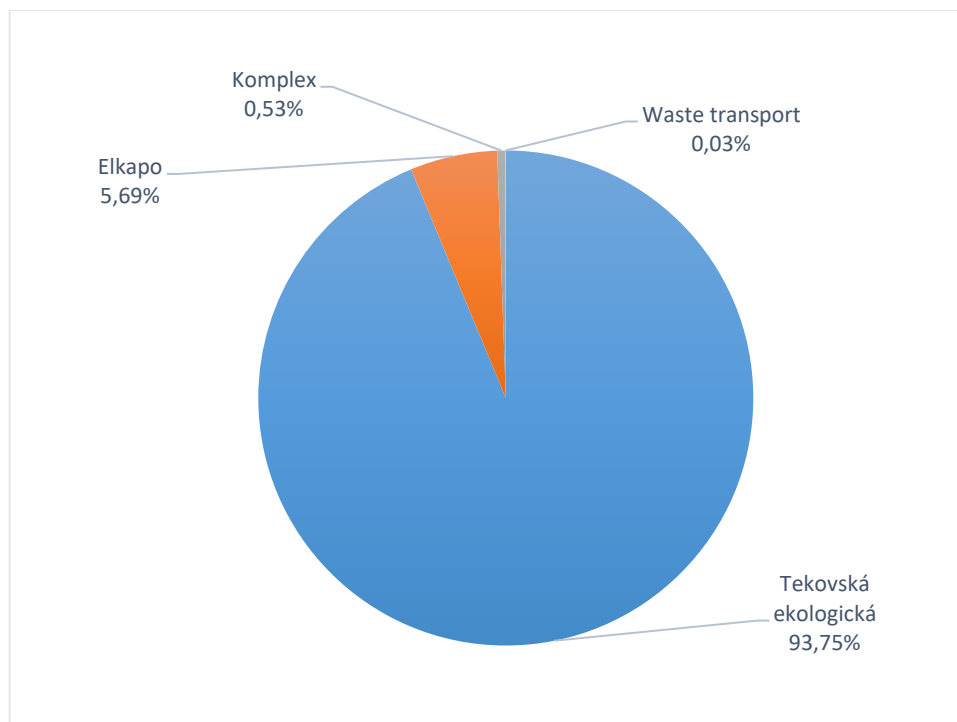


Počas roka 2018 sme zbierali v Nitre nadrozmerný odpad v pravidelných intervaloch. Spolu za rok 2018 bolo pozbieraných **293 ton** veľkorozmerného odpadu. Vývoj vyzbieraných ton veľkorozmerného odpadu v rokoch 2006 až 2018 je znázornený v nasledovnom grafe.

Vývoj vyzbieraných ton veľkorozmerného odpadu



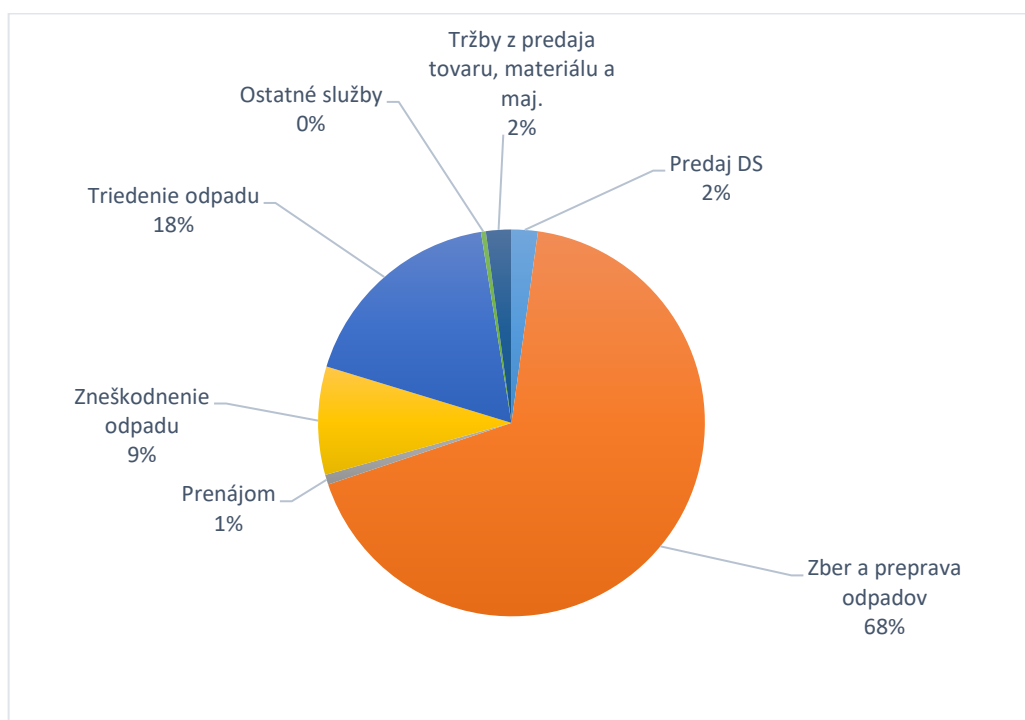
Percentuálne zastúpenie skládok zneškodňovaného odpadu v roku 2018



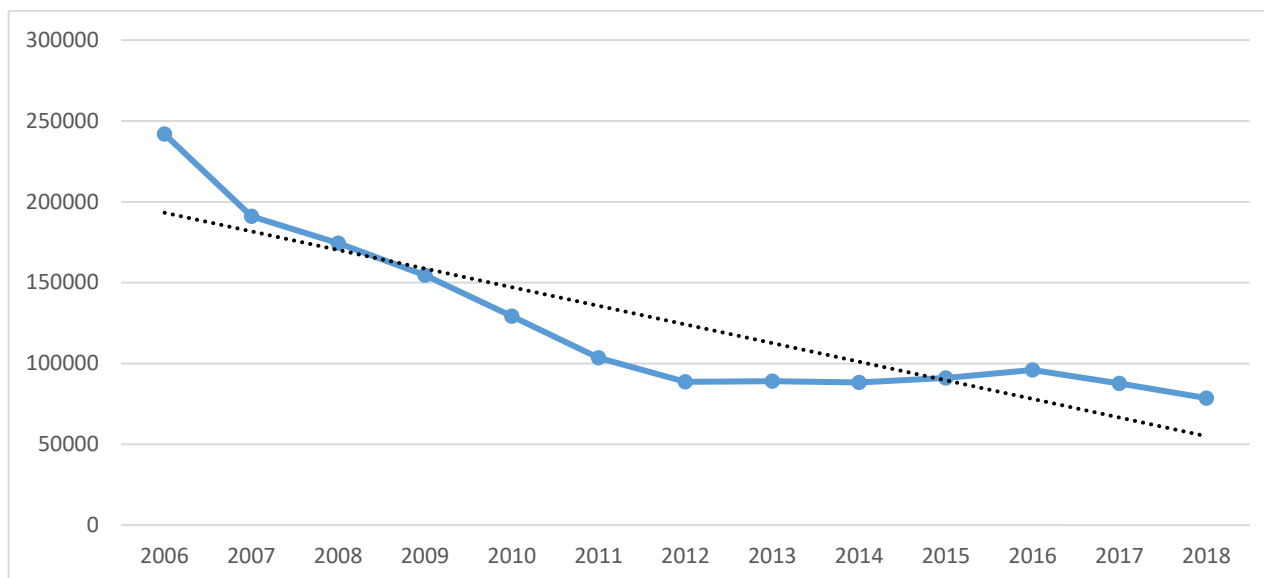
Celkom: 34 310 t

Spoločnosť má zavedený systém IMS podľa noriem ISO 9001, ISO 14001, OHSAS 18001, a teda medzi jej priority patrí zameranie sa na prevenciu znečistenia životného prostredia, zvyšovanie kvality poskytovaných služieb a prevenciu ochorenia a poškodenia zdravia, a neustále zlepšovanie manažérstva BOZP a jeho výkonnosti.

Štruktúra tržieb spoločnosti Nitrianske komunálne služby, s.r.o. v roku 2018 (v %)



Vývoj priemernej spotreby elektrickej energie (v kWh)



Triedený zber a kompostovanie

Spoločnosť NKS 1.4.2016 prevzala prevádzku Kompostárne pre mesto Nitra. V roku 2018 sa pokračovalo so spracovaním biologicky rozložiteľného odpadu v meste s ročnou bilanciou viac ako 12 tis. ton spracovaného odpadu.

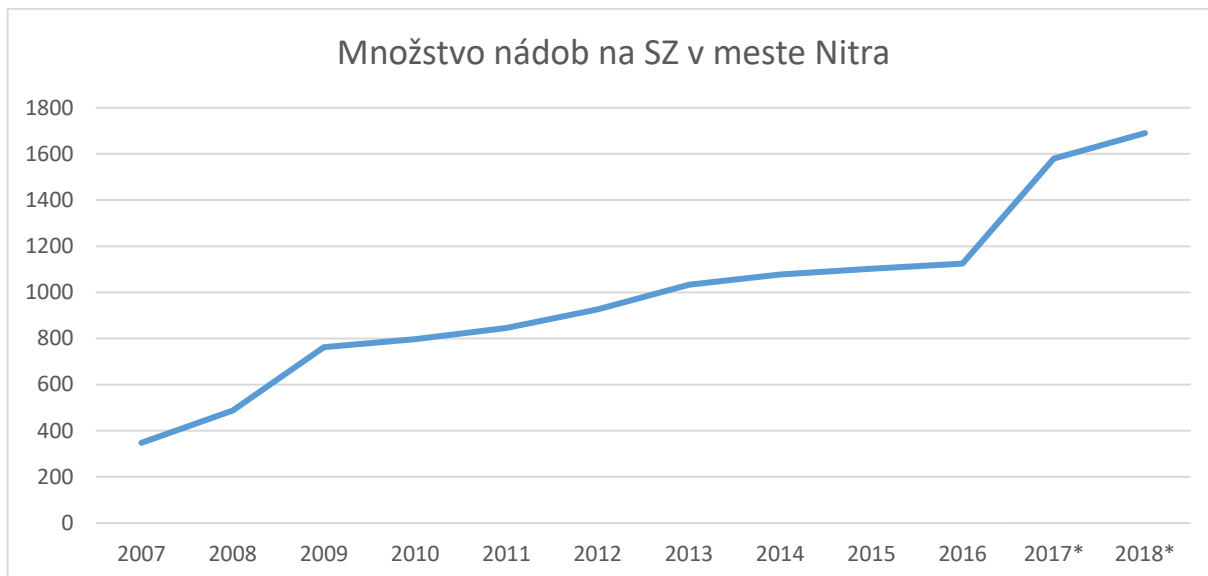
V roku 2018 NKS pokračovali v realizácii separovaného zberu na celom území mesta Nitry, ktorého financovanie v zmysle platnej legislatívy prevzala Organizácia zodpovednosti výrobcov (OZV), a taktiež v ďalších okolitých obciach.

Pokračovalo sa v zvyšovaní infraštruktúry triedeného zberu po celom území mesta Nitra.

Počty nádob na separovaný zber v meste Nitra	2007	2008	2009	2010	2011	2012	2013	2014	2015	2016	2017*	2018*
Papier	122	175	298	306	324	341	387	399	411	421	603	648
Plast	121	175	280	295	313	336	384	401	410	411	607	650
Sklo	105	138	184	196	209	249	262	277	281	293	369	392
spolu	348	488	762	797	846	926	1033	1077	1102	1125	1579	1690

*prepočítaný stav na 1100l vrátane polopodzemných kontajnerov

Množstvo 1100l nádob na SZ v meste Nitra (ks)



Okrem klasických nádob na triedený zber je TZ v meste Nitra nainštalovaných celkovo 229 ks polopodzemných kontajnerov systému MOLOK, celkovou kapacitou väčšou ako 1 000 m³

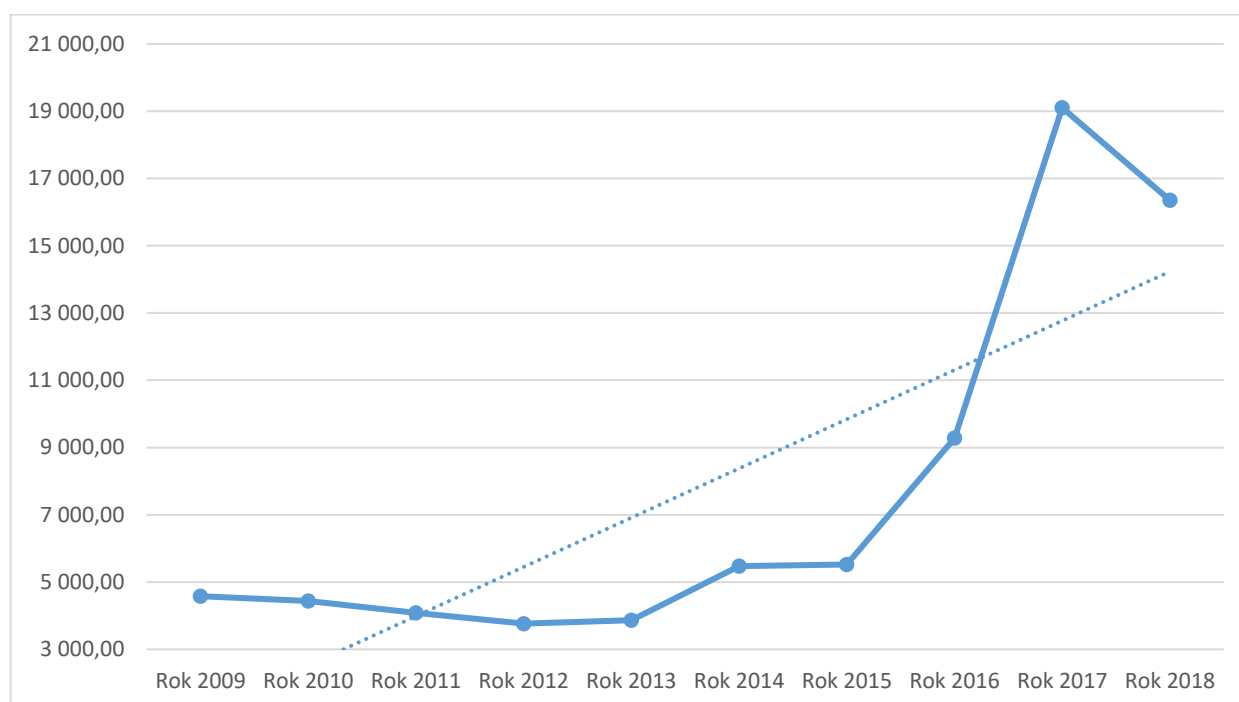


Kompostáreň mesta Nitra

Porovnanie vyseparovaných množstiev v rokoch 2012 až 2017 odovzdaných na ďalšie zhodnotenie

Vyseparované komodity (odovzdané na zhodnotenie)	Množstvo v tonách						
	2012	2013	2014	2015	2016	2017	2018
papier	1 739,22	1 749,84	2 148,72	2 201,08	2 338,25	2 376,05	2 449,29
sklo	536,92	612,98	658,62	680,29	710,22	775,72	820,6
železný šrot - kovy	19,66	17,18	18,28	27,4	35,88	41,21	43,97
VKM	25,05	25,29	26,03	27,3	31,7	3,03	34,45
batérie a akumulátory	2,31	4,05	3,05	4,47	2,91	4,72	2,58
plasty	440,48	394,08	477,23	459,19	569,92	530,58	505,352
zeleň	920	970	2 025,2	1 998,49	5 411,19	15 191,49	12 327,66
OEEZ	81,52	94,81	115,76	126,93	181,39	178,86	165,21
SPOLU	3 765,16	3 868,23	5 472,89	5 525,15	9 281,46	19 101,66	16 349,11

Vývoj vyseparovaných množstiev odovzdaných na ďalšie zhodnotenie (v t)



Počas roka 2018 bolo spoločnosťou prijatých celkovo **12328 ton** zeleného odpadu z verejnej zelene z územia mesta Nitra

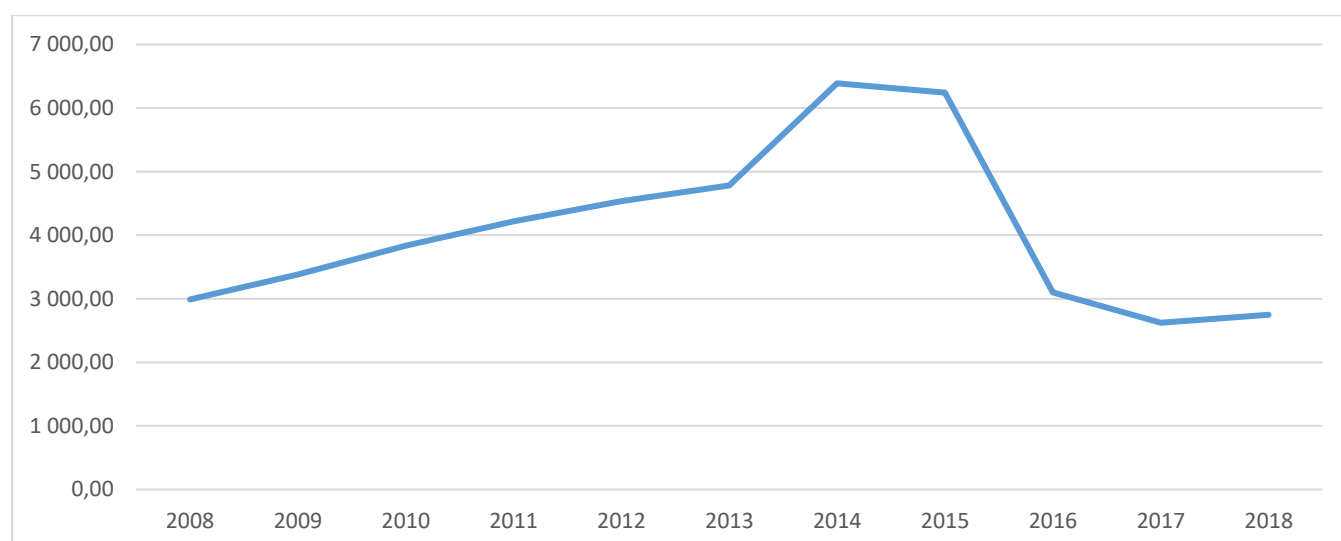
Zberné dvory

Zo zberných dvorov boli odvezené spolu nasledovné množstvá odpadov. Celkovo v meste Nitra bolo prevádzkovaných 6 zberných dvorov (Areál NKS, Tehelná ul., Jelenecká ul., Braneckého ul., Rabčekova ul., areál kompostárne)

Porovnanie vyzbieraných množstiev odpadov v tonách zo zberových dvorov podľa druhov v r. 2012 až 2017 v tonách

Odpad	2012	2013	2014	2015	2016	2017	2018
objemný odpad	1107,81	1 151,32	1 658,22	1 562,37	1 312,62	1 329,92	1 406,01
stavebná suť	3083,77	3 231,66	3 858,45	3 734,24	518,54	387,96	431,25
zeleň	158,05	232,82	624,79	644,17	902,89	556,18	571,44
kovový šrot	3,94	9,48	12,42	22,64	34,10	35,95	29,93
sklo	82,55	67,00	102,30	117,55	125,39	98,26	102,98
PET – fľaše + papier	14,43	6,84	25,52	35,41	36,86	40,29	41,10
akumulátory	2,44	4,05	3,07	4,47	3,01	3,87	2,58
žiarivky	0,38	1,03	0,87	1,63	1,76	0,55	1,32
elektroodpad	85,13	80,78	104,26	119,70	168,06	170,46	163,89
SPOLU	4 538,50	4 784,98	6 389,90	6 242,18	3 103,23	2 623,44	2 750,50

Vývoj množstva odpadu na ZD



Celkový nárast oproti roku 2017 predstavuje 127,06 ton.

Investície

V roku 2018 spoločnosť obstarala investície v celkovej výške **656 445,81 €**

Neobežný majetok	€
Budovy, haly, stavby	12 004,14
Dopravné prostriedky	495 171,67
Kontajnery a nádoby	135 945,00
Ostatný majetok /stroje/	13 325,00



Ramenový nakladač Scania



Nákladné vozidlo Iveco Daily s vymeniteľným systémom nadstavieb

Ekonomická situácia spoločnosti

V roku 2018 spoločnosť Nitrianske komunálne služby, s.r.o. dosiahla čistý obrat vo výške **4 563,9 tis. €**, čo predstavuje nárast oproti roku 2017 o **2,0 %**.

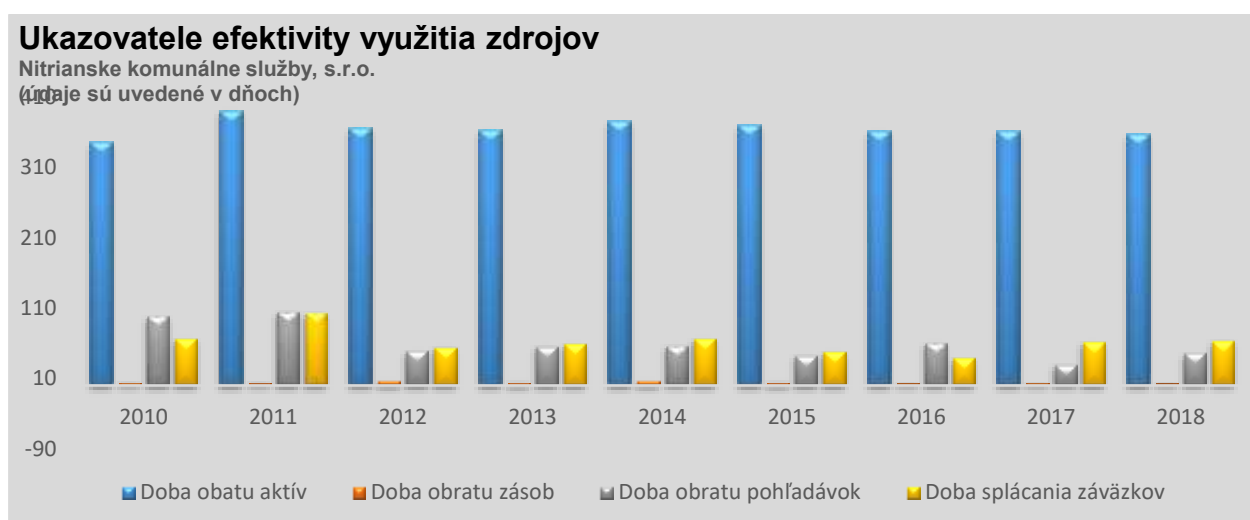
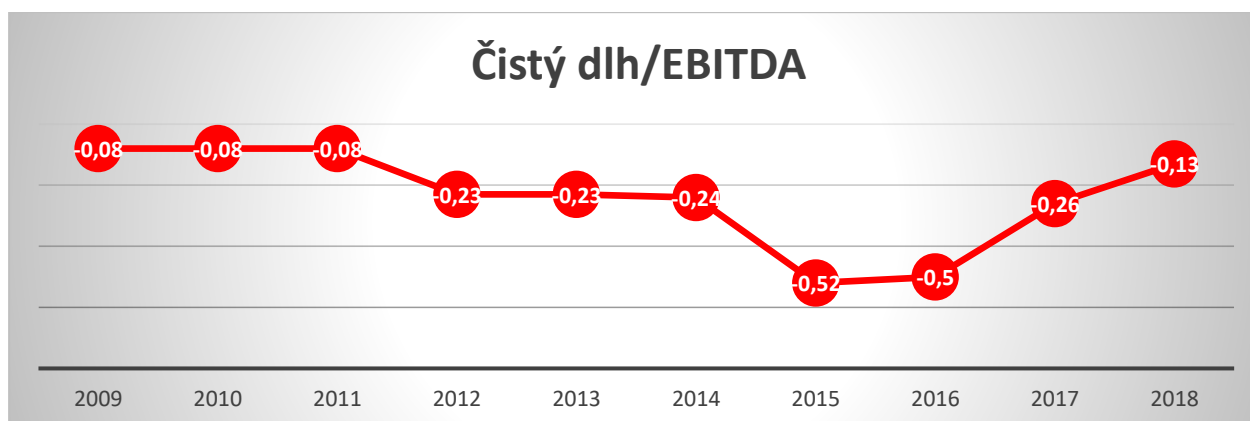
Výrobná spotreba medziročne klesla o **11,3 %**. Osobné náklady vzrástli o **15,6 %** (tento nárast bol spôsobený zvýšením minimálnej mzdy a navýšením počtu pracovníkov).

Náklady na výskum a vývoj v spoločnosti v priebehu účtovného obdobia nevznikli.

Výsledok hospodárenia z hospodárskej činnosti spoločnosti za rok 2018 dosiahol zisk **59,81 tis. €**, čo predstavuje pokles o **26,0 %**.

Objem pohľadávok z obchodného styku po splatnosti v porovnaní s minulým obdobím klesol o **52,8 tis €**. Celkový podiel pohľadávok po splatnosti k 31.12.2018 predstavoval **6,7%**,





Ekonomická situácia spoločnosti v rokoch 2014 až 2018 v €

Názov účtu	2014	2015	2016	2017	2018
Vlastné imanie	3 353 406	3 417 364	3 409 113	3 461 631	3 484 001
Záväzky, z toho:	598 788	473 869	432 940	573 362	656 026
Rezervy	131 873	139 431	162 510	181 834	318 529
Dlhodobé záväzky	73 672	51 867	34 354	29 341	3 250
Krátkodobé záväzky	393 243	282 571	236 076	362 187	334 247
Bankové úvery a výpomoci	0	0	0	0	0
Majetok celkom	4 033 791	4 045 664	4 205 283	4 356 252	4 406 012

	2014	2015	2016	2017	2018
Výsledok hospodárenia za účtovné obdobie po zdanení	100 393	64 351	56 100	58 617	30 988

Návrh rozdelenia zisku za obdobie r. 2018

Na riadnom Valnom zhromaždení konatelia spoločnosti navrhujú štatutárnemu zástupcovi jediného spoločníka Mesta Nitra rozdeliť uvedený zisk za účtovné obdobie kalendárneho roka 2018 nasledovne:

Rozdelenie HV	Čiastka v €
Nerozdelený zisk minulých období	25 000,00
Prídel do sociálneho fondu	5 988,38
SPOLU	30 988,38

Po dni, ku ktorému bola zostavená účtovná závierka (31.12.2018), do dňa zostavenia účtovnej závierky – t.j. **21.3.2019** došlo k zmenám štatutárnych a dozorných orgánov nasledovne:

Zoznam členov štatutárnych orgánov a dozorných orgánov spoločnosti:

Konateľ: Ing. Ladislav Peniaško

Členovia dozornej rady: Jozef Slíž, JUDr. Filip Barbarič, MPH, Mgr. Ján Greššo

Predpokladaný vývoj spoločnosti

Spoločnosť pri tvorbe rozpočtu na rok 2019 vychádzala z predpokladu vyrovnaného obratu spolu s miernym cenovým rastom nákladov, s cieľom dosiahnutia kladného výsledku hospodárenia so zachovaním súčasného počtu zamestnancov

Spoločnosť bude pokračovať v obnove majetku v zmysle schváleného plánu spoločnosti.

Spoločnosť v súlade s § 20 ods. 1 písmeno h Zákona č. 431/2002 Z. z. o účtovníctve vyhlasuje, že nemá organizačnú zložku v zahraničí

Účtovná závierka k 31.12.2018

UZPODV14_1
Úč POD

ÚČTOVNÁ ZÁVIERKA

podnikateľov v podvojnom účtovníctve



zostavená k 31.12.2018

Číselné údaje sa zarovnávajú vpravo, ostatné údaje sa píše zľava. Nevypĺnené riadky sa ponechávajú prázdne.
Údaje sa vyplňajú paličkovým písmom (podľa tohto vzoru), písacím strojom alebo tlačiarňou, a to čiernou alebo tmavomodrou farbou.
Á Ā B Ć D Ę F G H Í J K L M N O P Q R Š T Ú V X Ý Ž 0 1 2 3 4 5 6 7 8 9

Daňové identifikačné číslo	Účtovná závierka	Účtovná jednotka	Mesiac Rok
2020409391	X riadna	malá	od 1 2018
IČO			do 12 2018
31436200	mimoriadna	X veľká	
SK NACE	priebežná	(vymaže sa x)	Bezprostredne predchádzajúce obdobie
38.11.0			od 1 2017
			do 12 2017

Priložené súčasti účtovnej závierky
 Súvaha (Úč POD 1-01) (v celých eurách)
 Výkaz ziskov a strát (Úč POD 2-01) (v celých eurách)
 Poznámky (Úč POD 3-01) (v celých eurách alebo eurocentoch)

Obchodné meno (názov) účtovnej jednotky
Nitrianske komunálne služby sro

Sídlo účtovnej jednotky

Ulica **NÁBREŽIE MLÁDEŽE** Číslo **87**

PSČ **94901** Obec **NITRA**

Označenie obchodného registra a číslo zápisu obchodnej spoločnosti

Telefónne číslo **0902999546** Faxové číslo

E-mailová adresa **GABASOVA.R@NKS.SK**

Zostavená dňa: **21.03.2019** Schválená dňa: **. . 20**

Podpisový záznam štatutárneho orgánu účtovnej jednotky alebo člena štatutárneho orgánu účtovnej jednotky alebo podpisový záznam fyzickej osoby, ktorá je účtovnou jednotkou:

Záznamy daňového úradu

Miesto pre evidenčné číslo Odtlačok prezentačnej pečiatky daňového úradu

UZPODV14_2

Súvaha
Úč POD 1 - 01

DIČ 2 0 2 0 4 0 9 3 9 1

IČO 3 1 4 3 6 2 0 0



Označenie a	STRANA AKTÍV b	Číslo riadku c	Bežné účtovné obdobie		Bezprostredne predchádzajúce účtovné obdobie	
			1	Brutto - časť 1	Netto 2	Netto 3
				Korekcia - časť 2		
	SPOLU MAJETOK r. 02 + r. 33 + r. 74	01	9 2 9 8 3 2 7	4 4 0 6 0 1 2		
			4 8 9 2 3 1 5		4 3 5 6 2 5 2	
A.	Neobežný majetok r. 03 + r. 11 + r. 21	02	8 5 4 3 4 4 9	3 6 5 9 4 7 4		
			4 8 8 3 9 7 5		3 7 5 6 3 1 1	
A.I.	Dlhodobý nehmotný majetok súčet (r. 04 až r. 10)	03	5 7 2 6			
			5 7 2 6			
A.I.1.	Aktívované náklady na vývoj (012) - /072, 091A/	04				
2.	Softvér (013) - /073, 091A/	05	5 7 2 6			
			5 7 2 6			
3.	Oceniteľné práva (014) - /074, 091A/	06				
4.	Goodwill (015) - /075, 091A/	07				
5.	Ostatný dlhodobý nehmotný majetok (019, 01X) - /079, 07X, 091A/	08				
6.	Obstarávaný dlhodobý nehmotný majetok (041) - /093/	09				
7.	Poskytnuté preddavky na dlhodobý nehmotný majetok (051) - /095A/	10				
A.II.	Dlhodobý hmotný majetok súčet (r. 12 až r. 20)	11	8 5 3 7 7 2 3	3 6 5 9 4 7 4		
			4 8 7 8 2 4 9		3 7 5 6 3 1 1	
A.II.1.	Pozemky (031) - /092A/	12	2 4 6 6 0 1	2 4 6 6 0 1		
					2 4 6 6 0 1	
2.	Stavby (021) - /081, 092A/	13	2 3 0 0 4 1 6	1 0 8 2 6 7 4		
			1 2 1 7 7 4 2		1 1 6 4 7 6 7	
3.	Samostatné hnutelné veci a súbory hnutelných vecí (022) - /082, 092A/	14	5 9 4 3 6 4 0	2 2 9 2 8 6 7		
			3 6 5 0 7 7 3		2 3 2 3 6 8 7	

UZPODv14_3

Súvaha
Úč POD 1 - 01

DIČ 2 0 2 0 4 0 9 3 9 1

IČO 3 1 4 3 6 2 0 0



Označenie a	STRANA AKTÍV b	Číslo riadku c	Bežné účtovné obdobie		Bezprostredne predchádzajúce účtovné obdobie
			1	2	3
			Brutto - časť 1 Korekcia - časť 2	Netto	Netto
4.	Pestovateľské celky trvalých porastov (025) - /085, 092A/	15			
5.	Základné stádo a ťažné zvieratá (026) - /086, 092A/	16			
6.	Ostatný dlhodobý hmotný majetok (029, 02X, 032) - /089, 08X, 092A/	17	2 8 6 0 6 9 7 3 4	1 8 8 7 2	2 1 2 5 6
7.	Obstarávaný dlhodobý hmotný majetok (042) - /094/	18	1 8 4 6 0	1 8 4 6 0	
8.	Poskytnuté preddavky na dlhodobý hmotný majetok (052) - /095A/	19			
9.	Opravná položka k nadobudnutému majetku (+/- 097) +/- 098	20			
A.III.	Dlhodobý finančný majetok súčet (r. 22 až r. 32)	21			
A.III.1.	Podielové cenné papiere a podiely v prepojených účtovných jednotkách (061A, 062A, 063A) - /096A/	22			
2.	Podielové cenné papiere a podiely s podielovou účasťou okrem v prepojených účtovných jednotkách (062A) - /096A/	23			
3.	Ostatné realizovateľné cenné papiere a podiely (063A) - /096A/	24			
4.	Pôžičky prepojeným účtovným jednotkám (066A) - /096A/	25			
5.	Pôžičky v rámci podielovej účasti okrem prepojeným účtovným jednotkám (066A) - /096A/	26			
6.	Ostatné pôžičky (067A) - /096A/	27			
7.	Dlhové cenné papiere a ostatný dlhodobý finančný majetok (065A, 069A, 06XA) - /096A/	28			

UZPODv14_4

Súvaha
Úč POD 1 - 01

DIČ 2 0 2 0 4 0 9 3 9 1

IČO 3 1 4 3 6 2 0 0



Označenie a	STRANA AKTÍV b	Číslo riadku c	Bežné účtovné obdobie		Bezprostredne predchádzajúce účtovné obdobie
			1	2	
			Brutto - časť 1	Netto	Netto 3
			Korekcia - časť 2		
8.	Pôžičky a ostatný dlhodobý finančný majetok so zostatkovou dobou splatnosti najviac jeden rok (066A, 067A, 068A, 06XA) - /096A/	29			
9.	Účty v bankách s dobou viazanosti dlhšou ako jeden rok (22XA)	30			
10.	Obstarávaný dlhodobý finančný majetok (043) - /096A/	31			
11.	Poskytnuté preddávky na dlhodobý finančný majetok (053) - /095A/	32			
B.	Obežný majetok r. 34 + r. 41 + r. 53 + r. 66 + r. 71	33	7 1 4 8 4 6	7 0 6 5 0 6	
			8 3 4 0		5 6 9 8 5 9
B.I.	Zásoby súčet (r. 35 až r. 40)	34	2 2 6 1 8	2 2 6 1 8	
					2 7 9 7 3
B.I.1.	Materiál (112, 119, 11X) - /191, 19X/	35	8 7 0 6	8 7 0 6	
					8 3 9 2
2.	Nedokončená výroba a polotovary vlastnej výroby (121, 122, 12X) - /192, 193, 19X/	36			
3.	Výrobky (123) - /194/	37	1 1 0 9 8	1 1 0 9 8	
					1 7 2 4 1
4.	Zvieratá (124) - /195/	38			
5.	Tovar (132, 133, 13X, 139) - /196, 19X/	39	2 8 1 4	2 8 1 4	
					2 3 4 0
6.	Poskytnuté preddávky na zásoby (314A) - /391A/	40			
B.II.	Dlhodobé pohľadávky súčet (r. 42 + r. 46 až r. 52)	41	6 8 3 9	6 8 3 9	
B.II.1.	Pohľadávky z obchodného styku súčet (r. 43 až r. 45)	42			

UZPODV14_5

Súvaha
Úč POD 1 - 01

DIČ 2 0 2 0 4 0 9 3 9 1

IČO 3 1 4 3 6 2 0 0



Označenie a	STRANA AKTÍV b	Číslo riadku c	Bežné účtovné obdobie		Bezprostredne predchádzajúce účtovné obdobie
			1	2	
			Brutto - časť 1		Netto
			Korekcia - časť 2		
1.a.	Pohľadávky z obchodného styku voči prepojeným účtovným jednotkám (311A, 312A, 313A, 314A, 315A, 31XA) - /391A/	43			
1.b.	Pohľadávky z obchodného styku v rámci podielevej účasti okrem pohľadávok voči prepojeným účtovným jednotkám (311A, 312A, 313A, 314A, 315A, 31XA) - /391A/	44			
1.c.	Ostatné pohľadávky z obchodného styku (311A, 312A, 313A, 314A, 315A, 31XA) - /391A/	45			
2.	Čistá hodnota zákazky (316A)	46			
3.	Ostatné pohľadávky voči prepojeným účtovným jednotkám (351A) - /391A/	47			
4.	Ostatné pohľadávky v rámci podielevej účasti okrem pohľadávok voči prepojeným účtovným jednotkám (351A) - /391A/	48			
5.	Pohľadávky voči spoločníkom, členom a združeniu (354A, 355A, 358A, 35XA) - /391A/	49			
6.	Pohľadávky z derivátových operácií (373A, 376A)	50			
7.	Iné pohľadávky (335A, 336A, 33XA, 371A, 374A, 375A, 378A) - /391A/	51			
8.	Odložená daňová pohľadávka (481A)	52	6 8 3 9	6 8 3 9	
B.III.	Krátkodobé pohľadávky súčet (r. 54 + r. 58 až r. 65)	53	5 8 7 4 1 9	5 7 9 0 7 9	
			8 3 4 0		3 6 6 8 6 6
B.III.1.	Pohľadávky z obchodného styku súčet (r. 55 až r. 57)	54	5 5 3 9 1 2	5 4 5 5 7 2	
			8 3 4 0		3 0 1 5 4 3
1.a.	Pohľadávky z obchodného styku voči prepojeným účtovným jednotkám (311A, 312A, 313A, 314A, 315A, 31XA) - /391A/	55	3 0 1 7 1 1	3 0 1 7 1 1	
					1 4 3 6 0 6
1.b.	Pohľadávky z obchodného styku v rámci podielevej účasti okrem pohľadávok voči prepojeným účtovným jednotkám (311A, 312A, 313A, 314A, 315A, 31XA) - /391A/	56			

UZPODv14_6

Súvaha
Úč POD 1 - 01

DIČ 2 0 2 0 4 0 9 3 9 1

IČO 3 1 4 3 6 2 0 0



Označenie a	STRANA AKTÍV b	Číslo riadku c	Bežné účtovné obdobie		Bezprostredne predchádzajúce účtovné obdobie
			1	Netto 2	Netto 3
			Brutto - časť 1 Korekcia - časť 2		
1.c.	Ostatné pohľadávky z obchodného styku (311A, 312A, 313A, 314A, 315A, 31XA) - /391A/	57	2 5 2 2 0 1	2 4 3 8 6 1	
			8 3 4 0		1 5 7 9 3 7
2.	Čistá hodnota zákazky (316A)	58			
3.	Ostatné pohľadávky voči prepojeným účtovným jednotkám (351A) - /391A/	59			
4.	Ostatné pohľadávky v rámci podielovej účasti okrem pohľadávok voči prepojeným účtovným jednotkám (351A) - /391A/	60			
5.	Pohľadávky voči spoločníkom, členom a združeniu (354A, 355A, 358A, 35XA, 398A) - /391A/	61			
6.	Sociálne poistenie (336A) - /391A/	62			
7.	Daňové pohľadávky a dotácie (341, 342, 343, 345, 346, 347) - /391A/	63	2 8 3 0 8	2 8 3 0 8	
					1 9 1 1 3
8.	Pohľadávky z deňatových operácií (373A, 376A)	64			
9.	Iné pohľadávky (335A, 33XA, 371A, 374A, 375A, 378A) - /391A/	65	5 1 9 9	5 1 9 9	
					4 6 2 1 0
B.IV.	Krátkodobý finančný majetok súčet (r. 67 až r. 70)	66			
B.IV.1.	Krátkodobý finančný majetok v prepojených účtovných jednotkách (251A, 253A, 256A, 257A, 25XA) - /291A, 29XA/	67			
2.	Krátkodobý finančný majetok bez krátkodobého finančného majetku v prepojených účtovných jednotkách (251A, 253A, 256A, 257A, 25XA) - /291A, 29XA/	68			
3.	Vlastné akcie a vlastné obchodné podiely (252)	69			
4.	Obstarávaný krátkodobý finančný majetok (259, 314A) - /291A/	70			

UZPODv14_7

 Súvaha
 Úč POD 1 - 01

DIČ 2 0 2 0 4 0 9 3 9 1

IČO 3 1 4 3 6 2 0 0



Označenie a	STRANA AKTÍV b	Číslo riadku c	Bežné účtovné obdobie		Bezprostredne predchádzajúce účtovné obdobie
			1	2	
			Brutto - časť 1	Netto	3
B.V.	Finančné účty r. 72 + r. 73	71	9 7 9 7 0	9 7 9 7 0	
					1 7 5 0 2 0
B.V.1.	Peniaze (211, 213, 21X)	72	3 9 8 2	3 9 8 2	
					6 4 4 2
2.	Účty v bankách (221A, 22X, +/- 261)	73	9 3 9 8 8	9 3 9 8 8	
					1 6 8 5 7 8
C.	Časové rozlíšenie súčet (r. 75 až r. 78)	74	4 0 0 3 2	4 0 0 3 2	
					3 0 0 8 2
C.1.	Náklady budúcich období dlhodobé (381A, 382A)	75			
2.	Náklady budúcich období krátkodobé (381A, 382A)	76	4 0 0 3 2	4 0 0 3 2	
					3 0 0 8 2
3.	Príjmy budúcich období dlhodobé (385A)	77			
4.	Príjmy budúcich období krátkodobé (385A)	78			
Označenie a	STRANA PASÍV b	Číslo riadku c	Bežné účtovné obdobie 4		Bezprostredne predchádzajúce účtovné obdobie 5
	SPOLU VLASTNÉ IMANIE A ZÁVÄZKY r. 80 + r. 101 + r. 141	79	4 4 0 6 0 1 2		4 3 5 6 2 5 2
A.	Vlastné imanie r. 81 + r. 85 + r. 86 + r. 87 + r. 90 + r. 93 + r. 97 + r. 100	80	3 4 8 4 0 0 1		3 4 6 1 6 3 1
A.I.	Základné imanie súčet (r. 82 až r. 84)	81	1 3 2 7 8		1 3 2 7 8
A.I.1.	Základné imanie (411 alebo +/- 491)	82	1 3 2 7 8		1 3 2 7 8
2.	Zmena základného imania +/- 419	83			
3.	Pohľadávky za upísané vlastné imanie (/-/353)	84			
A.II.	Emisné ážio (412)	85			
A.III.	Ostatné kapitálové fondy (413)	86	1 4 3 5 3 4 2		1 4 3 5 3 4 2
A.IV.	Zákonné rezervné fondy r. 88 + r. 89	87	8 3 3 1 0		8 3 3 1 0
A.IV.1.	Zákonný rezervný fond a nedeliteľný fond (417A, 418, 421A, 422)	88	8 3 3 1 0		8 3 3 1 0
2.	Rezervný fond na vlastné akcie a vlastné podiely (417A, 421A)	89			

UZPODv14_8

 Súvaha
 Úč POD 1 - 01

DIČ 2 0 2 0 4 0 9 3 9 1

IČO 3 1 4 3 6 2 0 0



Označenie a	STRANA PASÍV b	Číslo riadku c	Bežné účtovné obdobie 4	Bezprostredne predchádzajúce účtovné obdobie 5
A.V.	Ostatné fondy zo zisku r. 91 + r. 92	90	2 9 4 5 9	2 9 4 5 9
A.V.1.	Štatutárne fondy (423, 42X)	91		
2.	Ostatné fondy (427, 42X)	92	2 9 4 5 9	2 9 4 5 9
A.VI.	Oceňovacie rozdiely z precenenia súčet (r. 94 až r. 96)	93		
A.VI.1.	Oceňovacie rozdiely z precenenia majetku a záväzkov (+/- 414)	94		
2.	Oceňovacie rozdiely z kapitálových účasí (+/- 415)	95		
3.	Oceňovacie rozdiely z precenenia pri zlúčení, splnutí a rozdelení (+/- 416)	96		
A.VII.	Výsledok hospodárenia minulých rokov r. 98 + r. 99	97	1 8 9 1 6 2 4	1 8 4 1 6 2 5
A.VII.1.	Nerozdelený zisk minulých rokov (428)	98	1 8 9 1 6 2 4	1 8 4 1 6 2 5
2.	Neuhradená strata minulých rokov (-/429)	99		
A.VIII.	Výsledok hospodárenia za účtovné obdobie po zdanení +/- r. 01 - (r. 81 + r. 85 + r. 86 + r. 87 + r. 90 + r. 93 + r. 97 + r. 101 + r. 141)	100	3 0 9 8 8	5 8 6 1 7
B.	Záväzky r. 102 + r. 118 + r. 121 + r. 122 + r. 136 + r. 139 + r. 140	101	6 5 6 0 2 6	5 7 3 3 6 2
B.I.	Dlhodobé záväzky súčet (r. 103 + r. 107 až r. 117)	102	3 2 5 0	2 9 3 4 1
B.I.1.	Dlhodobé záväzky z obchodného styku súčet (r. 104 až r. 106)	103		
1.a.	Záväzky z obchodného styku voči prepojeným účtovným jednotkám (321A, 475A, 476A)	104		
1.b.	Záväzky z obchodného styku v rámci podielovej účasti okrem záväzkov voči prepojeným účtovným jednotkám (321A, 475A, 476A)	105		
1.c.	Ostatné záväzky z obchodného styku (321A, 475A, 476A)	106		
2.	Čistá hodnota zákazky (316A)	107		
3.	Ostatné záväzky voči prepojeným účtovným jednotkám (471A, 47XA)	108		
4.	Ostatné záväzky v rámci podielovej účasti okrem záväzkov voči prepojeným účtovným jednotkám (471A, 47XA)	109		
5.	Ostatné dlhodobé záväzky (479A, 47XA)	110		
6.	Dlhodobé prijaté preddavky (475A)	111		
7.	Dlhodobé zmenky na úhradu (478A)	112		
8.	Vydané dlhopisy (473A/-/255A)	113		
9.	Záväzky zo sociálneho fondu (472)	114	3 2 5 0	1 0 4 5
10.	Iné dlhodobé záväzky (336A, 372A, 474A, 47XA)	115		
11.	Dlhodobé záväzky z derivátových operácií (373A, 377A)	116		
12.	Odložený daňový záväzok (481A)	117		2 8 2 9 6

UZPODV14_9

Súvaha
Úč POD 1 - 01

DIČ 2 0 2 0 4 0 9 3 9 1

IČO 3 1 4 3 6 2 0 0



Označenie a	STRANA PASÍV b	Číslo riadku c	Bežné účtovné obdobie 4	Bezprostredne predchádzajúce účtovné obdobie 5
B.II.	Dlhodobé rezervy r. 119 + r. 120	118		
B.II.1.	Zákonné rezervy (451A)	119		
2.	Ostatné rezervy (459A, 45XA)	120		
B.III.	Dlhodobé bankové úvery (461A, 46XA)	121		
B.IV.	Krátkodobé záväzky súčet (r. 123 + r. 127 až r. 135)	122	3 3 4 2 4 7	3 6 2 1 8 7
B.IV.1.	Záväzky z obchodného styku súčet (r. 124 až r. 126)	123	1 3 8 3 4 1	1 9 9 7 1 2
1.a.	Záväzky z obchodného styku voči prepojeným účtovným jednotkám (321A, 322A, 324A, 325A, 326A, 32XA, 475A, 476A, 478A, 47XA)	124	5 3 1 7	7 0 4 9
1.b.	Záväzky z obchodného styku v rámci podielovej účasti okrem záväzkov voči prepojeným účtovným jednotkám (321A, 322A, 324A, 325A, 326A, 32XA, 475A, 476A, 478A, 47XA)	125		
1.c.	Ostatné záväzky z obchodného styku (321A, 322A, 324A, 325A, 326A, 32XA, 475A, 476A, 478A, 47XA)	126	1 3 3 0 2 4	1 9 2 6 6 3
2.	Čistá hodnota zákazky (316A)	127		
3.	Ostatné záväzky voči prepojeným účtovným jednotkám (361A, 36XA, 471A, 47XA)	128		
4.	Ostatné záväzky v rámci podielovej účasti okrem záväzkov voči prepojeným účtovným jednotkám (361A, 36XA, 471A, 47XA)	129		
5.	Záväzky voči spoločníkom a združeniu (364, 365, 366, 367, 368, 398A, 478A, 479A)	130		
6.	Záväzky voči zamestnancom (331, 333, 33X, 479A)	131	6 4 9 3 2	6 5 8 3 3
7.	Záväzky zo sociálneho poistenia (336A)	132	4 5 4 5 1	4 6 8 7 1
8.	Daňové záväzky a dotácie (341, 342, 343, 345, 346, 347, 34X)	133	8 3 5 3 8	4 7 6 5 4
9.	Záväzky z derivátových operácií (373A, 377A)	134		
10.	Iné záväzky (372A, 379A, 474A, 475A, 479A, 47XA)	135	1 9 8 5	2 1 1 7
B.V.	Krátkodobé rezervy r. 137 + r. 138	136	3 1 8 5 2 9	1 8 1 8 3 4
B.V.1.	Zákonné rezervy (323A, 451A)	137	5 6 6 4 8	7 0 4 2 8
2.	Ostatné rezervy (323A, 32X, 459A, 45XA)	138	2 6 1 8 8 1	1 1 1 4 0 6
B.VI.	Bežné bankové úvery (221A, 231, 232, 23X, 461A, 46XA)	139		
B.VII.	Krátkodobé finančné výpomoci (241, 249, 24X, 473A, /-255A)	140		
C.	Časové rozlíšenie súčet (r. 142 až r. 145)	141	2 6 5 9 8 5	3 2 1 2 5 9
C.1.	Výdavky budúcich období dlhodobé (383A)	142		
2.	Výdavky budúcich období krátkodobé (383A)	143		
3.	Výnosy budúcich období dlhodobé (384A)	144	2 0 6 1 8 0	2 7 9 5 8 8
4.	Výnosy budúcich období krátkodobé (384A)	145	5 9 8 0 5	4 1 6 7 1

UZPODV14_10

Výkaz ziskov a strát
Úč POD 2 - 01

DIČ 2 0 2 0 4 0 9 3 9 1

ičo 3 1 4 3 6 2 0 0



Ozna- čenie a	Text b	Číslo riadku c	Skutočnosť	
			bežné účtovné obdobie	bezprostredne predchádzajúce účtovné obdobie
			1	2
*	Čistý obrat (časť účt. tr. 6 podľa zákona)	01	4 5 6 3 9 2 7	4 4 3 1 4 6 1
**	Výnosy z hospodárskej činnosti spolu súčet (r. 03 až r. 09)	02	4 9 1 2 7 5 9	4 7 0 9 6 5 7
I.	Tržby z predaja tovaru (604, 607)	03	2 9 8 2	7 3 8
II.	Tržby z predaja vlastných výrobkov (601)	04	1 0 6 4 7 3	7 7 2 9 3
III.	Tržby z predaja služieb (602, 606)	05	4 3 9 4 6 6 8	4 3 1 1 7 6 0
IV.	Zmeny stavu vnútroorganizačných zásob (+/-) (účtovná skupina 61)	06	- 6 1 4 3	7 0 8 0
V.	Aktívacia (účtovná skupina 62)	07		
VI.	Tržby z predaja dlhodobého nehmotného majetku, dlhodobého hmotného majetku a materiálu (641, 642)	08	7 9 9 8 4	3 0 9 7 6
VII.	Ostatné výnosy z hospodárskej činnosti (644, 645, 646, 648, 655, 657)	09	3 3 4 7 9 5	2 8 1 8 1 0
**	Náklady na hospodársku činnosť spolu r. 11 + r. 12 + r. 13 + r. 14 + r. 15 + r. 20 + r. 21 + r. 24 + r. 25 + r. 26	10	4 8 5 2 9 4 7	4 6 2 8 8 3 5
A.	Náklady vynaložené na obstaranie predaného tovaru (504, 507)	11	1 9 0 4	4 2 7
B.	Spotreba materiálu, energie a ostatných neskladovateľných dodávok (501, 502, 503)	12	5 3 0 6 0 3	5 3 4 1 3 6
C.	Opravné položky k zásobám (+/-) (505)	13		
D.	Služby (účtovná skupina 51)	14	1 3 6 0 2 4 4	1 5 9 9 5 0 0
E.	Osobné náklady (r. 16 až r. 19)	15	1 9 1 1 0 5 9	1 6 5 2 0 7 5
E. 1.	Mzdové náklady (521, 522)	16	1 3 5 2 1 9 9	1 1 5 0 5 8 9
2.	Odmeny členom orgánov spoločnosti a družstva (523)	17	8 4 0 0	7 5 0 0
3.	Náklady na sociálne poistenie (524, 525, 526)	18	4 6 0 9 3 0	4 0 6 9 0 3
4.	Sociálne náklady (527, 528)	19	8 9 5 3 0	8 7 0 8 3
F.	Dane a poplatky (účtovná skupina 53)	20	4 1 0 7 8	4 1 7 9 6
G.	Odpisy a opravné položky k dlhodobému nehmotnému majetku a dlhodobému hmotnému majetku (r. 22 + r. 23)	21	7 7 1 7 4 2	6 3 5 4 5 0
G. 1.	Odpisy dlhodobého nehmotného majetku a dlhodobého hmotného majetku (551)	22	7 7 1 7 4 2	6 3 5 4 5 0
2.	Opravné položky k dlhodobému nehmotnému majetku a dlhodobému hmotnému majetku (+/-) (553)	23		
H.	Zostatková cena predaného dlhodobého majetku a predaného materiálu (541, 542)	24		
I.	Opravné položky k pohľadávkam (+/-) (547)	25	3 0 1 3	1 2 4 9
J.	Ostatné náklady na hospodársku činnosť (543, 544, 545, 546, 548, 549, 555, 557)	26	2 3 3 3 0 4	1 6 4 2 0 2
***	Výsledok hospodárenia z hospodárskej činnosti (+/-) (r. 02 - r. 10)	27	5 9 8 1 2	8 0 8 2 2

UZPODv14_11

Výkaz ziskov a strát
Úč POD 2 - 01

DIČ 2 0 2 0 4 0 9 3 9 1

IČO 3 1 4 3 6 2 0 0



Ozna- čenie a	Text b	Číslo riadku c	Skutočnosť	
			bežné účtovné obdobie 1	bezprostredne predchádzajúce účtovné obdobie 2
			*	Pridaná hodnota (r. 03 + r. 04 + r. 05 + r. 06 + r. 07) - (r. 11 + r. 12 + r. 13 + r. 14)
**	Výnosy z finančnej činnosti spolu r. 30 + r. 31 + r. 35 + r. 39 + r. 42 + r. 43 + r. 44	29		9
VIII.	Tržby z predaja cenných papierov a podielov (661)	30		
IX.	Výnosy z dlhodobého finančného majetku súčet (r. 32 až r. 34)	31		
IX.1.	Výnosy z cenných papierov a podielov od prepojených účtovných jednotiek (665A)	32		
2.	Výnosy z cenných papierov a podielov v podielovej účasti okrem výnosov prepojených účtovných jednotiek (665A)	33		
3.	Ostatné výnosy z cenných papierov a podielov (665A)	34		
X.	Výnosy z krátkodobého finančného majetku súčet (r. 36 až r. 38)	35		
X.1.	Výnosy z krátkodobého finančného majetku od prepojených účtovných jednotiek (666A)	36		
2.	Výnosy z krátkodobého finančného majetku v podielovej účasti okrem výnosov prepojených účtovných jednotiek (666A)	37		
3.	Ostatné výnosy z krátkodobého finančného majetku (666A)	38		
XI.	Výnosové úroky (r. 40 + r. 41)	39		
XI.1.	Výnosové úroky od prepojených účtovných jednotiek (662A)	40		
2.	Ostatné výnosové úroky (662A)	41		
XII.	Kurzové zisky (663)	42		9
XIII.	Výnosy z precenenia cenných papierov a výnosy z derivátových operácií (664, 667)	43		
XIV.	Ostatné výnosy z finančnej činnosti (668)	44		
**	Náklady na finančnú činnosť spolu r. 46 + r. 47 + r. 48 + r. 49 + r. 52 + r. 53 + r. 54	45	1 2 5 7	9 7 8
K.	Predané cenné papiere a podiely (561)	46		
L.	Náklady na krátkodobý finančný majetok (566)	47		
M.	Opravné položky k finančnému majetku (+/-) (565)	48		
N.	Nákladové úroky (r. 50 + r. 51)	49		
N.1.	Nákladové úroky pre prepojené účtovné jednotky (562A)	50		
2.	Ostatné nákladové úroky (562A)	51		
O.	Kurzové straty (563)	52	1 0 0	2
P.	Náklady na precenenie cenných papierov a náklady na derivátové operácie (564, 567)	53		
Q.	Ostatné náklady na finančnú činnosť (568, 569)	54	1 1 5 7	9 7 6

UZPODV14_12

Výkaz ziskov a strát
Úč POD 2 - 01

DIČ 2 0 2 0 4 0 9 3 9 1

IČO 3 1 4 3 6 2 0 0



Ozna- čenie a	Text b	Číslo riadku c	Skutočnosť	
			bežné účtovné obdobie 1	bezprostredne predchádzajúce účtovné obdobie 2
***	Výsledok hospodárenia z finančnej činnosti (+/-) (r. 29 - r. 45)	55	- 1 2 5 7	- 9 6 9
****	Výsledok hospodárenia za účtovné obdobie pred zdanením (+/-) (r. 27 + r. 55)	56	5 8 5 5 5	7 9 8 5 3
R.	Daň z príjmov (r. 58 + r. 59)	57	2 7 5 6 7	2 1 2 3 6
R.1.	Daň z príjmov splatná (591, 595)	58	6 2 7 0 2	2 6 6 9 3
2.	Daň z príjmov odložená (+/-) (592)	59	- 3 5 1 3 5	- 5 4 5 7
S.	Prevod podielov na výsledku hospodárenia spoločníkom (+/- 596)	60		
****	Výsledok hospodárenia za účtovné obdobie po zdanení (+/-) (r. 56 - r. 57 - r. 60)	61	3 0 9 8 8	5 8 6 1 7

Poznámky k účtovnej závierke 2018

I. Všeobecné informácie

a) Identifikácia účtovnej jednotky

Obchodné meno účtovnej jednotky	Nitrianske komunálne služby s.r.o.
Sídlo účtovnej jednotky	Nábrežie mládeže 87, 949 01 Nitra
Dátum založenia účtovnej jednotky	17.3.1993
Dátum vzniku účtovnej jednotky	21.5.1993

b) Opis hospodárskej činnosti účtovnej jednotky

- podnikanie v oblasti nakladania s nebezpečným a nie nebezpečným odpadom, veľkoobchod so zbytkovým materiálom, odpadom a šrotom
- podnikateľské poradenstvo v oblasti druhotných surovín, spracovanie druhotných surovín,
- sprostredkovanie obchodu so zbytkovým materiálom, odpadom a šrotom
- prenájom strojov a zariadení

c) Údaje o neobmedzenom ručení

Účtovná jednotka nie je neobmedzene ručiacim spoločníkom v iných účtovných jednotkách podľa § 56 ods. 5 Obchodného zákonníka

d) Dátum schválenia účtovnej závierky

Účtovná závierka za bezprostredne predchádzajúce účtovné obdobie bola schválená Rozhodnutím jediného spoločníka obchodnej spoločnosti dňa 10.05.2018

e) Právny dôvod na zostavenie účtovnej závierky

Účtovná jednotka predkladá riadnu účtovnú závierku za účtovné obdobie od 1. januára 2018 do 31. decembra 2018 zostavenú v zmysle § 17 ods. 6 zákona č. 431/2002 Z.z. o účtovníctve.

f) Počet zamestnancov účtovnej jednotky

Názov položky	2018	2017
Priemerný prepočítaný počet zamestnancov	94,50	92,88
Stav zamestnancov ku dňu, ku ktorému sa zostavuje účtovná závierka, z toho:	95	97
počet vedúcich zamestnancov	2	2

II. Informácie o prijatých postupoch

a) Účtovná jednotka spracovala a predkladá riadnu účtovnú závierku s predpokladom nepretržitého pokračovania jej činnosti.

Od 1.1.2015 je účtovná jednotka povinná sa zaradiť podľa veľkostných kritérií do jednej z troch kategórií. Podľa týchto kritérií sa účtovná jednotka považuje za veľkú účtovnú jednotku a má povinnosť zostavovať Prehľad peňažných tokov.

b) Účtovné metódy a účtovné zásady boli aplikované konzistentne v rámci platného zákona o účtovníctve. V bežnom účtovnom období nenastali oproti predchádzajúcemu účtovnému obdobiu žiadne zmeny v používaní účtovných metód a účtovných zásad.

c) Spôsob oceňovania jednotlivých zložiek majetku a záväzkov

1. Dlhodobý nehmotný a hmotný majetok obstaraný kúpou sa oceňuje obstarávacou cenou, ktorá zahŕňa cenu obstarania a náklady súvisiace s obstaraním (clo, prepravu, provízie, poistné a pod.).

Dlhodobý hmotný majetok obstaraný vlastnou činnosťou sa oceňuje vlastnými nákladmi, ktorými sú všetky priame náklady vynaložené na výrobu a nepriame náklady, ktoré sa vzťahujú na výrobu (výrobná réžia).

Súčasťou obstarávacej ceny dlhodobého majetku nie sú úroky z cudzích zdrojov ani realizované kurzové rozdiely, ktoré vznikli do momentu uvedenia dlhodobého majetku do používania.

Majetok obstaraný na základe zmluvy o kúpe prenajatej veci je oceňovaný obstarávacou cenou vo výške dohodnutých platieb znížených o nerealizované finančné náklady a vrátane nákladov súvisiacich s obstaraním. Majetok obstaraný formou finančného prenájmu sa odpisuje v účtovníctve nájomcu.

Majetok prenajatý na základe operatívneho prenájmu vykazuje ako svoj majetok jeho vlastník, nie nájomca.

2. Zásoby obstarané kúpou sú oceňované obstarávacou cenou, ktorá zahŕňa cenu obstarania a náklady súvisiace s obstaraním (clo, prepravu, poistné, provízie, skonto a pod.).

Zásoby vytvorené vlastnou činnosťou sú oceňované vlastnými nákladmi, ktoré zahŕňajú priame náklady (priamy materiál, priame mzdy a ostatné priame náklady) a časť nepriamych nákladov bezprostredne súvisiacich s vytvorením zásob vlastnou činnosťou (výrobná réžia). Správna réžia a odbytové náklady nie sú súčasťou vlastných nákladov. Súčasťou vlastných nákladov nie sú ani úroky z cudzích zdrojov.

Pri vyskladnení zásob sa používa metóda váženého aritmetického priemeru z obstarávacích cien.

Pri účtovaní obstarania a úbytku zásob postupuje účtovná jednotka podľa postupov účtovania spôsobom A.

3. Pohľadávky sa pri ich vzniku oceňujú menovitou hodnotou a pri obstaraní postúpením obstarávacou cenou vrátane nákladov súvisiacich s obstaraním.
4. Krátkodobý finančný majetok - peňažné prostriedky a ceniny sú oceňované menovitou hodnotou.
5. Časové rozlíšenie na strane aktív je oceňované očakávanou menovitou hodnotou a vykázané vo výške, ktorá je potrebná na dodržanie zásady vecnej a časovej súvislosti s účtovným obdobím.
6. Záväzky vrátane rezerv sú pri vzniku oceňované menovitou hodnotou a pri prevzatí obstarávacou cenou. Ak sa pri inventarizácii zistí, že suma záväzkov je iná ako ich výška v účtovníctve, uvedú sa záväzky v účtovníctve a v účtovnej závierke v tomto zistenom ocenení.
7. Časové rozlíšenie na strane pasív je oceňované očakávanou menovitou hodnotou a vykázané vo výške, ktorá je potrebná na dodržanie zásady vecnej a časovej súvislosti s účtovným obdobím.
8. Splatná daň z príjmov – je určená podľa slovenského zákona o daniach z príjmov sadzbou 21% z hospodárskeho výsledku pred zdanením upraveného o niektoré položky na daňové účely.
9. Odložená daň z príjmov – bola účtovaná pri dočasných rozdieloch medzi účtovnou hodnotou majetku a záväzkov vykázanou v účtovnej závierke a ich daňovou základňou. Pri určení výšky odloženej dane z príjmov sa použila sadzba dane z príjmov platná v nasledujúcom účtovnom období, t.j. 21%.

d) Spôsob ocenenia jednotlivých položiek majetku a záväzkov – nasledujúce ocenenie:

1. Majetok a záväzky vyjadrené v cudzej mene sa prepočítavajú na eurá referenčným výmenným kurzom určeným a vyhláseným Európskou centrálnou bankou (ECB) alebo Národnou bankou Slovenska (NBS) v deň predchádzajúci dňu uskutočnenia účtovného prípadu a v deň, ku ktorému sa zostavuje účtovná závierka. Prijaté a poskytnuté preddavky v cudzej mene sa ku dňu, ku ktorému sa zostavuje účtovná závierka neprepočítavajú.
2. Predpokladané riziká, straty a zníženia hodnoty, ktoré sa týkajú majetku a záväzkov, sa vyjadrujú prostredníctvom rezerv, opravných položiek a odpisov.

Rezervy sa účtujú sa v očakávanej výške záväzku. Účtovná jednotka vytvorila rezervy na nevyčerpané dovolenky, odmeny a na audit účtovnej závierky. Ku dňu, ku ktorému sa zostavuje účtovná závierka, sa posudzuje ich výška a odôvodnenosť.

Opravné položky účtovná jednotka tvorila k pochybným a nevymožiteľným pohľadávkam.

Vytvorením opravnej položky účtovná jednotka zohľadňuje aj zníženie hodnoty zásob pod čistou realizačnú hodnotu (predpokladaná predajná cena znížená o predpokladané náklady na ich dokončenie a predpokladané náklady súvisiace s ich predajom).

Odpisový plán

Odpisy dlhodobého nehmotného a hmotného majetku sú stanovené podľa predpokladanej doby jeho používania a predpokladaného priebehu jeho opotrebenia. Odpisovať sa začína prvým dňom mesiaca nasledujúceho po uvedení dlhodobého majetku do používania.

Nehmotný majetok, ktorého ocenenie sa rovná alebo je nižšie ako 2 400 eur a ktorého doba použiteľnosti je dlhšia ako jeden rok je účtovaný priamo do nákladov na účet 518.

Hmotný majetok, ktorého ocenenie sa rovná alebo je nižšie ako 1 700 eur a ktorého doba použiteľnosti je dlhšia ako jeden rok je účtovaný priamo do nákladov na účet 501, s výnimkou kontajnerov na odpad s objemom nad 240 l, ktoré sa odpisujú podľa predpokladanej doby ich používania.

Predpokladaná doba používania, metóda odpisovania a odpisová sadzba:

Druh dlhodobého majetku	Odpisová metóda	Doba odpisovania	Odpisová sadzba
Software	Lineárna	4 roky	25%
Stavby	Lineárna	20 rokov	5%
Stroje, prístroje a zariadenia	Lineárna	7 až 10 rokov	14,3 až 10%
Dopravné prostriedky	Lineárna	5 až 7 rokov	20 až 14,3%
Drobný DHM – kontajnery	Lineárna	Rôzna	-

e) Poskytnuté dotácie

O nároku na dotácie zo štátneho rozpočtu sa účtuje, ak je takmer isté, že sa splnia všetky podmienky súvisiace s dotáciou a súčasne, že sa dotácia poskytne.

Dotácie na prevádzkovú činnosť účtovnej jednotky sa do výkazu ziskov a strát rozpúšťajú ako výnosy z prevádzkovej činnosti v časovej a vecnej súvislosti s vynaložením nákladov na príslušný účel.

Dotácie na obstaranie dlhodobého hmotného majetku sa najskôr vykazujú ako výnosy budúcich období a do výkazu ziskov a strát sa rozpúšťajú v časovej a vecnej súvislosti so zaúčtovaním odpisov z tohto dlhodobého majetku.

Zložka majetku	Ocenenie majetku	Výška poskytnutej dotácie
Stavby	37 902	37 902
Pracovné stroje	184 813	182 577
Kontajnery	133 927	113 552
Dopravné prostriedky	230 600	217 600
Celkom	587 242	551 631

f) Oprava chýb minulých období

Účtovná jednotka v bežnom účtovnom období neúčtovala o opravách chýb minulých období, ktoré by významným spôsobom ovplyvnili náklady alebo výnosy bežného účtovného obdobia, resp. nerozdelený zisk minulých období.

III. Informácie, ktoré vysvetľujú a doplňujú položky súvahy

1. Informácie k aktívam

a) Dlhodobý hmotný majetok

Dlhodobý hmotný majetok	Bežné účtovné obdobie (rok 2018)						Spolu
	Pozemky	Stavby	Samostatné hnuiteľné veci	Ostatný DHM	Obstarávaný DHM	Poskytnuté preddavky	
Prvotné ocenenie							
Stav na začiatku účtovného obdobia	246 601	2 288 412	5 897 594	28 606	0		8 461 213
Prírastky		12 004	644 442		18 460		674 906
Úbytky			598 396				598 396
Stav na konci účtovného obdobia	246 601	2 300 416	5 943 640	28 606	18 460		8 537 723
Oprávky							
Stav na začiatku účtovného obdobia		1 123 645	3 573 907	7 350			4 704 902
Prírastky		94 097	675 262	2 384			771 743
Úbytky			598 396				598 396
Stav na konci účtovného obdobia		1 217 742	3 650 773	9 734			4 878 249
Zostatková hodnota							
Stav na začiatku účtovného obdobia	246 601	1 164 767	2 323 687	21 256	0		3 756 311
Stav na konci účtovného obdobia	246 601	1 082 674	2 292 867	18 872	18 460		3 659 474

Dlhodobý hmotný majetok	Bezprostredne predchádzajúce účtovné obdobie (rok 2017)						Spolu
	Pozemky	Stavby	Samostatné hnuiteľné veci	Ostatný DHM	Obstarávaný DHM	Poskytnuté preddavky	
Prvotné ocenenie							
Stav na začiatku účtovného obdobia	246 601	2 279 302	5 206 504	28 606			7 761 013
Prírastky		9 110	1 249 828				1 258 938
Úbytky			558 738				558 738
Stav na konci účtovného obdobia	246 601	2 288 412	5 897 594	28 606			8 461 213
Oprávky							
Stav na začiatku účtovného obdobia		1 021 911	3 601 313	4 966			4 628 190
Prírastky		101 734	531 332	2384			635 450
Úbytky			558 738				558 738
Stav na konci účtovného obdobia		1 123 645	3 573 907	7 350			4 704 902
Zostatková hodnota							
Stav na začiatku účtovného obdobia	246 601	1 257 391	1 605 191	23 640			3 132 823
Stav na konci účtovného obdobia	246 601	1 164 767	2 323 687	21 256			3 756 311

Budovy a stavby má účtovná jednotka poistené do výšky poistnej sumy 1 943 156 eur a ostatný hnuiteľný majetok vrátane zberných nádob a nádob na odpad do výšky poistnej sumy 2 189 091 eur. Okrem toho má účtovná jednotka uzatvorené živelné poistenie do výšky poistnej sumy 3 039 281 eur. Dopravné prostriedky sú poistené v rozsahu povinného zmluvného a havarijného poistenia.

Účtovná jednotka neviduje dlhodobý majetok, ku ktorému nemá vlastnícke právo, či už z dôvodu finančného prenájmu alebo na základe zmluvy o zabezpečovacom prevode vlastníckeho práva.

Účtovná jednotka neviduje dlhodobý majetok, na ktorý je zriadené záložné právo alebo pri ktorom má účtovná jednotka obmedzené právo s ním nakladať.

b) Významné položky pohľadávok

	Rok 2018	Rok 2017
Krátkodobé pohľadávky		
Pohľadávky z obchodného styku	553 912	306 869
- z toho voči prepojeným účtovným jednotkám	301 711	143 606
Daňové pohľadávky	28 308	19 113
Iné pohľadávky	5 199	46 210
Krátkodobé pohľadávky spolu	587 419	372 192

Pozn. Pohľadávky sú uvedené v brutto výške

Účtovná jednotka neviduje pohľadávky, na ktoré je zriadené záložné právo alebo pri ktorom má účtovná jednotka obmedzené právo s nimi nakladať.

c) Tvorba a zúčtovanie opravných položiek k pohľadávkam

	Stav k 1.1.2018	Tvorba OP	Zúčtovanie OP		Stav k 31.12.2018
			zánik opodstatnenosti	vyradenie z účtovníctva	
Pohľadávky z obchodného styku	5 326	3 084	70	0	8 340

Opravné položky boli tvorené k rizikovým pohľadávkam po lehote splatnosti viac ako 90 dní.

d) Hodnota pohľadávok do lehoty splatnosti a po lehote splatnosti

Pohľadávky podľa zostatkovej doby splatnosti	Rok 2018	Rok 2017
Pohľadávky po lehote splatnosti	39 257	92 017
Pohľadávky so zostatkovou dobou splatnosti do jedného roka	548 162	280 175
Krátkodobé pohľadávky spolu	587 419	372 192

e) Odložená daňová pohľadávka

Názov položky	Rok 2018	Rok 2017
Dočasné rozdiely medzi účtovnou hodnotou majetku a daňovou základňou, z toho:	234 610	261 007
Odpočítateľné	-4 857	-2 671
Zdaniteľné	239 467	263 678
Dočasné rozdiely medzi účtovnou hodnotou záväzkov a daňovou základňou, z toho:	-267 177	-126 265
Odpočítateľné	-267 177	-126 265
Zdaniteľné		
<i>Sadzba dane z príjmov (v %)</i>	<i>21%</i>	<i>21%</i>

Odložená daňová pohľadávka	57 127	27 077
Uplatnená daňová pohľadávka (zníženie nákladov)	-30 050	-4 417
Odložený daňový záväzok	50 288	55 373
Zmena odloženého daňového záväzku (ako náklad)	-5 085	-1 040

Účtovná jednotka využila možnosť vykázania odloženej pohľadávky a záväzku voči jednému daňovému úradu vo výslednej výške, t.j. zápočtom daňovej pohľadávky a záväzku. Výsledkom zápočtu je odložená daňová pohľadávka vo výške 6 839 eur vykázanej na strane aktív (r.052 ÚZ).

f) Významné zložky krátkodobého finančného majetku

Názov položky	Rok 2018	Rok 2017
Pokladnica	3 982	6 226
Ceniny	0	216
Bežné bankové účty	93 988	168 578
Spolu	97 970	175 020

g) Významné položky časového rozlíšenia nákladov budúcich období

Opis položky časového rozlíšenia	Rok 2018	Rok 2017
Náklady budúcich období krátkodobé, z toho:	40 032	30 082
Reklama	20 789	16 667
Poistné	17 949	12 385
Ostatné (predplatne a pod.)	1 294	1 030

2. Informácie k pasívam

a) vlastné imanie

1. základné imanie

Text	Rok 2018	Rok 2017
Menovitá hodnota základného imania	13 278	13 278
- z toho: splatené	13 278	13 278

Základné imanie predstavuje peňažný vklad spoločníka.

2. rozdelenie účtovného zisku vykazaného v predchádzajúcom účtovnom období

Názov položky	Rok 2017
Účtovný zisk	58 617
Rozdelenie účtovného zisku	Rok 2018
Rozdelenie zisku spoločníkom	50 000
Prídel do sociálneho fondu	8 617
Spolu	58 617

3. návrh rozdelenia zisku bežného účtovného obdobia

Zisk bežného účtovného obdobia vo výške 30 988 eur účtovná jednotka navrhuje vyplatiť 25 000 eur jedinému spoločníkovi Mestu Nitra a 5 988 eur na účet sociálneho fondu.

b) Tvorba a zúčtovanie rezerv

Názov položky	Bežné účtovné obdobie (rok 2018)					Predpokladaný rok použitia rezerv
	Stav na začiatku účtovného obdobia	Tvorba	Použitie	Zrušenie	Stav na konci účtovného obdobia	
Krátkodobé rezervy celkom	181 834	318 529	181 834		318 529	
Nevyčerpané dovolenky	70 428	56 648	70 428		56 648	2019
Odmeny	109 256	259 731	109 256		259 731	2019
Audit	2 150	2 150	2 150		2 150	2019

Názov položky	Bezprostredne predchádzajúce účtovné obdobie (rok 2017)					Predpokladaný rok použitia rezerv
	Stav na začiatku účtovného obdobia	Tvorba	Použitie	Zrušenie	Stav na konci účtovného obdobia	
Krátkodobé rezervy celkom	162 510	181 834	162 510		181 834	
Nevyčerpané dovolenky	61 030	70 428	61 030		70 428	2018
Odmeny	99 330	109 256	99 330		109 256	2018
Audit	2 150	2 150	2 150		2 150	2018

d) Závazky do lehoty splatnosti a po lehote splatnosti

Názov položky	V lehote splatnosti	Po lehote splatnosti	Závazky spolu
Krátkodobé záväzky			
Závazky z obchodného styku	135 902	2 439	138 341
- z toho voči prepojeným účtovným jednotkám	5 317		5 317
Závazky voči zamestnancom	64 932		64 932
Závazky zo sociálneho zabezpečenia	45 451		45 451
Daňové záväzky a dotácie	83 538		83 538
Ostatné záväzky	1 985		1 985
Krátkodobé záväzky spolu	331 808	2 439	334 247

e) Štruktúra záväzkov podľa zostatkovej doby splatnosti

Názov položky	Rok 2018	Rok 2017
Krátkodobé záväzky spolu	334 247	362 187
Závazky so zostatkovou dobou splatnosti do jedného roka vrátane	331 808	360 908
Závazky po lehote splatnosti	2 439	1 279

Pozn. Súčasťou vekovej štruktúry záväzkov nie sú záväzky zo sociálneho fondu a odložený daňový záväzok.

f) Závazky zo sociálneho fondu

Názov položky	Rok 2018	Rok 2017
Začiatkový stav sociálneho fondu	1 045	601
Tvorba sociálneho fondu na ťarchu nákladov	12 183	11 032
Tvorba sociálneho fondu zo zisku	8 617	6 100
Tvorba sociálneho fondu spolu	20 800	16 688
Čerpanie sociálneho fondu	18 595	17 133
Konečný zostatok sociálneho fondu	3 250	1 045

3. Informácie o odloženej dani z príjmov

- a) V porovnaní s predchádzajúcim účtovným obdobím nedošlo pri určení výšky odloženej dane k zmenám.
- b) Vzťah medzi sumou splatnej dane z príjmov a sumou odloženej dane z príjmov a medzi výsledkom hospodárenia pred zdanením

Názov položky	Rok 2018			Rok 2017		
	Základ dane	Daň	Daň v %	Základ dane	Daň	Daň v %
Výsledok hospodárenia pred zdanením, z toho:	58 555		x	79 853	x	x
teoretická daň	X	12 297	21,00%	x	16 769	22,00%
Daňovo neuznané náklady	365 011	76 652	130,90%	152 878	32 104	40,20%
Výnosy nepodliehajúce dani	-124 984	-26 247	-44,82%	-105 619	-22 180	-27,77%
Iné						
Spolu	298 582	62 702	107,08%	127 112	26 693	33,43%
Splatná daň z príjmov	x	62 702	107,08%	x	26 693	33,43%
Odložená daň z príjmov	x	-35 135	-60,00%	x	-5 457	-6,83%
Celková daň z príjmov	x	27 567	47,08%	x	21 236	26,60%

IV. Informácie, ktoré vysvetľujú a dopĺňujú položky výkazu ziskov a strát

1. Informácie k výnosom

a) Tržby za vlastné výkony a tovar

Účtovná jednotka dosiahla v roku 2018 v porovnaní s rokom 2017 nasledovné tržby podľa jednotlivých typov výrobkov a služieb:

Oblasť odbytu	Vývoz a zneškodnenie odpadu		Ostatné služby		Výrobky a tovar		Spolu	
	2018	2017	2018	2017	2018	2017	2018	2017
Tuzemsko	4 340 423	4 234 304	54 245	77 456	59 261	57 843	4 453 929	4 369 603
Zahraničie	-	-	-	-	50 194	20 188	50 194	20 188
Spolu	4 340 423	4 234 304	54 245	77 456	109 455	78 031	4 504 123	4 389 791

b) Zmena stavu vnútroorganizačných zásob

Názov položky	Rok 2018	Rok 2017		Zmena stavu vnútroorganizačných zásob	
	Konečný stav	Konečný stav	Začiatkový stav	Rok 2018	Rok 2017
Výrobky	11 098	17 241	10 161	-6 143	7 080
Spolu	11 098	17 241	10 161	-6 143	7 080
Zmena stavu vnútroorganizačných zásob vo výkaze ziskov a strát				-6 143	7 080

c) Významné položky ostatných výnosov z hospodárskej a finančnej činnosti

Názov položky	Rok 2018	Rok 2017
Ostatné významné položky výnosov z hospodárskej činnosti, z toho:	334 795	281 810
Prevádzkové dotácie	123 653	113 169
Dotácie na obstaranie dlhodobého majetku	59 805	41 671
Refakturácia nákladov	121 847	111 375
Náhrady od poisťovne	18 071	7 581
Ostatné	11 419	8 014
Finančné výnosy	0	9

d) Čistý obrat podľa § 19 ods. 1 písm. a) druhého bodu zákona

Názov položky	Rok 2018	Rok 2017
Tržby za vlastné výrobky	106 473	77 293
Tržby z predaja služieb	4 394 668	4 311 760
Tržby za tovar	2 982	738
Iné výnosy súvisiace s bežnou činnosťou	59 804	41 670
Čistý obrat celkom	4 563 927	4 431 461

2. Informácie k nákladom

a) Osobné náklady

Názov položky	Rok 2018	Rok 2017
Mzdové náklady	1 352 199	1 150 589
Ostatné náklady na závislú činnosť	8 400	7 500
Sociálne poistenie	315 765	286 889
Zdravotné poistenie	140 241	115 221
Sociálne zabezpečenie	4 924	4 793
Sociálne náklady	89 530	87 083
Osobné náklady celkom	1 911 059	1 652 075

b) Významné položky nákladov za poskytnuté služby a ostatné náklady z hospodárskej a finančnej činnosti

Názov položky	Rok 2018	Rok 2017
Náklady za poskytnuté služby, z toho:	1 360 244	1 599 500
Zneškodnenie odpadov vrátane poplatku za zneškodnenie	856 283	976 209
Opravy a udržiavanie	252 309	181 429
Náklady na inzerciu a reklamu	90 053	183 026
Nájomné	22 197	22 619
Strážna služba	50 328	45 552
Poradenské služby, audit a IT	41 695	61 434
Subdodávky na služby	31 937	42 906
Ostatné služby	15 442	86 325
Ostatné významné položky nákladov z hospodárskej činnosti	233 304	164 202
Poistné	60 402	52 562
Refakturované náklady	120 979	111 375
Finančný príspevok	50 000	0
Iné	1 923	265
Finančné náklady	1 257	978

c) Náklady na služby poskytnuté audítorom alebo audítorskou spoločnosťou

Názov položky	Rok 2018	Rok 2017
Náklady za overenie individuálnej účtovnej závierky	3 420	3 420

V. Informácie o iných aktívach a iných pasívach

- a) Účtovná jednotka nemá žiadne podmienené záväzky ani podmienený majetok a ani iné finančné povinnosti, ktoré sa nevykazujú vo výkazoch.
- b) Účtovná jednotka neeviduje žiadne transakcie na podsúvahových účtoch

VI. Udalosti, ktoré nastali po dni, ku ktorému sa zostavuje účtovná závierka

Po 31.12.2018 do dňa zostavenia účtovnej závierky nenastali žiadne udalosti, ktoré by významným spôsobom ovplyvnili zostavenie účtovnej závierky a informácie v nej uvedené.

VII. Transakcie so spriaznenými osobami

Transakcie so spriaznenými osobami predstavujú transakcie so subjektom, ktorý vykonáva v účtovnej jednotke rozhodujúci vplyv (materská účtovná jednotka). Vzájomné obchody sa uskutočňujú za obvyklých podmienok a za obvyklé ceny.

Zoznam transakcií	Hodnotové vyjadrenie transakcií			
	2018		2017	
	Výnos	Náklad	Výnos	Náklad
Predaj služieb – vývoz a zneškodnenie odpadu	3 010 011		2 978 844	
Transfery	245 500		224 544	
Predaj majetku a zásob	2 500		3 834	
Nákup služieb – nájomné a ostatné služby		7		6 953
Nákup majetku a zásob (druhotné suroviny)		1 115		882
Hodnotové vyjadrenie transakcií celkom	3 255 511	1 122	3 207 222	7 835
Výška zostatku transakcií k 31.12.	301 711	5 317	143 606	7 049

Pohľadávky a záväzky voči materskej účtovnej jednotke sú v lehote splatnosti, v priebehu účtovného obdobia nedošlo k žiadnemu odpisu pohľadávok ani k odpusteniu záväzkov.

VIII. Príjmy a výhody členov štatutárneho orgánu, dozorného a iného orgánu účtovnej jednotky

V bežnom a predchádzajúcom účtovnom období boli členom orgánov poskytnuté nasledovné príjmy a výhody:

Druh príjmu alebo výhody	Štatutárny orgán		Dozorný orgán	
	Rok 2018	Rok 2017	Rok 2018	Rok 2017
Priznané odmeny z dôvodu výkonu funkcie	6 000	6 000	2 400	1 500

Členom orgánov neboli poskytnuté žiadne pôžičky, záruky alebo iné formy zabezpečenia, ani žiadne finančné prostriedky alebo iné plnenia na súkromné účely členov, ktoré sa vyúčtovávajú.

IX. Prehľad o pohybe vlastného imania

Položka vlastného imania	Bežné účtovné obdobie (rok 2018)				
	Stav k 1.1.2018	Prírastky	Úbytky	Presuny	Stav k 31.12.2018
Základné imanie	13 278				13 278
Ostatné kapitálové fondy	1 435 342				1 435 342
Zákonný rezervný fond	83 310				83 310
Štatutárne a ostatné fondy	29 459				29 459
Nerozdelený zisk minulých rokov	1 841 625			49 999	1 891 624
Výsledok hospodárenia bežného účtovného obdobia	58 617	30 988	8 617	-50 000	30 988
Celkom	3 461 631	30 988	8 617	-1	3 484 001

Položka vlastného imania	Bezprostredne predchádzajúce účtovné obdobie (rok 2017)				
	Stav k 1.1.2017	Prírastky	Úbytky	Presuny	Stav k 31.12.2017
Základné imanie	13 278				13 278
Ostatné kapitálové fondy	1 435 342				1 435 342
Zákonný rezervný fond	83 310				83 310
Štatutárne a ostatné fondy	29 459				29 459
Nerozdelený zisk minulých rokov	1 791 624			50 001	1 841 625
Výsledok hospodárenia bežného účtovného obdobia	56 100	58 617	6 100	-50 000	58 617
Celkom	3 409 113	58 617	6 100	1	3 461 631

X. Informácie o prehľade peňažných tokov

a) Účtovná jednotka použila pri zostavení prehľadu peňažných tokov nepriamu metódu vykázania peňažných tokov z prevádzkovej činnosti.

b) Štruktúra peňažných prostriedkov a peňažných ekvivalentov v prehľade peňažných tokov:

Druh peňažných prostriedkov a peňažných ekvivalentov	Stav k 1.1.2018	Stav k 31.12.2018
Pokladňa	6 442	3 982
Bežný účet	165 578	93 988
Peňažné prostriedky	175 020	97 970
Peňažné ekvivalenty	-	-

Štruktúra a výška peňažných prostriedkov a peňažných ekvivalentov je v súlade s príslušnými položkami vykazanými v súvahe.

c) Oproti bezprostredne predchádzajúcemu roku nenastali žiadne zmeny v zásadách na určenie obsahovej náplne a štruktúry peňažných prostriedkov a peňažných ekvivalentov.

Prehľad peňažných tokov pri použití nepriamej metódy vykazovania peňažných tokov z prevádzkovej činnosti:

Pol.	Obsah položky	Rok 2018	Rok 2017
Peňažné toky z prevádzkovej činnosti			
Z	Výsledok hospodárenia z bežnej činnosti pred zdanením daňou z príjmov (+/-)	58 555	79 853
A.1.	<i>Nepeňažné operácie ovplyvňujúce výsledok hospodárenia z bežnej činnosti pred zdanením daňou z príjmov (+/-)</i>	759 830	567 675
	Odpisy dlhodobého nehmotného majetku a dlhodobého hmotného majetku (+)	771 742	635 450
	Zmena stavu rezerv (+/-)	136 695	19 324
	Zmena stavu opravných položiek (+/-)	3 014	1 248
	Zmena stavu položiek časového rozlíšenia nákladov a výnosov (+/-)	-65 224	-51 941
	Úroky účtované do nákladov (+)	0	0
	Úroky účtované do výnosov (-)	0	0
	Výsledok z predaja dlhodobého majetku	-79 984	-30 750
	Ostatné položky nepeňažného charakteru, ktoré ovplyvňujú výsledok hospodárenia z bežnej činnosti, (+/-)	-6 413	- 5 655
A.2.	<i>Vplyv zmien stavu pracovného kapitálu, ktorým sa na účely tohto opatrenia rozumie rozdiel medzi obežným majetkom a krátkodobými záväzkami</i>	-268 479	469 799
	Zmena stavu pohľadávok z prevádzkovej činnosti (-/+)	-215 227	342 155
	Zmena stavu záväzkov z prevádzkovej činnosti (+/-)	-58 607	131 902
	Zmena stavu zásob (-/+)	5 355	-4 259
*	<i>Peňažné toky z prevádzkovej činnosti s výnimkou príjmov a výdavkov, ktoré sa uvádzajú osobitne v iných častiach prehľadu peňažných tokov (+/-),</i>	549 906	1 117 327
	Prijaté úroky, s výnimkou tých, ktoré sa začleňujú do investičných činností (+)	0	0
	Zaplatené úroky, s výnimkou tých, ktoré sa začleňujú do finančných činností (-)	0	0
	Výdavky na vyplatené dividendy a iné podiely na zisku (-)	0	0
*	<i>Peňažné toky z prevádzkovej činnosti (+/-),</i>	549 906	1 117 327
	Výdavky na daň z príjmov účtovnej jednotky (-/+)	-32 035	-32 484
A.	Čisté peňažné toky z prevádzkovej činnosti (+/-)	517 871	1 084 843
	Výdavky na obstaranie dlhodobého hmotného majetku (-)	-674 905	-1 258 938
	Príjmy z predaja dlhodobého hmotného majetku (+)	79 984	30 750
B.	Čisté peňažné toky z investičnej činnosti	-594 921	-1 228 188
C.1	<i>Peňažné toky vznikajúce vo vlastnom imaní,</i>		
C.2	<i>Peňažné toky z dlhodobých záväzkov a krátkodobých záväzkov z finančnej činnosti,</i>		
C.	Čisté peňažné toky z finančnej činnosti	0	0
D.	Čisté zvýšenie alebo čisté zníženie peňažných prostriedkov (+/-), (A + B + C)	-77 050	-143 345
E.	Stav peňažných prostriedkov a peňažných ekvivalentov na začiatku účtovného obdobia (+/-)	175 020	318 365
F.	Stav peňažných prostriedkov a peňažných ekvivalentov na konci účtovného obdobia (+/-)	97 970	175 020

Výrok audítora k účtovnej závierke