






























































SMEROVÝ ANKETOVÝ PRIESKUM HROMADNEJ DOPRAVY NA HRANICIACH MESTA


SEZNAM PŘÍLOH

| PŘÍLOHY | | |
|-----------------------|--|---|
| Číslo přílohy | Název přílohy | Umístění přílohy |
| E | <i>Vyhodnocení anketního průzkumu na hranici NITRY ve směru "Z" Nitry - základní souhrnné výsledky</i> | |
| E2.1 | Přepravní vztahy (jednosměrné) mezi zdrojem a cílem cest dle typu dopravy |   |
| E2.2 | Přepravní vztahy (obousměrné) mezi jednotlivými územními oblastmi dle typu dopravy - základní územní členění |   |
| E2.3 | Přepravní vztahy (obousměrné) mezi jednotlivými územními oblastmi dle typu dopravy - agregované územní členění |   |
| E3.1 | Počty osob dle účelu cesty ve zdroji cesty - dle typu dopravy |   |
| E3.2 | Počty osob dle účelu cesty v cíli cesty - dle typu dopravy |   |
| E3.3 | Počty osob dle typu cesty (dle účelů cesty ve zdroji a cíli) - dle typu dopravy |   |
| E4.a | Matice přepravních vztahů dle zdrojů a cílů cest - autobusová doprava |   |
| E4.b | Matice přepravních vztahů dle zdrojů a cílů cest - vlaková doprava |   |
| E4.c | Matice přepravních vztahů dle zdrojů a cílů cest - CELKEM (autobusová + vlaková doprava) |   |
| E5.a | Závislost účelu cesty ve zdroji cesty na účelu cesty v cíli cesty - autobusová doprava |   |
| E5.b | Závislost účelu cesty ve zdroji cesty na účelu cesty v cíli cesty - vlaková doprava |   |
| E5.c | Závislost účelu cesty ve zdroji cesty na účelu cesty v cíli cesty - CELKEM (autobusová + vlaková doprava) |   |
| E6.a | Závislost zdroje cesty na účelu ve zdroji cesty - autobusová doprava |   |
| E6.b | Závislost zdroje cesty na účelu ve zdroji cesty - vlaková doprava |   |
| E6.c | Závislost zdroje cesty na účelu ve zdroji cesty - CELKEM (autobusová + vlaková doprava) |   |
| E7.a | Závislost cíle cesty na účelu v cíli cesty - autobusová doprava |   |
| E7.b | Závislost cíle cesty na účelu v cíli cesty - vlaková doprava |   |
| E7.c | Závislost cíle cesty na účelu v cíli cesty - CELKEM (autobusová + vlaková doprava) |   |
| E8.a | Závislost typu cesty dle účelů cesty na pravidelnosti cesty - autobusová doprava |   |
| E8.b | Závislost typu cesty dle účelů cesty na pravidelnosti cesty - vlaková doprava |   |
| E8.c | Závislost typu cesty dle účelů cesty na pravidelnosti cesty - CELKEM (autobusová + vlaková doprava) |   |
| E9.a | Závislost účelu cesty ve zdroji cesty na čase - autobusová doprava |   |
| E9.b | Závislost účelu cesty ve zdroji cesty na čase - vlaková doprava |   |
| E9.c | Závislost účelu cesty ve zdroji cesty na čase - CELKEM (autobusová + vlaková doprava) |   |
| E10.a | Závislost účelu cesty v cíli cesty na čase - autobusová doprava |   |
| E10.b | Závislost účelu cesty v cíli cesty na čase - vlaková doprava |   |
| E10.c | Závislost účelu cesty v cíli cesty na čase - CELKEM (autobusová + vlaková doprava) |   |
| E11.a | Závislost dle typu cesty (dle účelů cesty ve zdroji a cíli) na čase - autobusová doprava |   |
| E11.b | Závislost dle typu cesty (dle účelů cesty ve zdroji a cíli) na čase - vlaková doprava |   |
| E11.c | Závislost dle typu cesty (dle účelů cesty ve zdroji a cíli) na čase - CELKEM (autobusová + vlaková doprava) |   |

Legenda:

Umístění přílohy:

 - jen tištěná příloha zprávy,

 - jen na CD,

  - tištěná příloha zprávy + na CD

SMEROVÝ ANKETOVÝ PŘESKUM HROMADNEJ DOPRAVY NA HRANICIACH MESTA
Vyhodnocení anketního průzkumu na hranici NITRY ve směru "Z" Nitry - základní souhrnné výsledky
Převážní vztahy (jednosměrné) mezi zdrojem a cílem cest dle typu dopravy

| | |
|----------------|----------------------------|
| ID STANOVIŠTĚ: | všechna sčítaná stanoviště |
| DRUH DOPRAVY: | autobusová+vlaková |
| KATEGORIE VOZ: | všechny kategorie |
| SMĚR: | z Nitry |
| DATA: | Σ na hranici - OSOBY |
| DEN: | pracovní den |
| SBĚR DAT: | září, říjen 2018 |
| OBDOBÍ: | 0 - 24 hod |

| Zdroj cesty | - | Cíl cesty | počet osob | | | % z počtu osob | | |
|---------------|---|--------------|--------------|--------------|---------------|----------------|-------------|-------------|
| | | | Typ dopravy | | Celkem | Typ dopravy | | Celkem |
| | | | B autobusová | V vlaková | | B autobusová | V vlaková | |
| město NITRA | - | město NITRA | 0 | 0 | 0 | 0% | 0% | 0% |
| město NITRA | - | okres NITRA | 603 | 4 706 | 5 309 | 27% | 48% | 44% |
| město NITRA | - | Nitranský k. | 1 002 | 2 595 | 3 598 | 45% | 27% | 30% |
| město NITRA | - | ostatní SK | 506 | 1 717 | 2 222 | 23% | 18% | 19% |
| město NITRA | - | cizina | 16 | 31 | 46 | 1% | 0% | 0% |
| okres NITRA | - | město NITRA | 0 | 0 | 0 | 0% | 0% | 0% |
| okres NITRA | - | okres NITRA | 0 | 90 | 90 | 0% | 1% | 1% |
| okres NITRA | - | Nitranský k. | 6 | 55 | 62 | 0% | 1% | 1% |
| okres NITRA | - | ostatní SK | 4 | 188 | 191 | 0% | 2% | 2% |
| okres NITRA | - | cizina | 4 | 0 | 4 | 0% | 0% | 0% |
| Nitranský k. | - | město NITRA | 0 | 0 | 0 | 0% | 0% | 0% |
| Nitranský k. | - | okres NITRA | 10 | 72 | 82 | 0% | 1% | 1% |
| Nitranský k. | - | Nitranský k. | 8 | 5 | 13 | 0% | 0% | 0% |
| Nitranský k. | - | ostatní SK | 2 | 60 | 62 | 0% | 1% | 1% |
| Nitranský k. | - | cizina | 2 | 0 | 2 | 0% | 0% | 0% |
| ostatní SK | - | město NITRA | 0 | 0 | 0 | 0% | 0% | 0% |
| ostatní SK | - | okres NITRA | 10 | 133 | 143 | 0% | 1% | 1% |
| ostatní SK | - | Nitranský k. | 18 | 41 | 59 | 1% | 0% | 0% |
| ostatní SK | - | ostatní SK | 14 | 28 | 42 | 1% | 0% | 0% |
| ostatní SK | - | cizina | 2 | 0 | 2 | 0% | 0% | 0% |
| cizina | - | město NITRA | 0 | 0 | 0 | 0% | 0% | 0% |
| cizina | - | okres NITRA | 0 | 0 | 0 | 0% | 0% | 0% |
| cizina | - | Nitranský k. | 0 | 9 | 9 | 0% | 0% | 0% |
| cizina | - | ostatní SK | 0 | 0 | 0 | 0% | 0% | 0% |
| cizina | - | cizina | 0 | 0 | 0 | 0% | 0% | 0% |
| město NITRA | - | celkem | 2 127 | 9 048 | 11 175 | 96% | 93% | 94% |
| okres NITRA | - | celkem | 14 | 333 | 347 | 1% | 3% | 3% |
| Nitranský k. | - | celkem | 22 | 137 | 159 | 1% | 1% | 1% |
| ostatní SK | - | celkem | 44 | 202 | 246 | 2% | 2% | 2% |
| cizina | - | celkem | 0 | 9 | 9 | 0% | 0% | 0% |
| celkem | - | město NITRA | 0 | 0 | 0 | 0% | 0% | 0% |
| celkem | - | okres NITRA | 623 | 5 001 | 5 624 | 28% | 51% | 47% |
| celkem | - | Nitranský k. | 1 034 | 2 705 | 3 739 | 47% | 28% | 31% |
| celkem | - | ostatní SK | 526 | 1 992 | 2 518 | 24% | 20% | 21% |
| celkem | - | cizina | 24 | 31 | 54 | 1% | 0% | 0% |
| Celkem | | | 2 207 | 9 729 | 11 936 | 100% | 100% | 100% |

SMEROVÝ ANKETOVÝ PŘESKUM HROMADNEJ DOPRAVY NA HRANICIACH MESTA
Vyhodnocení anketního průzkumu na hranici NITRY ve směru "Z" Nitry - základní souhrnné výsledky
Převážní vztahy (obousměrné) mezi jednotlivými územními oblastmi dle typu dopravy - základní územní členění

| | |
|----------------|----------------------------|
| ID STANOVIŠTĚ: | všechna sčítaná stanoviště |
| DRUH DOPRAVY: | autobusová+vlaková |
| KATEGORIE VOZ: | všechny kategorie |
| SMĚR: | z Nitry |
| DATA: | Σ na hranici - OSOBY |
| DEN: | pracovní den |
| SBĚR DAT: | září, říjen 2018 |
| OBDOBÍ: | 0 - 24 hod |

| Vztah mezi (obousměrně) | | | počet osob | | | % z počtu osob | | |
|--------------------------|---|--------------|--------------|--------------|---------------|----------------|-------------|-------------|
| | | | Typ dopravy | | Celkem | Typ dopravy | | Celkem |
| | | | autobusová | vlaková | | autobusová | vlaková | |
| | | | B | V | | B | V | |
| město Nitra | - | město Nitra | 0 | 0 | 0 | 0% | 0% | 0% |
| město Nitra | - | okres Nitra | 603 | 4 706 | 5 309 | 27% | 48% | 44% |
| město Nitra | - | Nitranský k. | 1 002 | 2 595 | 3 598 | 45% | 27% | 30% |
| město Nitra | - | ostatní SK | 506 | 1 717 | 2 222 | 23% | 18% | 19% |
| město Nitra | - | cizina | 16 | 31 | 46 | 1% | 0% | 0% |
| okres Nitra | - | okres Nitra | 0 | 90 | 90 | 0% | 1% | 1% |
| okres Nitra | - | Nitranský k. | 16 | 127 | 144 | 1% | 1% | 1% |
| okres Nitra | - | ostatní SK | 14 | 320 | 335 | 1% | 3% | 3% |
| okres Nitra | - | Cizina | 4 | 0 | 4 | 0% | 0% | 0% |
| tranzit přes okres Nitra | | | 45 | 143 | 189 | 2% | 1% | 2% |
| Celkem | | | 2 207 | 9 729 | 11 936 | 100% | 100% | 100% |

SMEROVÝ ANKETOVÝ PŘESKUM HROMADNEJ DOPRAVY NA HRANICIACH MESTA
Vyhodnocení anketního průzkumu na hranici NITRY ve směru "Z" Nitry - základní souhrnné výsledky
Přepavní vztahy (obousměrné) mezi jednotlivými územními oblastmi dle typu dopravy - agregované územní členění

| | |
|----------------|----------------------------|
| ID STANOVIŠTĚ: | všechna sčítaná stanoviště |
| DRUH DOPRAVY: | autobusová+vlaková |
| KATEGORIE VOZ: | všechny kategorie |
| SMĚR: | z Nitry |
| DATA: | Σ na hranici - OSOBY |
| DEN: | pracovní den |
| SBĚR DAT: | září, říjen 2018 |
| OBDOBÍ: | 0 - 24 hod |

| Vztah mezi (obousměrné) | | | počet osob | | | % z počtu osob | | |
|---------------------------|---|--------------|--------------|--------------|---------------|----------------|-------------|-------------|
| | | | Typ dopravy | | Celkem | Typ dopravy | | Celkem |
| | | | autobusová | vlaková | | autobusová | vlaková | |
| | | | B | V | | B | V | |
| město Nitra | - | město Nitra | 0 | 0 | 0 | 0% | 0% | 0% |
| město Nitra | - | okres Nitra | 603 | 4 706 | 5 309 | 27% | 48% | 44% |
| město Nitra | - | Nitranský k. | 1 002 | 2 595 | 3 598 | 45% | 27% | 30% |
| město Nitra | - | ostatní SK | 506 | 1 717 | 2 222 | 23% | 18% | 19% |
| město Nitra | - | cizina | 16 | 31 | 46 | 1% | 0% | 0% |
| tranzit přes Nitru celkem | | | 80 | 681 | 760 | 4% | 7% | 6% |
| Celkem | | | 2 207 | 9 729 | 11 936 | 100% | 100% | 100% |

SMEROVÝ ANKETOVÝ PRIESKUM HROMADNEJ DOPRAVY NA HRANICIACH MESTA
Vyhodnocení anketního průzkumu na hranici NITRY ve směru "Z" Nitry - základní souhrnné výsledky
Počty osob dle účelu cesty ve zdroji cesty - dle typu dopravy

| | |
|----------------|----------------------------|
| ID STANOVIŠTĚ: | všechna sčítaná stanoviště |
| DRUH DOPRAVY: | autobusová+vlaková |
| KATEGORIE VOZ: | všechny kategorie |
| SMĚR: | z Nitry |
| DATA: | Σ na hranici - OSOBY |
| DEN: | pracovní den |
| SBĚR DAT: | září, říjen 2018 |
| OBDOBÍ: | 0 - 24 hod |

| Účel cesty ve zdroji cesty | | počet osob | | | % z počtu osob | | |
|----------------------------|-----------------------------------|--------------|--------------|---------------|----------------|-------------|-------------|
| | | Typ dopravy | | Celkem | Typ dopravy | | Celkem |
| | | autobusová | vlaková | | autobusová | vlaková | |
| | | B | V | | B | V | |
| B | vlastní bydliště, místo ubytování | 1 377 | 361 | 1 737 | 14% | 16% | 15% |
| P | pracoviště, pracovní jednání | 1 762 | 429 | 2 192 | 18% | 19% | 18% |
| S | škola | 4 257 | 1 024 | 5 280 | 44% | 46% | 44% |
| N | obchody, služby, stravování | 1 867 | 174 | 2 041 | 19% | 8% | 17% |
| T | turistika, sport, rekreace | 117 | 24 | 140 | 1% | 1% | 1% |
| O | ostatní | 350 | 195 | 545 | 4% | 9% | 5% |
| Celkem | | 9 729 | 2 207 | 11 936 | 100% | 100% | 100% |

SMEROVÝ ANKETOVÝ PRIESKUM HROMADNEJ DOPRAVY NA HRANICIACH MESTA
Vyhodnocení anketního průzkumu na hranici NITRY ve směru "Z" Nitry - základní souhrnné výsledky
Počty osob dle účelu cesty v cíli cesty - dle typu dopravy

| | |
|----------------|----------------------------|
| ID STANOVIŠTĚ: | všechna sčítaná stanoviště |
| DRUH DOPRAVY: | autobusová+vlaková |
| KATEGORIE VOZ: | všechny kategorie |
| SMĚR: | z Nitry |
| DATA: | Σ na hranici - OSOBY |
| DEN: | pracovní den |
| SBĚR DAT: | září, říjen 2018 |
| OBDOBÍ: | 0 - 24 hod |

| Účel cesty v cíli cesty | | počet osob | | | % z počtu osob | | |
|-------------------------|-----------------------------------|--------------|--------------|---------------|----------------|-------------|-------------|
| | | Typ dopravy | | Celkem | Typ dopravy | | Celkem |
| | | autobusová | vlaková | | autobusová | vlaková | |
| | | B | V | | B | V | |
| B | vlastní bydliště, místo ubytování | 8 297 | 1 829 | 10 126 | 85% | 83% | 85% |
| P | pracoviště, pracovní jednání | 498 | 88 | 586 | 5% | 4% | 5% |
| S | škola | 236 | 30 | 266 | 2% | 1% | 2% |
| N | obchody, služby, stravování | 199 | 50 | 249 | 2% | 2% | 2% |
| T | turistika, sport, rekreace | 231 | 58 | 289 | 2% | 3% | 2% |
| O | ostatní | 268 | 152 | 420 | 3% | 7% | 4% |
| Celkem | | 9 729 | 2 207 | 11 936 | 100% | 100% | 100% |

SMEROVÝ ANKETOVÝ PŘESKUM HROMADNEJ DOPRAVY NA HRANICIACH MESTA
Vyhodnocení anketního průzkumu na hranici NITRY ve směru "Z" Nitry - základní souhrnné výsledky
Počty osob dle typu cesty (dle účelů cesty ve zdroji a cíli) - dle typu dopravy

| | |
|----------------|----------------------------|
| ID STANOVIŠTĚ: | všechna sčítaná stanoviště |
| DRUH DOPRAVY: | autobusová+vlaková |
| KATEGORIE VOZ: | všechny kategorie |
| SMĚR: | z Nitry |
| DATA: | Σ na hranici - OSOBY |
| DEN: | pracovní den |
| SBĚR DAT: | září, říjen 2018 |
| OBDOBÍ: | 0 - 24 hod |

| Typ cesty dle účelů cesty ve zdroji a cíli | | počet osob | | | % z počtu osob | | |
|---|------------------|-----------------|--------------|---------------|-----------------|--------------|-------------|
| | | Typ dopravy | | Celkem | Typ dopravy | | Celkem |
| | | B autobusová | V vlaková | | B autobusová | V vlaková | |
| | | | | | | | |
| P | pracovní | 2 213 | 513 | 2 725 | 23% | 23% | 23% |
| S | školní | 4 470 | 1 044 | 5 514 | 46% | 47% | 46% |
| N | nákupy, služby | 2 007 | 225 | 2 232 | 21% | 10% | 19% |
| T | sport, turistika | 319 | 87 | 406 | 3% | 4% | 3% |
| O | ostatní | 721 | 338 | 1 059 | 7% | 15% | 9% |
| Celkem | | 9 729 | 2 207 | 11 936 | 100% | 100% | 100% |

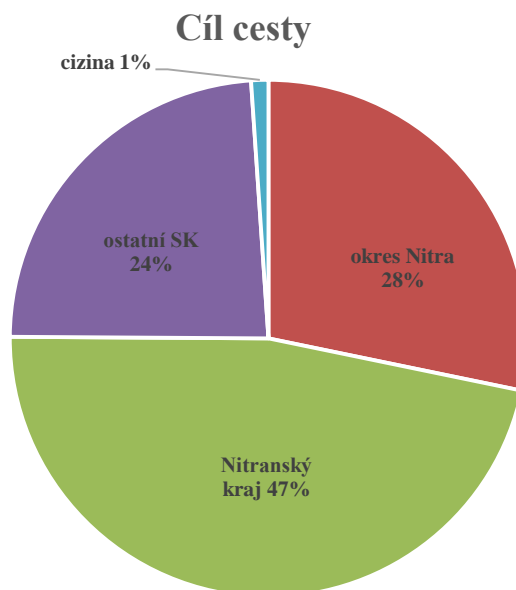
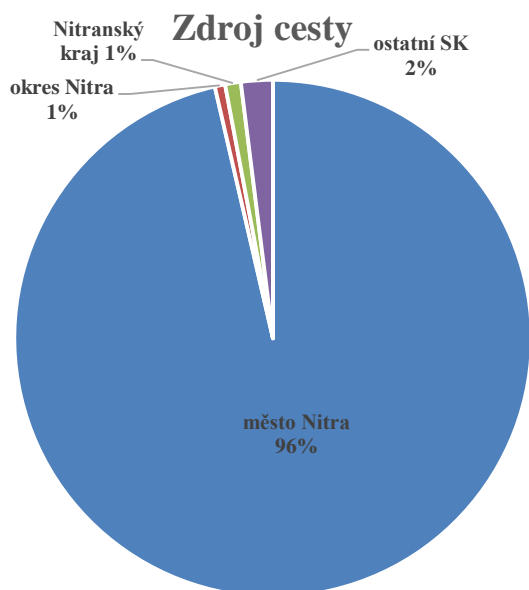
SMEROVÝ ANKETOVÝ PRIESKUM HROMADNEJ DOPRAVY NA HRANICIACH MESTA

Vyhodnocení anketního průzkumu na hranici NITRY ve směru "Z" Nitry - základní souhrnné výsledky

Matice přepravních vztahů dle zdrojů a cílů cest - autobusová doprava

| | |
|--------------------|----------------------------|
| ID STANOVIŠTĚ: | všechna sčítaná stanoviště |
| DRUH DOPRAVY: | autobusová |
| KATEGORIE VOZIDLA: | všechny kategorie |
| SMĚR: | z Nitry |
| DATA: | Σ na hranici - OSOBY |
| DEN: | pracovní den |
| SBĚR DAT: | září, říjen 2018 |
| OBDOBÍ: | 0 - 24 hod |

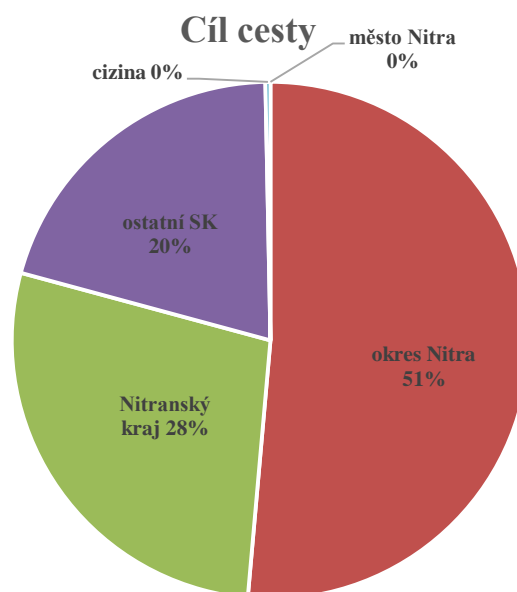
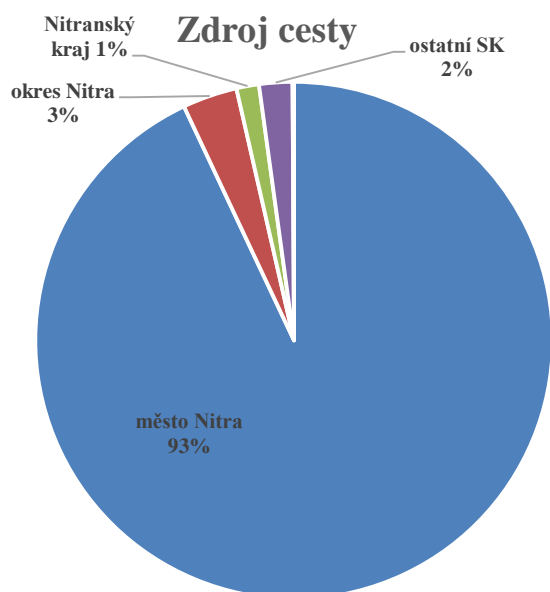
| zdroj cesty | počet osob | | | | | | % z počtu osob | | | | | |
|----------------|-------------|-------------|----------------|------------|-----------|--------------|----------------|-------------|----------------|------------|-----------|-------------|
| | cíl cesty | | | | | Celkem | cíl cesty | | | | | Celkem |
| | město Nitra | okres Nitra | Nitranský kraj | ostatní SK | cizina | | město Nitra | okres Nitra | Nitranský kraj | ostatní SK | cizina | |
| město Nitra | 0 | 603 | 1 002 | 506 | 16 | 2 127 | 0% | 27% | 45% | 23% | 1% | 96% |
| okres Nitra | 0 | 0 | 6 | 4 | 4 | 14 | 0% | 0% | 0% | 0% | 0% | 1% |
| Nitranský kraj | 0 | 10 | 8 | 2 | 2 | 22 | 0% | 0% | 0% | 0% | 0% | 1% |
| ostatní SK | 0 | 10 | 18 | 14 | 2 | 44 | 0% | 0% | 1% | 1% | 0% | 2% |
| cizina | 0 | 0 | 0 | 0 | 0 | 0 | 0% | 0% | 0% | 0% | 0% | 0% |
| Celkem | 0 | 623 | 1 034 | 526 | 24 | 2 207 | 0% | 28% | 47% | 24% | 1% | 100% |



SMEROVÝ ANKETOVÝ PŘESKUM HROMADNEJ DOPRAVY NA HRANICIACH MESTA
Vyhodnocení anketního průzkumu na hranici NITRY ve směru "Z" Nitry - základní souhrnné výsledky
Matice přepravních vztahů dle zdrojů a cílů cest - vlaková doprava

| | |
|--------------------|----------------------------|
| ID STANOVIŠTĚ: | všechna sčítaná stanoviště |
| DRUH DOPRAVY: | vlaková |
| KATEGORIE VOZIDLA: | všechny kategorie |
| SMĚR: | z Nitry |
| DATA: | Σ na hranici - OSOBY |
| DEN: | pracovní den |
| SBĚR DAT: | září, říjen 2018 |
| OBDOBÍ: | 0 - 24 hod |

| zdroj cesty | počet osob | | | | | | % z počtu osob | | | | | |
|----------------|-------------|--------------|----------------|--------------|-----------|--------------|----------------|-------------|----------------|------------|-----------|-------------|
| | cíl cesty | | | | | Celkem | cíl cesty | | | | | Celkem |
| | město Nitra | okres Nitra | Nitranský kraj | ostatní SK | cizina | | město Nitra | okres Nitra | Nitranský kraj | ostatní SK | cizina | |
| město Nitra | 0 | 4 706 | 2 595 | 1 717 | 31 | 9 048 | 0% | 48% | 27% | 18% | 0% | 93% |
| okres Nitra | 0 | 90 | 55 | 188 | 0 | 333 | 0% | 1% | 1% | 2% | 0% | 3% |
| Nitranský kraj | 0 | 72 | 5 | 60 | 0 | 137 | 0% | 1% | 0% | 1% | 0% | 1% |
| ostatní SK | 0 | 133 | 41 | 28 | 0 | 202 | 0% | 1% | 0% | 0% | 0% | 2% |
| cizina | 0 | 0 | 9 | 0 | 0 | 9 | 0% | 0% | 0% | 0% | 0% | 0% |
| Celkem | 0 | 5 001 | 2 705 | 1 992 | 31 | 9 729 | 0% | 51% | 28% | 20% | 0% | 100% |



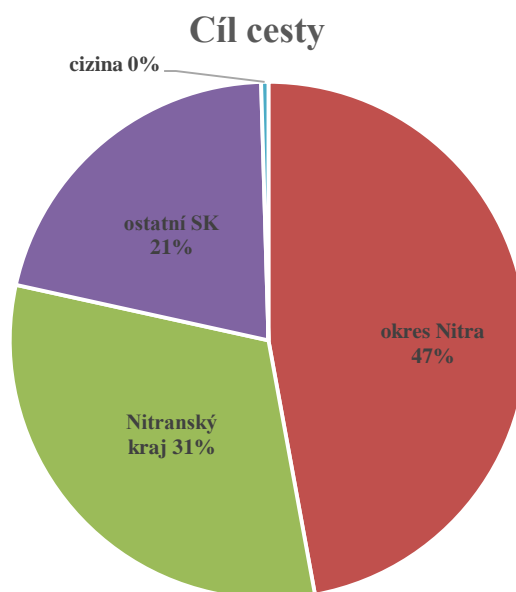
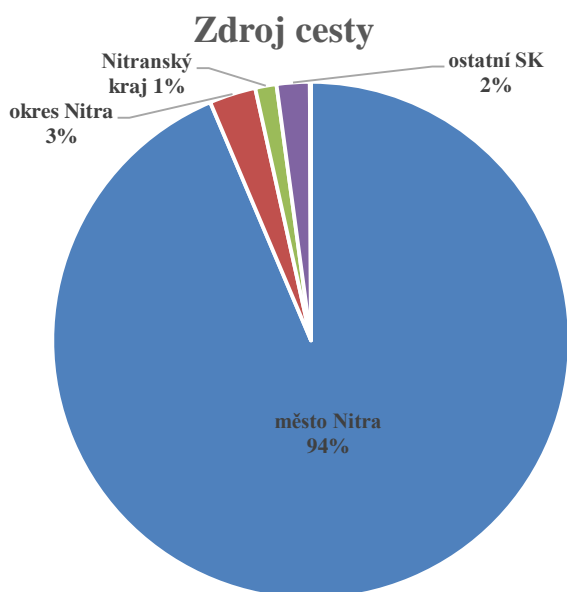
SMEROVÝ ANKETOVÝ PŘESKUM HROMADNEJ DOPRAVY NA HRANICIACH MESTA

Vyhodnocení anketního průzkumu na hranici NITRY ve směru "Z" Nitry - základní souhrnné výsledky

Matice přepravních vztahů dle zdrojů a cílů cest - CELKEM (autobusová + vlaková doprava)

| | |
|--------------------|----------------------------|
| ID STANOVIŠTĚ: | všechna sčítaná stanoviště |
| DRUH DOPRAVY: | autobusová + vlaková |
| KATEGORIE VOZIDLA: | všechny kategorie |
| SMĚR: | z Nitry |
| DATA: | Σ na hranici - OSOBY |
| DEN: | pracovní den |
| SBĚR DAT: | září, říjen 2018 |
| OBDOBÍ: | 0 - 24 hod |

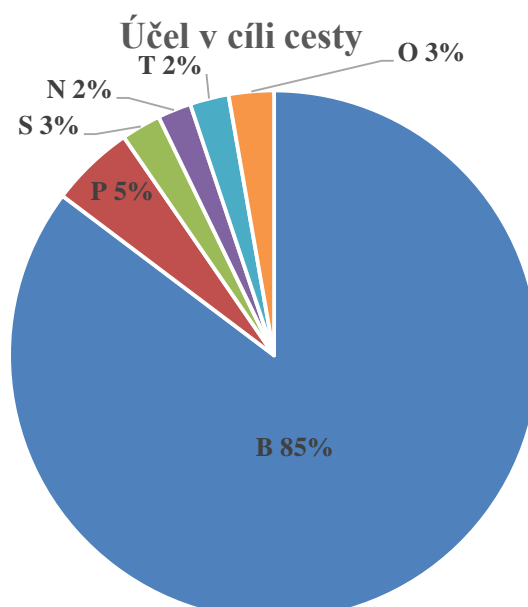
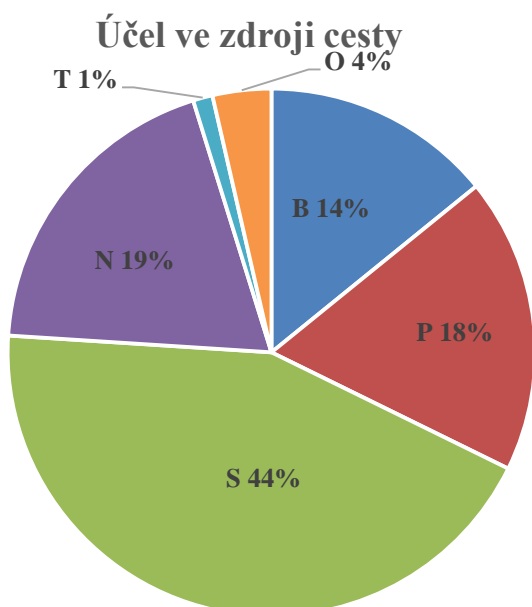
| zdroj cesty | počet osob | | | | | | % z počtu osob | | | | | |
|----------------|-------------|--------------|----------------|--------------|-----------|---------------|----------------|-------------|----------------|------------|-----------|-------------|
| | cíl cesty | | | | | Celkem | cíl cesty | | | | | Celkem |
| | město Nitra | okres Nitra | Nitranský kraj | ostatní SK | cizina | | město Nitra | okres Nitra | Nitranský kraj | ostatní SK | cizina | |
| město Nitra | 0 | 5 309 | 3 598 | 2 222 | 46 | 11 175 | 0% | 44% | 30% | 19% | 0% | 94% |
| okres Nitra | 0 | 90 | 62 | 191 | 4 | 347 | 0% | 1% | 1% | 2% | 0% | 3% |
| Nitranský kraj | 0 | 82 | 13 | 62 | 2 | 159 | 0% | 1% | 0% | 1% | 0% | 1% |
| ostatní SK | 0 | 143 | 59 | 42 | 2 | 246 | 0% | 1% | 0% | 0% | 0% | 2% |
| cizina | 0 | 0 | 9 | 0 | 0 | 9 | 0% | 0% | 0% | 0% | 0% | 0% |
| Celkem | 0 | 5 624 | 3 739 | 2 518 | 54 | 11 936 | 0% | 47% | 31% | 21% | 0% | 100% |



SMEROVÝ ANKETOVÝ PŘÍESKUM HROMADNEJ DOPRAVY NA HRANICIACH MESTA
Vyhodnocení anketního průzkumu na hranici NITRY ve směru "Z" Nitry - základní souhrnné výsledky
Závislost účelu cesty ve zdroji cesty na účelu cesty v cíli cesty - autobusová doprava

| | |
|----------------|----------------------------|
| ID STANOVIŠTĚ: | všechna sčítaná stanoviště |
| DRUH DOPRAVY: | autobusová |
| KATEGORIE VOZ: | všechny kategorie |
| SMĚR: | z Nitry |
| DATA: | Σ na hranici - OSOBY |
| DEN: | pracovní den |
| SBĚR DAT: | září, říjen 2018 |
| OBDOBÍ: | 0 - 24 hod |

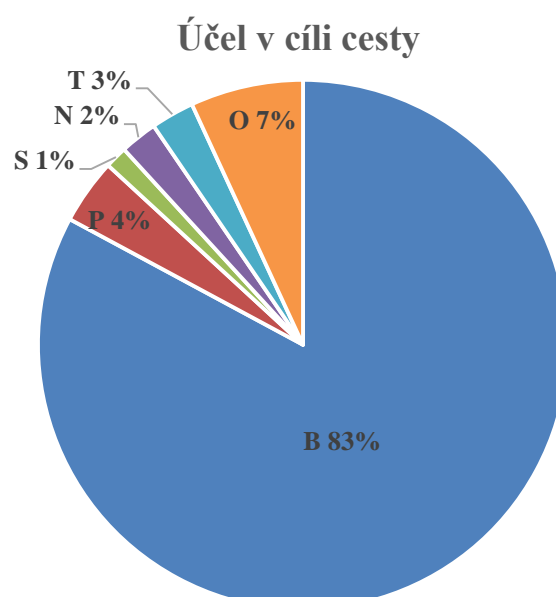
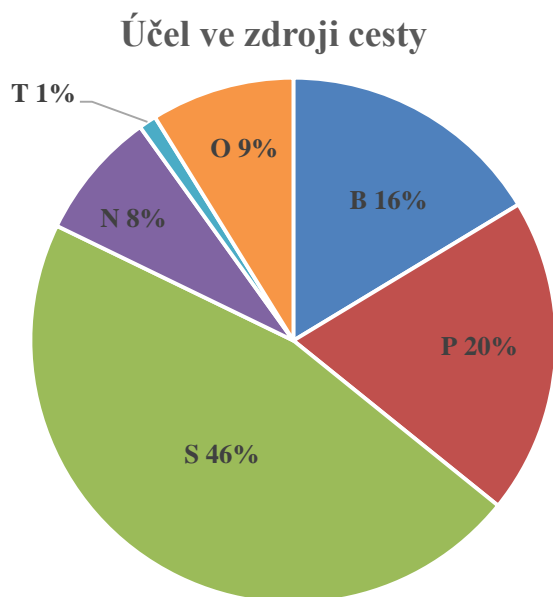
| Účel cesty ve zdroji cesty | počet osob | | | | | | | % z počtu osob | | | | | | |
|-------------------------------------|-------------------------|------------|------------|------------|------------|------------|--------------|-------------------------|-----------|-----------|-----------|-----------|-----------|-------------|
| | Účel cesty v cíli cesty | | | | | | Celkem | Účel cesty v cíli cesty | | | | | | Celkem |
| | B | P | S | N | T | O | | B | P | S | N | T | O | |
| B vlastní bydliště, místo ubytování | 160 | 425 | 201 | 165 | 195 | 230 | 1 377 | 2% | 4% | 2% | 2% | 2% | 2% | 14% |
| P pracoviště, pracovní jednání | 1 690 | 48 | 8 | 0 | 9 | 7 | 1 762 | 17% | 0% | 0% | 0% | 0% | 0% | 18% |
| S škola | 4 188 | 0 | 15 | 29 | 12 | 13 | 4 257 | 43% | 0% | 0% | 0% | 0% | 0% | 44% |
| N obchody, služby, stravování | 1 816 | 16 | 9 | 5 | 11 | 10 | 1 867 | 19% | 0% | 0% | 0% | 0% | 0% | 19% |
| T turistika, sport, rekreace | 113 | 0 | 0 | 0 | 4 | 0 | 117 | 1% | 0% | 0% | 0% | 0% | 0% | 1% |
| O ostatní | 331 | 9 | 3 | 0 | 0 | 7 | 350 | 3% | 0% | 0% | 0% | 0% | 0% | 4% |
| Celkem | 8 297 | 498 | 236 | 199 | 231 | 268 | 9 729 | 85% | 5% | 2% | 2% | 2% | 3% | 100% |



SMEROVÝ ANKETOVÝ PRIESKUM HROMADNEJ DOPRAVY NA HRANICIACH MESTA
Vyhodnocení anketního průzkumu na hranici NITRY ve směru "Z" Nitry - základní souhrnné výsledky
Závislost účelu cesty ve zdroji cesty na účelu cesty v cíli cesty - vlaková doprava

| | |
|----------------|----------------------------|
| ID STANOVIŠTĚ: | všechna sčítaná stanoviště |
| DRUH DOPRAVY: | vlaková |
| KATEGORIE VOZ: | všechny kategorie |
| SMĚR: | z Nitry |
| DATA: | Σ na hranici - OSOBY |
| DEN: | pracovní den |
| SBĚR DAT: | září, říjen 2018 |
| OBDOBÍ: | 0 - 24 hod |

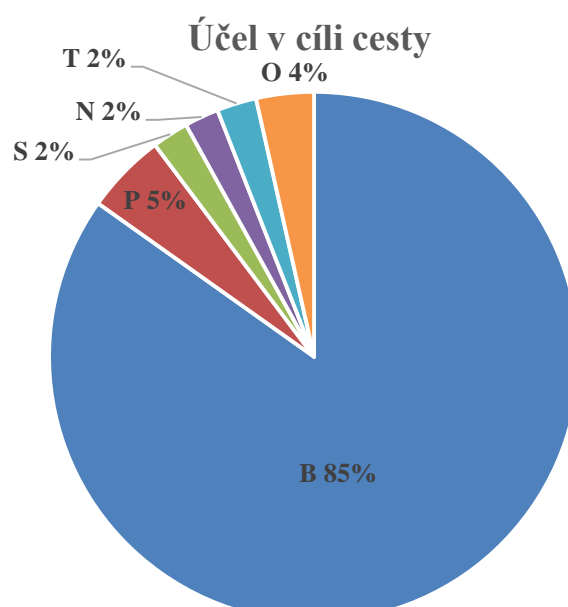
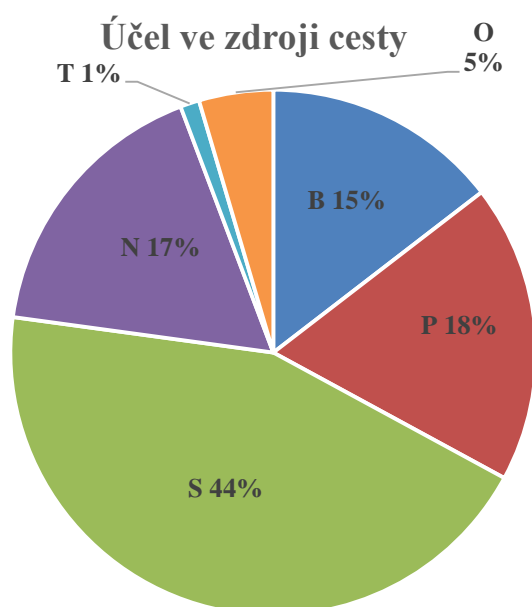
| Účel cesty ve zdroji cesty | | počet osob | | | | | | | % z počtu osob | | | | | | |
|----------------------------|-----------------------------------|-------------------------|-----------|-----------|-----------|-----------|------------|--------------|-------------------------|-----------|-----------|-----------|-----------|-----------|-------------|
| | | Účel cesty v cíli cesty | | | | | | Celkem | Účel cesty v cíli cesty | | | | | | Celkem |
| | | B | P | S | N | T | O | | B | P | S | N | T | O | |
| B | vlastní bydliště, místo ubytování | 22 | 77 | 21 | 50 | 56 | 134 | 361 | 1% | 3% | 1% | 2% | 3% | 6% | 16% |
| P | pracoviště, pracovní jednání | 420 | 5 | 0 | 0 | 0 | 4 | 429 | 19% | 0% | 0% | 0% | 0% | 0% | 19% |
| S | škola | 1 008 | 0 | 9 | 0 | 0 | 6 | 1 024 | 46% | 0% | 0% | 0% | 0% | 0% | 46% |
| N | obchody, služby, stravování | 174 | 0 | 0 | 0 | 0 | 0 | 174 | 8% | 0% | 0% | 0% | 0% | 0% | 8% |
| T | turistika, sport, rekreace | 22 | 0 | 0 | 0 | 2 | 0 | 24 | 1% | 0% | 0% | 0% | 0% | 0% | 1% |
| O | ostatní | 181 | 7 | 0 | 0 | 0 | 7 | 195 | 8% | 0% | 0% | 0% | 0% | 0% | 9% |
| Celkem | | 1 829 | 88 | 30 | 50 | 58 | 152 | 2 207 | 83% | 4% | 1% | 2% | 3% | 7% | 100% |



SMEROVÝ ANKETOVÝ PŘÍSKUM HROMADNEJ DOPRAVY NA HRANICIACH MESTA
Vyhodnocení anketního průzkumu na hranici NITRY ve směru "Z" Nitry - základní souhrnné výsledky
Závislost účelu cesty ve zdroji cesty na účelu cesty v cíli cesty - CELKEM (autobusová + vlaková doprava)

| | |
|----------------|----------------------------|
| ID STANOVIŠTĚ: | všechna sčítaná stanoviště |
| DRUH DOPRAVY: | autobusová + vlaková |
| KATEGORIE VOZ: | všechny kategorie |
| SMĚR: | z Nitry |
| DATA: | Σ na hranici - OSOBY |
| DEN: | pracovní den |
| SBĚR DAT: | září, říjen 2018 |
| OBDOBÍ: | 0 - 24 hod |

| Účel cesty ve zdroji cesty | | počet osob | | | | | | | % z počtu osob | | | | | | |
|----------------------------|-----------------------------------|-------------------------|------------|------------|------------|------------|------------|---------------|-------------------------|-----------|-----------|-----------|-----------|-----------|-------------|
| | | Účel cesty v cíli cesty | | | | | | Celkem | Účel cesty v cíli cesty | | | | | | Celkem |
| | | B | P | S | N | T | O | | B | P | S | N | T | O | |
| B | vlastní bydliště, místo ubytování | 182 | 502 | 222 | 215 | 251 | 365 | 1 737 | 2% | 4% | 2% | 2% | 2% | 3% | 15% |
| P | pracoviště, pracovní jednání | 2 110 | 53 | 8 | 0 | 9 | 12 | 2 192 | 18% | 0% | 0% | 0% | 0% | 0% | 18% |
| S | škola | 5 196 | 0 | 24 | 29 | 12 | 19 | 5 280 | 44% | 0% | 0% | 0% | 0% | 0% | 44% |
| N | obchody, služby, stravování | 1 990 | 16 | 9 | 5 | 11 | 10 | 2 041 | 17% | 0% | 0% | 0% | 0% | 0% | 17% |
| T | turistika, sport, rekreace | 135 | 0 | 0 | 0 | 6 | 0 | 140 | 1% | 0% | 0% | 0% | 0% | 0% | 1% |
| O | ostatní | 512 | 15 | 3 | 0 | 0 | 14 | 545 | 4% | 0% | 0% | 0% | 0% | 0% | 5% |
| Celkem | | 10 126 | 586 | 266 | 249 | 289 | 420 | 11 936 | 85% | 5% | 2% | 2% | 2% | 4% | 100% |



SMEROVÝ ANKETOVÝ PRIESKUM HROMADNEJ DOPRAVY NA HRANICIACH MESTA
Vyhodnocení anketního průzkumu na hranici NITRY ve směru "Z" Nitry - základní souhrnné výsledky
Závislost zdroje cesty na účelu ve zdroji cesty - autobusová doprava

| | |
|----------------|----------------------------|
| ID STANOVIŠTĚ: | všechna sčítaná stanoviště |
| DRUH DOPRAVY: | autobusová |
| KATEGORIE VOZ: | všechny kategorie |
| SMĚR: | z Nitry |
| DATA: | Σ na hranici - OSOBY |
| DEN: | pracovní den |
| SBĚR DAT: | září, říjen 2018 |
| OBDOBÍ: | 0 - 24 hod |

| Zdroj cesty | počet osob | | | | | | | % z počtu osob | | | | | | |
|----------------|-----------------------------------|-------------------------|--------------|-----------------------------|----------------------------|------------|--------------|----------------------------|------------|------------|------------|-----------|-----------|-------------|
| | Účel cesty ve zdroji cesty | | | | | | Celkem | Účel cesty ve zdroji cesty | | | | | | Celkem |
| | vlastní bydliště, místo ubytování | práce, pracovní jednání | škola | obchody, služby, stravování | turistika, sport, rekreace | ostatní | | B | P | S | N | T | O | |
| město Nitra | 964 | 1 646 | 4 176 | 1 848 | 100 | 315 | 9 048 | 10% | 17% | 43% | 19% | 1% | 3% | 93% |
| okres Nitra | 258 | 31 | 9 | 13 | 0 | 21 | 333 | 3% | 0% | 0% | 0% | 0% | 0% | 3% |
| Nitranský kraj | 109 | 0 | 17 | 0 | 6 | 5 | 137 | 1% | 0% | 0% | 0% | 0% | 0% | 1% |
| ostatní SK | 46 | 77 | 56 | 6 | 10 | 9 | 202 | 0% | 1% | 1% | 0% | 0% | 0% | 2% |
| cizina | 0 | 9 | 0 | 0 | 0 | 0 | 9 | 0% | 0% | 0% | 0% | 0% | 0% | 0% |
| Celkem | 1 377 | 1 762 | 4 257 | 1 867 | 117 | 350 | 9 729 | 14% | 18% | 44% | 19% | 1% | 4% | 100% |

| Zdroj cesty | % z počtu vozidel | | | | | | | % z počtu vozidel | | | | | | |
|----------------|-----------------------------------|-------------------------|-------------|-----------------------------|----------------------------|-------------|-------------|----------------------------|------------|------------|------------|-----------|-----------|-------------|
| | Účel cesty ve zdroji cesty | | | | | | Celkem | Účel cesty ve zdroji cesty | | | | | | Celkem |
| | vlastní bydliště, místo ubytování | práce, pracovní jednání | škola | obchody, služby, stravování | turistika, sport, rekreace | ostatní | | B | P | S | N | T | O | |
| město Nitra | 70% | 93% | 98% | 99% | 86% | 90% | 93% | 11% | 18% | 46% | 20% | 1% | 3% | 100% |
| okres Nitra | 19% | 2% | 0% | 1% | 0% | 6% | 3% | 78% | 9% | 3% | 4% | 0% | 6% | 100% |
| Nitranský kraj | 8% | 0% | 0% | 0% | 5% | 1% | 1% | 80% | 0% | 12% | 0% | 5% | 4% | 100% |
| ostatní SK | 3% | 4% | 1% | 0% | 8% | 2% | 2% | 23% | 38% | 28% | 3% | 5% | 4% | 100% |
| cizina | 0% | 0% | 0% | 0% | 0% | 0% | 0% | 0% | 100% | 0% | 0% | 0% | 0% | 100% |
| Celkem | 100% | 100% | 100% | 100% | 100% | 100% | 100% | 14% | 18% | 44% | 19% | 1% | 4% | 100% |

SMEROVÝ ANKETOVÝ PRIESKUM HROMADNEJ DOPRAVY NA HRANICIACH MESTA
Vyhodnocení anketního průzkumu na hranici NITRY ve směru "Z" Nitra - základní souhrnné výsledky
Závislost zdroje cesty na účelu ve zdroji cesty - vlaková doprava

| | |
|----------------|----------------------------|
| ID STANOVIŠTĚ: | všechna sčítaná stanoviště |
| DRUH DOPRAVY: | vlaková |
| KATEGORIE VOZ: | všechny kategorie |
| SMĚR: | z Nitra |
| DATA: | Σ na hranici - OSOBY |
| DEN: | pracovní den |
| SBĚR DAT: | září, říjen 2018 |
| OBDOBÍ: | 0 - 24 hod |

| Zdroj cesty | počet osob | | | | | | | % z počtu osob | | | | | | |
|----------------|----------------------------|------------|--------------|------------|-----------|------------|--------------|----------------------------|------------|------------|-----------|-----------|-----------|-------------|
| | Účel cesty ve zdroji cesty | | | | | | Celkem | Účel cesty ve zdroji cesty | | | | | | Celkem |
| | B | P | S | N | T | O | | B | P | S | N | T | O | |
| město Nitra | 336 | 418 | 1 009 | 167 | 17 | 180 | 2 127 | 15% | 19% | 46% | 8% | 1% | 8% | 96% |
| okres Nitra | 8 | 2 | 0 | 0 | 0 | 4 | 14 | 0% | 0% | 0% | 0% | 0% | 0% | 1% |
| Nitranský kraj | 9 | 2 | 5 | 0 | 0 | 5 | 22 | 0% | 0% | 0% | 0% | 0% | 0% | 1% |
| ostatní SK | 8 | 7 | 10 | 7 | 7 | 5 | 44 | 0% | 0% | 0% | 0% | 0% | 0% | 2% |
| cizina | 0 | 0 | 0 | 0 | 0 | 0 | 0 | 0% | 0% | 0% | 0% | 0% | 0% | 0% |
| Celkem | 361 | 429 | 1 024 | 174 | 24 | 195 | 2 207 | 16% | 19% | 46% | 8% | 1% | 9% | 100% |

| Zdroj cesty | % z počtu vozidel | | | | | | | % z počtu vozidel | | | | | | |
|----------------|----------------------------|-------------|-------------|-------------|-------------|-------------|-------------|----------------------------|------------|------------|-----------|-----------|-----------|-------------|
| | Účel cesty ve zdroji cesty | | | | | | Celkem | Účel cesty ve zdroji cesty | | | | | | Celkem |
| | B | P | S | N | T | O | | B | P | S | N | T | O | |
| město Nitra | 93% | 97% | 99% | 96% | 70% | 93% | 96% | 16% | 20% | 47% | 8% | 1% | 8% | 100% |
| okres Nitra | 2% | 1% | 0% | 0% | 0% | 2% | 1% | 55% | 17% | 0% | 0% | 0% | 28% | 100% |
| Nitranský kraj | 3% | 0% | 0% | 0% | 0% | 3% | 1% | 43% | 9% | 24% | 0% | 0% | 25% | 100% |
| ostatní SK | 2% | 2% | 1% | 4% | 30% | 3% | 2% | 18% | 16% | 22% | 16% | 16% | 12% | 100% |
| cizina | 0% | 0% | 0% | 0% | 0% | 0% | 0% | 0% | 0% | 0% | 0% | 0% | 0% | 0% |
| Celkem | 100% | 100% | 100% | 100% | 100% | 100% | 100% | 16% | 19% | 46% | 8% | 1% | 9% | 100% |

SMEROVÝ ANKETOVÝ PŘESKUM HROMADNEJ DOPRAVY NA HRANICIACH MESTA
Vyhodnocení anketního průzkumu na hranici NITRY ve směru "Z" Nitry - základní souhrnné výsledky
Závislost zdroje cesty na účelu ve zdroji cesty - CELKEM (autobusová + vlaková doprava)

| | |
|----------------|----------------------------|
| ID STANOVIŠTĚ: | všechna sčítaná stanoviště |
| DRUH DOPRAVY: | autobusová + vlaková |
| KATEGORIE VOZ: | všechny kategorie |
| SMĚR: | z Nitry |
| DATA: | Σ na hranici - OSOBY |
| DEN: | pracovní den |
| SBĚR DAT: | září, říjen 2018 |
| OBDOBÍ: | 0 - 24 hod |

| Zdroj cesty | počet osob | | | | | | | % z počtu osob | | | | | | |
|----------------|----------------------------|--------------|--------------|--------------|------------|------------|---------------|----------------------------|------------|------------|------------|-----------|-----------|-------------|
| | Účel cesty ve zdroji cesty | | | | | | Celkem | Účel cesty ve zdroji cesty | | | | | | Celkem |
| | B | P | S | N | T | O | | B | P | S | N | T | O | |
| město Nitra | 1 299 | 2 064 | 5 184 | 2 015 | 117 | 496 | 11 175 | 11% | 17% | 43% | 17% | 1% | 4% | 94% |
| okres Nitra | 266 | 34 | 9 | 13 | 0 | 25 | 347 | 2% | 0% | 0% | 0% | 0% | 0% | 3% |
| Nitranský kraj | 119 | 2 | 22 | 0 | 6 | 10 | 159 | 1% | 0% | 0% | 0% | 0% | 0% | 1% |
| ostatní SK | 53 | 84 | 66 | 13 | 17 | 14 | 246 | 0% | 1% | 1% | 0% | 0% | 0% | 2% |
| cizina | 0 | 9 | 0 | 0 | 0 | 0 | 9 | 0% | 0% | 0% | 0% | 0% | 0% | 0% |
| Celkem | 1 737 | 2 192 | 5 280 | 2 041 | 140 | 545 | 11 936 | 15% | 18% | 44% | 17% | 1% | 5% | 100% |

| Zdroj cesty | % z počtu vozidel | | | | | | | % z počtu vozidel | | | | | | |
|----------------|----------------------------|-------------|-------------|-------------|-------------|-------------|-------------|----------------------------|------------|------------|------------|-----------|-----------|-------------|
| | Účel cesty ve zdroji cesty | | | | | | Celkem | Účel cesty ve zdroji cesty | | | | | | Celkem |
| | B | P | S | N | T | O | | B | P | S | N | T | O | |
| město Nitra | 75% | 94% | 98% | 99% | 83% | 91% | 94% | 12% | 18% | 46% | 18% | 1% | 4% | 100% |
| okres Nitra | 15% | 2% | 0% | 1% | 0% | 5% | 3% | 77% | 10% | 2% | 4% | 0% | 7% | 100% |
| Nitranský kraj | 7% | 0% | 0% | 0% | 4% | 2% | 1% | 75% | 1% | 14% | 0% | 4% | 6% | 100% |
| ostatní SK | 3% | 4% | 1% | 1% | 12% | 3% | 2% | 22% | 34% | 27% | 5% | 7% | 6% | 100% |
| cizina | 0% | 0% | 0% | 0% | 0% | 0% | 0% | 0% | 100% | 0% | 0% | 0% | 0% | 100% |
| Celkem | 100% | 100% | 100% | 100% | 100% | 100% | 100% | 15% | 18% | 44% | 17% | 1% | 5% | 100% |

SMEROVÝ ANKETOVÝ PŘÍESKUM HROMADNEJ DOPRAVY NA HRANICIACH MESTA
Vyhodnocení anketního průzkumu na hranici NITRY ve směru "Z" Nitry - základní souhrnné výsledky
Závislost cíle cesty na účelu v cíli cesty - autobusová doprava

| | |
|----------------|----------------------------|
| ID STANOVIŠTĚ: | všechna sčítaná stanoviště |
| DRUH DOPRAVY: | autobusová |
| KATEGORIE VOZ: | všechny kategorie |
| SMĚR: | z Nitry |
| DATA: | Σ na hranici - OSOBY |
| DEN: | pracovní den |
| SBĚR DAT: | září, říjen 2018 |
| OBDOBÍ: | 0 - 24 hod |

| Cíl cesty | počet osob | | | | | | | % z počtu osob | | | | | | | |
|----------------|-------------------------|------------|------------|------------|------------|------------|--------------|-------------------------|-----------|-----------|-----------|-----------|-----------|-------------|-----|
| | Účel cesty v cíli cesty | | | | | | Celkem | Účel cesty v cíli cesty | | | | | | Celkem | |
| | B | P | S | N | T | O | | B | P | S | N | T | O | | |
| město Nitra | 0 | 0 | 0 | 0 | 0 | 0 | 0 | 0% | 0% | 0% | 0% | 0% | 0% | 0% | 0% |
| okres Nitra | 4 584 | 124 | 34 | 78 | 85 | 95 | 5 001 | 47% | 1% | 0% | 1% | 1% | 1% | 1% | 51% |
| Nitranský kraj | 2 425 | 111 | 17 | 15 | 35 | 101 | 2 705 | 25% | 1% | 0% | 0% | 0% | 1% | 1% | 28% |
| ostatní SK | 1 281 | 242 | 181 | 105 | 111 | 72 | 1 992 | 13% | 2% | 2% | 1% | 1% | 1% | 1% | 20% |
| cizina | 7 | 21 | 3 | 0 | 0 | 0 | 31 | 0% | 0% | 0% | 0% | 0% | 0% | 0% | 0% |
| Celkem | 8 297 | 498 | 236 | 199 | 231 | 268 | 9 729 | 85% | 5% | 2% | 2% | 2% | 3% | 100% | |

| Cíl cesty | % z počtu vozidel | | | | | | | % z počtu vozidel | | | | | | | |
|----------------|-------------------------|-------------|-------------|-------------|-------------|-------------|-------------|-------------------------|-----------|-----------|-----------|-----------|-----------|-------------|------|
| | Účel cesty v cíli cesty | | | | | | Celkem | Účel cesty v cíli cesty | | | | | | Celkem | |
| | B | P | S | N | T | O | | B | P | S | N | T | O | | |
| město Nitra | 0% | 0% | 0% | 0% | 0% | 0% | 0% | 0% | 0% | 0% | 0% | 0% | 0% | 0% | 0% |
| okres Nitra | 55% | 25% | 15% | 39% | 37% | 35% | 51% | 92% | 2% | 1% | 2% | 2% | 2% | 2% | 100% |
| Nitranský kraj | 29% | 22% | 7% | 8% | 15% | 38% | 28% | 90% | 4% | 1% | 1% | 1% | 4% | 100% | |
| ostatní SK | 15% | 49% | 77% | 53% | 48% | 27% | 20% | 64% | 12% | 9% | 5% | 6% | 4% | 100% | |
| cizina | 0% | 4% | 1% | 0% | 0% | 0% | 0% | 22% | 68% | 10% | 0% | 0% | 0% | 100% | |
| Celkem | 100% | 100% | 100% | 100% | 100% | 100% | 100% | 85% | 5% | 2% | 2% | 2% | 3% | 100% | |

SMEROVÝ ANKETOVÝ PŘÍESKUM HROMADNEJ DOPRAVY NA HRANICIACH MESTA
Vyhodnocení anketního průzkumu na hranici NITRY ve směru "Z" Nitra - základní souhrnné výsledky
Závislost cíle cesty na účelu v cíli cesty - vlaková doprava

| | |
|----------------|----------------------------|
| ID STANOVIŠTĚ: | všechna sčítaná stanoviště |
| DRUH DOPRAVY: | vlaková |
| KATEGORIE VOZ: | všechny kategorie |
| SMĚR: | z Nitra |
| DATA: | Σ na hranici - OSOBY |
| DEN: | pracovní den |
| SBĚR DAT: | září, říjen 2018 |
| OBDOBÍ: | 0 - 24 hod |

| Cíl cesty | počet osob | | | | | | | % z počtu osob | | | | | | | |
|----------------|-------------------------|-----------|-----------|-----------|-----------|------------|--------------|-------------------------|-----------|-----------|-----------|-----------|-----------|-------------|-----|
| | Účel cesty v cíli cesty | | | | | | Celkem | Účel cesty v cíli cesty | | | | | | Celkem | |
| | B | P | S | N | T | O | | B | P | S | N | T | O | | |
| město Nitra | 0 | 0 | 0 | 0 | 0 | 0 | 0 | 0% | 0% | 0% | 0% | 0% | 0% | 0% | 0% |
| okres Nitra | 555 | 25 | 6 | 8 | 12 | 16 | 623 | 25% | 1% | 0% | 0% | 1% | 1% | 1% | 28% |
| Nitranský kraj | 885 | 35 | 0 | 18 | 17 | 80 | 1 034 | 40% | 2% | 0% | 1% | 1% | 4% | 47% | |
| ostatní SK | 379 | 24 | 20 | 20 | 30 | 54 | 526 | 17% | 1% | 1% | 1% | 1% | 2% | 24% | |
| cizina | 10 | 4 | 4 | 4 | 0 | 2 | 24 | 0% | 0% | 0% | 0% | 0% | 0% | 1% | |
| Celkem | 1 829 | 88 | 30 | 50 | 58 | 152 | 2 207 | 83% | 4% | 1% | 2% | 3% | 7% | 100% | |

| Cíl cesty | % z počtu vozidel | | | | | | | % z počtu vozidel | | | | | | |
|----------------|-------------------------|-------------|-------------|-------------|-------------|-------------|-------------|-------------------------|-----------|-----------|-----------|-----------|-----------|-------------|
| | Účel cesty v cíli cesty | | | | | | Celkem | Účel cesty v cíli cesty | | | | | | Celkem |
| | B | P | S | N | T | O | | B | P | S | N | T | O | |
| město Nitra | 0% | 0% | 0% | 0% | 0% | 0% | 0% | 0% | 0% | 0% | 0% | 0% | 0% | 0% |
| okres Nitra | 30% | 29% | 21% | 16% | 20% | 11% | 28% | 89% | 4% | 1% | 1% | 2% | 3% | 100% |
| Nitranský kraj | 48% | 40% | 0% | 36% | 29% | 52% | 47% | 86% | 3% | 0% | 2% | 2% | 8% | 100% |
| ostatní SK | 21% | 27% | 66% | 39% | 51% | 36% | 24% | 72% | 5% | 4% | 4% | 6% | 10% | 100% |
| cizina | 1% | 5% | 13% | 8% | 0% | 1% | 1% | 42% | 17% | 17% | 17% | 0% | 8% | 100% |
| Celkem | 100% | 100% | 100% | 100% | 100% | 100% | 100% | 83% | 4% | 1% | 2% | 3% | 7% | 100% |

SMEROVÝ ANKETOVÝ PŘÍESKUM HROMADNEJ DOPRAVY NA HRANICIACH MESTA
Vyhodnocení anketního průzkumu na hranici NITRY ve směru "Z" Nitry - základní souhrnné výsledky
Závislost cíle cesty na účelu v cíli cesty - CELKEM (autobusová + vlaková doprava)

| | |
|----------------|----------------------------|
| ID STANOVIŠTĚ: | všechna sčítaná stanoviště |
| DRUH DOPRAVY: | autobusová + vlaková |
| KATEGORIE VOZ: | všechny kategorie |
| SMĚR: | z Nitry |
| DATA: | Σ na hranici - OSOBY |
| DEN: | pracovní den |
| SBĚR DAT: | září, říjen 2018 |
| OBDOBÍ: | 0 - 24 hod |

| Cíl cesty | počet osob | | | | | | | % z počtu osob | | | | | | | |
|----------------|-------------------------|------------|------------|------------|------------|------------|---------------|-------------------------|-----------|-----------|-----------|-----------|-----------|-------------|-----|
| | Účel cesty v cíli cesty | | | | | | Celkem | Účel cesty v cíli cesty | | | | | | Celkem | |
| | B | P | S | N | T | O | | B | P | S | N | T | O | | |
| město Nitra | 0 | 0 | 0 | 0 | 0 | 0 | 0 | 0% | 0% | 0% | 0% | 0% | 0% | 0% | 0% |
| okres Nitra | 5 139 | 150 | 40 | 87 | 97 | 111 | 5 624 | 43% | 1% | 0% | 1% | 1% | 1% | 1% | 47% |
| Nitranský kraj | 3 310 | 146 | 17 | 34 | 52 | 181 | 3 739 | 28% | 1% | 0% | 0% | 0% | 2% | 31% | |
| ostatní SK | 1 660 | 266 | 201 | 125 | 140 | 126 | 2 518 | 14% | 2% | 2% | 1% | 1% | 1% | 21% | |
| cizina | 17 | 25 | 7 | 4 | 0 | 2 | 54 | 0% | 0% | 0% | 0% | 0% | 0% | 0% | |
| Celkem | 10 126 | 586 | 266 | 249 | 289 | 420 | 11 936 | 85% | 5% | 2% | 2% | 2% | 4% | 100% | |

| Cíl cesty | % z počtu vozidel | | | | | | | % z počtu vozidel | | | | | | |
|----------------|-------------------------|-------------|-------------|-------------|-------------|-------------|-------------|-------------------------|-----------|-----------|-----------|-----------|-----------|-------------|
| | Účel cesty v cíli cesty | | | | | | Celkem | Účel cesty v cíli cesty | | | | | | Celkem |
| | B | P | S | N | T | O | | B | P | S | N | T | O | |
| město Nitra | 0% | 0% | 0% | 0% | 0% | 0% | 0% | 0% | 0% | 0% | 0% | 0% | 0% | 0% |
| okres Nitra | 51% | 26% | 15% | 35% | 33% | 27% | 47% | 91% | 3% | 1% | 2% | 2% | 2% | 100% |
| Nitranský kraj | 33% | 25% | 6% | 13% | 18% | 43% | 31% | 89% | 4% | 0% | 1% | 1% | 5% | 100% |
| ostatní SK | 16% | 45% | 76% | 50% | 49% | 30% | 21% | 66% | 11% | 8% | 5% | 6% | 5% | 100% |
| cizina | 0% | 4% | 3% | 2% | 0% | 0% | 0% | 31% | 45% | 13% | 7% | 0% | 4% | 100% |
| Celkem | 100% | 100% | 100% | 100% | 100% | 100% | 100% | 85% | 5% | 2% | 2% | 2% | 4% | 100% |

SMEROVÝ ANKETOVÝ PŘÍSKUM HROMADNEJ DOPRAVY NA HRANICIACH MESTA
Vyhodnocení anketního průzkumu na hranici NITRY ve směru "Z" Nitry - základní souhrnné výsledky
Závislost typu cesty dle účelů cesty na pravidelnosti cesty - autobusová doprava

| | |
|----------------|----------------------------|
| ID STANOVIŠTĚ: | všechna sčítaná stanoviště |
| DRUH DOPRAVY: | autobusová |
| KATEGORIE VOZ: | všechny kategorie |
| SMĚR: | z Nitry |
| DATA: | Σ na hranici - OSOBY |
| DEN: | pracovní den |
| SBĚR DAT: | září, říjen 2018 |
| OBDOBÍ: | 0 - 24 hod |

| Typ cesty dle účelů cesty ve zdroji a cíli | | počet osob | | | | | % z počtu osob | | | | |
|--|------------------|--------------------|----------------|------------------|------------|--------------|--------------------|----------------|------------------|------------|-------------|
| | | Pravidelnost cesty | | | | Celkem | Pravidelnost cesty | | | | Celkem |
| | | denně, téměř denně | 1-3 krát týdně | 1-3 krát měsíčně | méně často | | denně, téměř denně | 1-3 krát týdně | 1-3 krát měsíčně | méně často | |
| P | pracovní | 1 475 | 483 | 132 | 122 | 2 213 | 67% | 22% | 6% | 6% | 100% |
| S | školní | 3 529 | 823 | 90 | 27 | 4 470 | 79% | 18% | 2% | 1% | 100% |
| N | nákupy, služby | 251 | 667 | 750 | 339 | 2 007 | 12% | 33% | 37% | 17% | 100% |
| T | sport, turistika | 34 | 108 | 105 | 73 | 319 | 11% | 34% | 33% | 23% | 100% |
| O | ostatní | 124 | 225 | 284 | 88 | 721 | 17% | 31% | 39% | 12% | 100% |
| Celkem | | 5 412 | 2 306 | 1 361 | 650 | 9 729 | 56% | 24% | 14% | 7% | 100% |

SMEROVÝ ANKETOVÝ PŘÍESKUM HROMADNEJ DOPRAVY NA HRANICIACH MESTA
Vyhodnocení anketního průzkumu na hranici NITRY ve směru "Z" Nitry - základní souhrnné výsledky
Závislost typu cesty dle účelů cesty na pravidelnosti cesty - vlaková doprava

| | |
|----------------|----------------------------|
| ID STANOVIŠTĚ: | všechna sčítaná stanoviště |
| DRUH DOPRAVY: | vlaková |
| KATEGORIE VOZ: | všechny kategorie |
| SMĚR: | z Nitry |
| DATA: | Σ na hranici - OSOBY |
| DEN: | pracovní den |
| SBĚR DAT: | září, říjen 2018 |
| OBDOBÍ: | 0 - 24 hod |

| Typ cesty dle účelů cesty ve zdroji a cíli | | počet osob | | | | | % z počtu osob | | | | |
|--|------------------|--------------------|----------------|------------------|------------|--------------|--------------------|----------------|------------------|------------|-------------|
| | | Pravidelnost cesty | | | | Celkem | Pravidelnost cesty | | | | Celkem |
| | | denně, téměř denně | 1-3 krát týdně | 1-3 krát měsíčně | méně často | | denně, téměř denně | 1-3 krát týdně | 1-3 krát měsíčně | méně často | |
| P | pracovní | 385 | 86 | 26 | 16 | 513 | 75% | 17% | 5% | 3% | 100% |
| S | školní | 635 | 373 | 28 | 9 | 1 044 | 61% | 36% | 3% | 1% | 100% |
| N | nákupy, služby | 27 | 90 | 70 | 38 | 225 | 12% | 40% | 31% | 17% | 100% |
| T | sport, turistika | 15 | 19 | 5 | 49 | 87 | 17% | 22% | 5% | 56% | 100% |
| O | ostatní | 13 | 96 | 129 | 99 | 338 | 4% | 28% | 38% | 29% | 100% |
| Celkem | | 1 074 | 664 | 258 | 211 | 2 207 | 49% | 30% | 12% | 10% | 100% |

SMEROVÝ ANKETOVÝ PŘÍSKUM HROMADNEJ DOPRAVY NA HRANICIACH MESTA
Vyhodnocení anketního průzkumu na hranici NITRY ve směru "Z" Nitry - základní souhrnné výsledky
Závislost typu cesty dle účelů cesty na pravidelnosti cesty - CELKEM (autobusová + vlaková doprava)

| | |
|----------------|----------------------------|
| ID STANOVIŠTĚ: | všechna sčítaná stanoviště |
| DRUH DOPRAVY: | autobusová + vlaková |
| KATEGORIE VOZ: | všechny kategorie |
| SMĚR: | z Nitry |
| DATA: | Σ na hranici - OSOBY |
| DEN: | pracovní den |
| SBĚR DAT: | září, říjen 2018 |
| OBDOBÍ: | 0 - 24 hod |

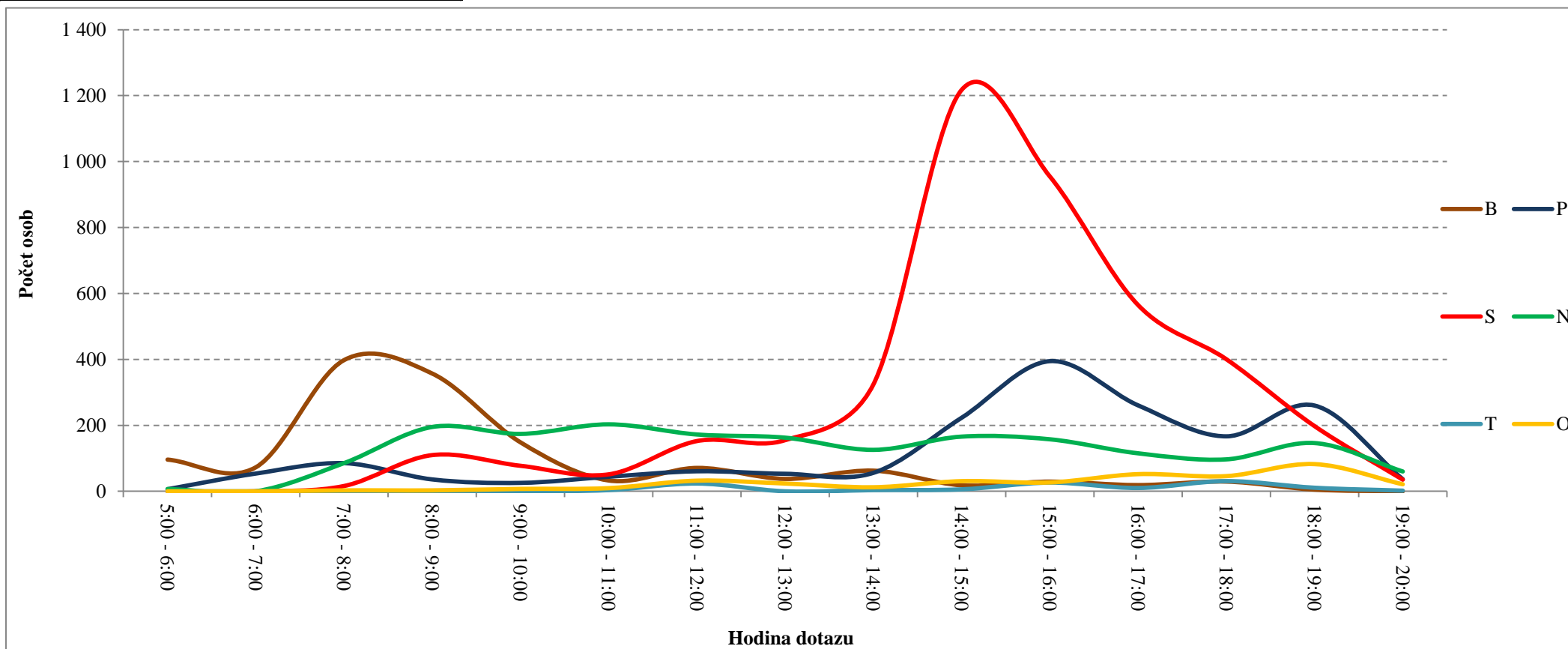
| Typ cesty dle účelů cesty ve zdroji a cíli | | počet osob | | | | | % z počtu osob | | | | |
|--|------------------|--------------------|----------------|------------------|------------|---------------|--------------------|----------------|------------------|------------|-------------|
| | | Pravidelnost cesty | | | | Celkem | Pravidelnost cesty | | | | Celkem |
| | | denně, téměř denně | 1-3 krát týdně | 1-3 krát měsíčně | méně často | | denně, téměř denně | 1-3 krát týdně | 1-3 krát měsíčně | méně často | |
| P | pracovní | 1 860 | 569 | 158 | 138 | 2 725 | 68% | 21% | 6% | 5% | 100% |
| S | školní | 4 164 | 1 195 | 118 | 36 | 5 514 | 76% | 22% | 2% | 1% | 100% |
| N | nákupy, služby | 277 | 757 | 820 | 377 | 2 232 | 12% | 34% | 37% | 17% | 100% |
| T | sport, turistika | 48 | 127 | 109 | 122 | 406 | 12% | 31% | 27% | 30% | 100% |
| O | ostatní | 137 | 321 | 413 | 187 | 1 059 | 13% | 30% | 39% | 18% | 100% |
| Celkem | | 6 487 | 2 970 | 1 619 | 860 | 11 936 | 54% | 25% | 14% | 7% | 100% |

SMEROVÝ ANKETOVÝ PRIESKUM HROMADNEJ DOPRAVY NA HRANICIACH MESTA

Vyhodnocení anketního průzkumu na hranici NITRY ve směru "Z" Nitry - základní souhrnné výsledky

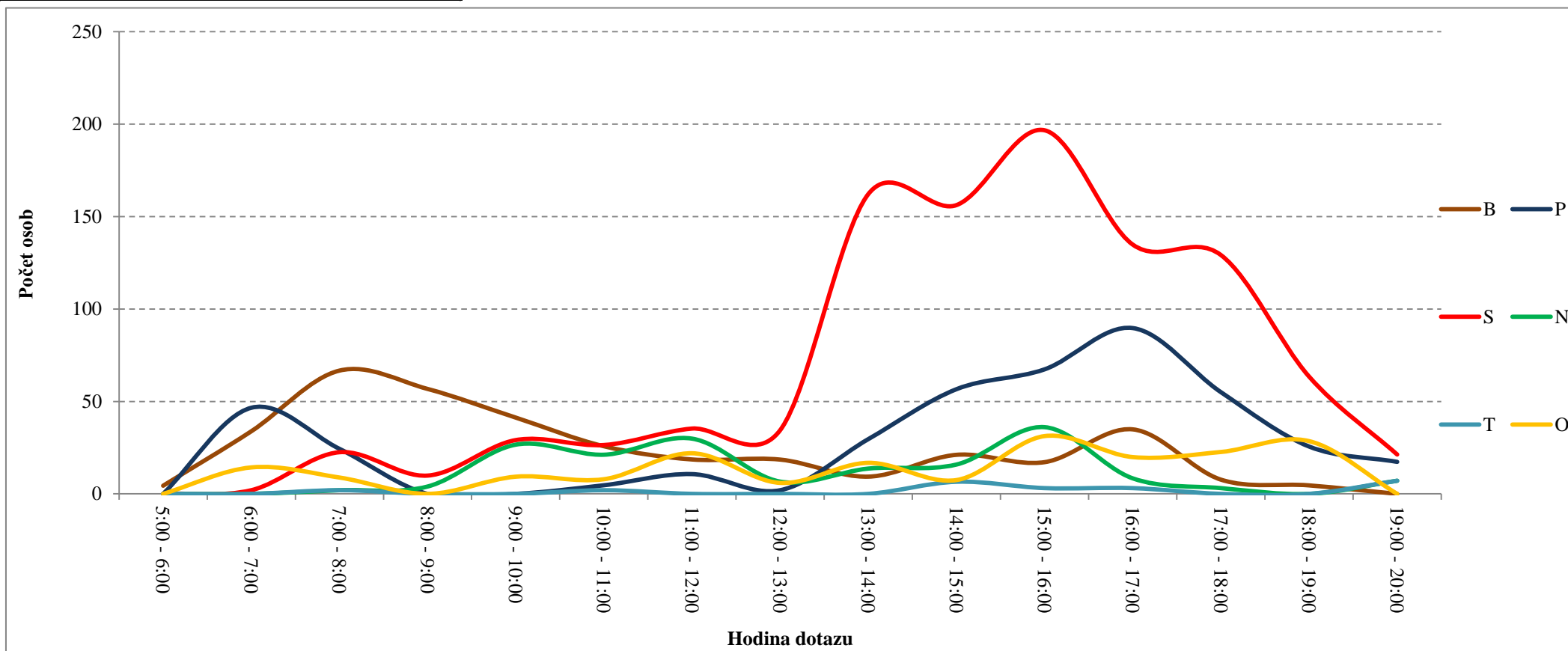
Závislost účelu cesty ve zdroji cesty na čase - autobusová doprava

| | |
|----------------|----------------------------|
| ID STANOVIŠTĚ: | všechna sčítaná stanoviště |
| DRUH DOPRAVY: | autobusová |
| KATEGORIE VOZ: | všechny kategorie |
| SMĚR: | z Nitry |
| DATA: | Σ na hranici - OSOBY |
| DEN: | pracovní den |
| SBĚR DAT: | září, říjen 2018 |
| OBDOBÍ: | 0 - 24 hod |



SMEROVÝ ANKETOVÝ PŘESKUM HROMADNEJ DOPRAVY NA HRANICIACH MESTA
Vyhodnocení anketního průzkumu na hranici NITRY ve směru "Z" Nitry - základní souhrnné výsledky
Závislost účelu cesty ve zdroji cesty na čase - vlaková doprava

| | |
|----------------|----------------------------|
| ID STANOVIŠTĚ: | všechna sčítaná stanoviště |
| DRUH DOPRAVY: | vlaková |
| KATEGORIE VOZ: | všechny kategorie |
| SMĚR: | z Nitry |
| DATA: | Σ na hranici - OSOBY |
| DEN: | pracovní den |
| SBĚR DAT: | září, říjen 2018 |
| OBDOBÍ: | 0 - 24 hod |

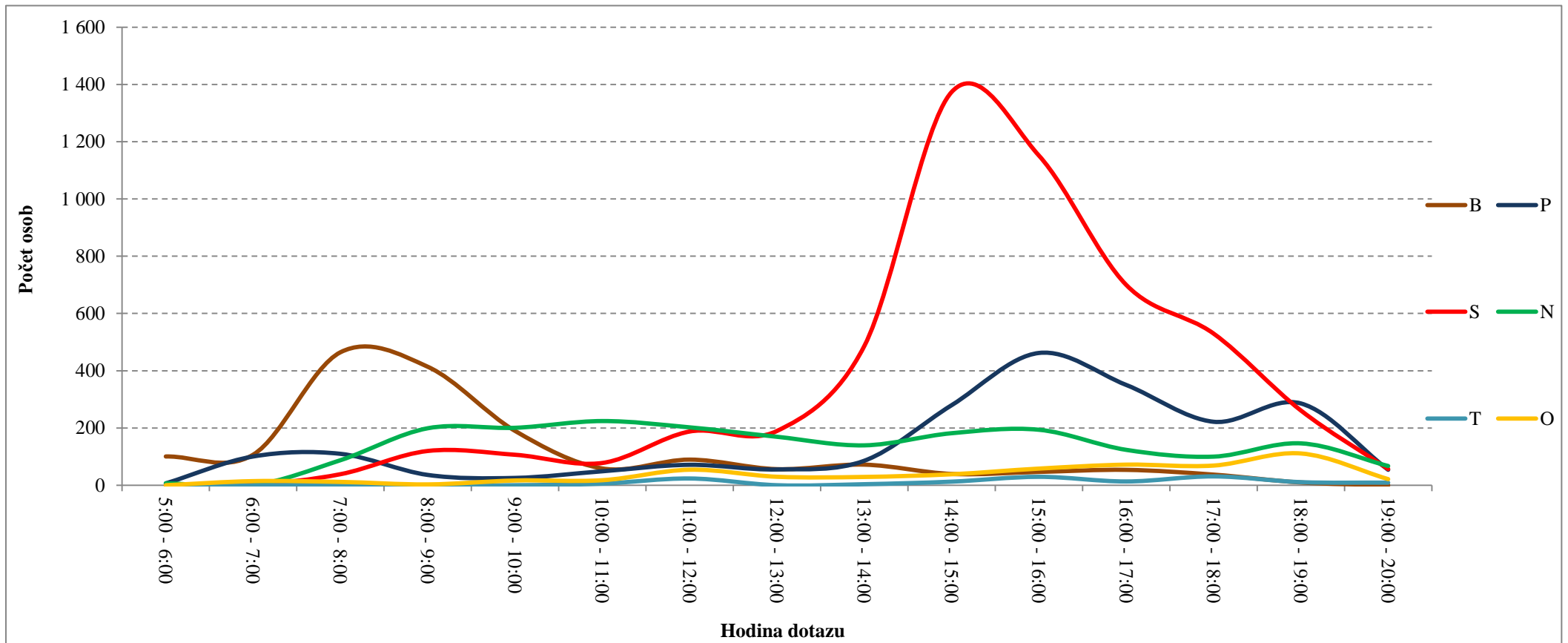


SMEROVÝ ANKETOVÝ PRIESKUM HROMADNEJ DOPRAVY NA HRANICIACH MESTA

Vyhodnocení anketního průzkumu na hranici NITRY ve směru "Z" Nitry - základní souhrnné výsledky

Závislost účelu cesty ve zdroji cesty na čase - CELKEM (autobusová + vlaková doprava)

| | |
|----------------|----------------------------|
| ID STANOVIŠTĚ: | všechna sčítaná stanoviště |
| DRUH DOPRAVY: | autobusová + vlaková |
| KATEGORIE VOZ: | všechny kategorie |
| SMĚR: | z Nitry |
| DATA: | Σ na hranici - OSOBY |
| DEN: | pracovní den |
| SBĚR DAT: | září, říjen 2018 |
| OBDOBÍ: | 0 - 24 hod |

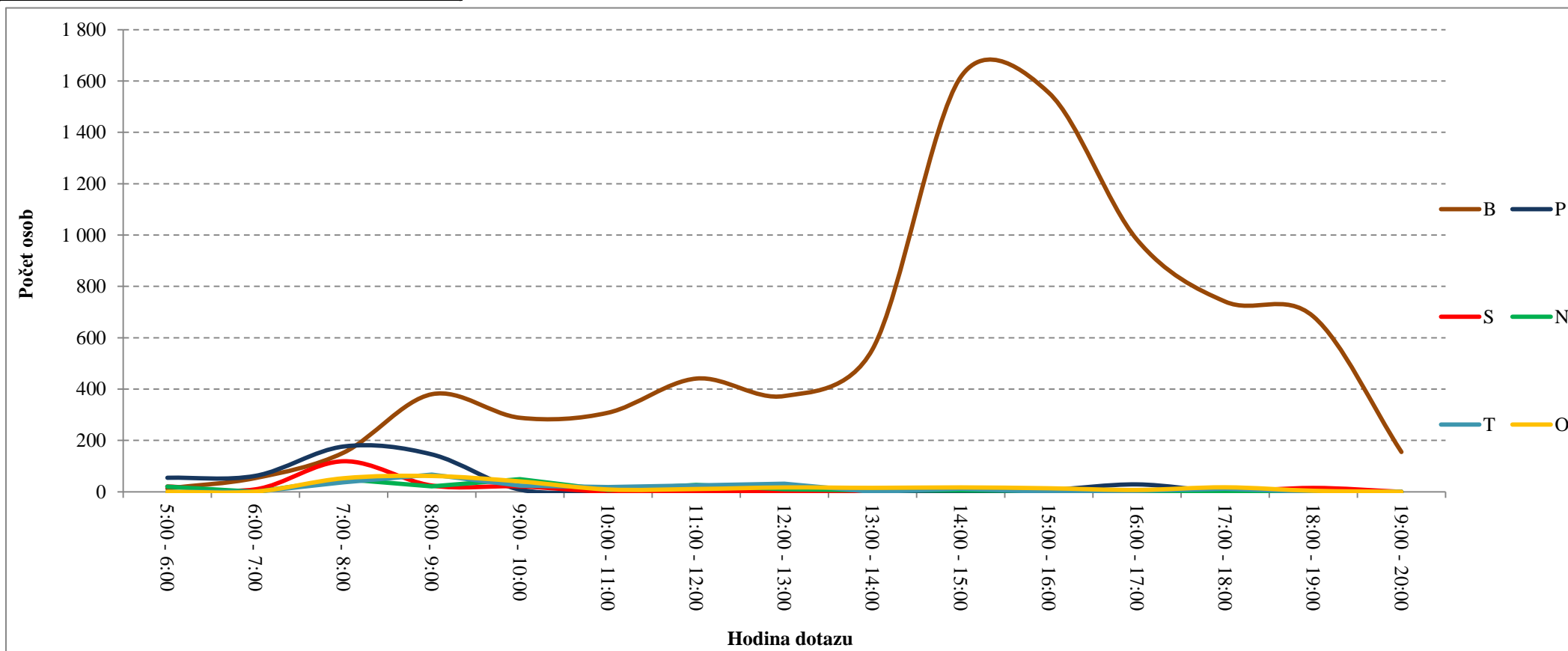


SMEROVÝ ANKETOVÝ PRIESKUM HROMADNEJ DOPRAVY NA HRANICIACH MESTA

Vyhodnocení anketního průzkumu na hranici NITRY ve směru "Z" Nitry - základní souhrnné výsledky

Závislost účelu cesty v cíli cesty na čase - autobusová doprava

| | |
|----------------|----------------------------|
| ID STANOVIŠTĚ: | všechna sčítaná stanoviště |
| DRUH DOPRAVY: | autobusová |
| KATEGORIE VOZ: | všechny kategorie |
| SMĚR: | z Nitry |
| DATA: | Σ na hranici - OSOBY |
| DEN: | pracovní den |
| SBĚR DAT: | září, říjen 2018 |
| OBDOBÍ: | 0 - 24 hod |

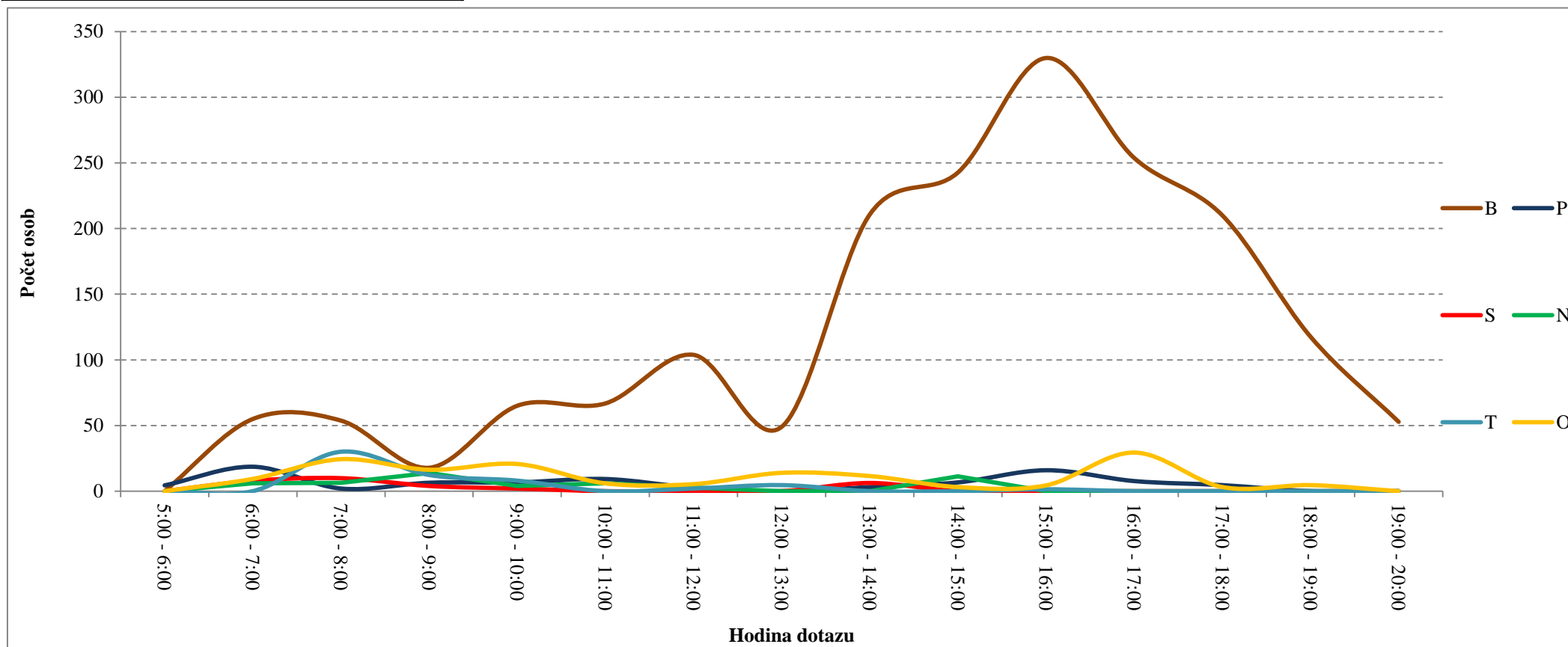


SMEROVÝ ANKETOVÝ PŘÍESKUM HROMADNEJ DOPRAVY NA HRANICIACH MESTA

Vyhodnocení anketního průzkumu na hranici NITRY ve směru "Z" Nitry - základní souhrnné výsledky

Závislost účelu cesty v cíli cesty na čase - vlaková doprava

| | |
|----------------|----------------------------|
| ID STANOVIŠTĚ: | všechna sčítaná stanoviště |
| DRUH DOPRAVY: | vlaková |
| KATEGORIE VOZ: | všechny kategorie |
| SMĚR: | z Nitry |
| DATA: | Σ na hranici - OSOBY |
| DEN: | pracovní den |
| SBĚR DAT: | září, říjen 2018 |
| OBDOBÍ: | 0 - 24 hod |

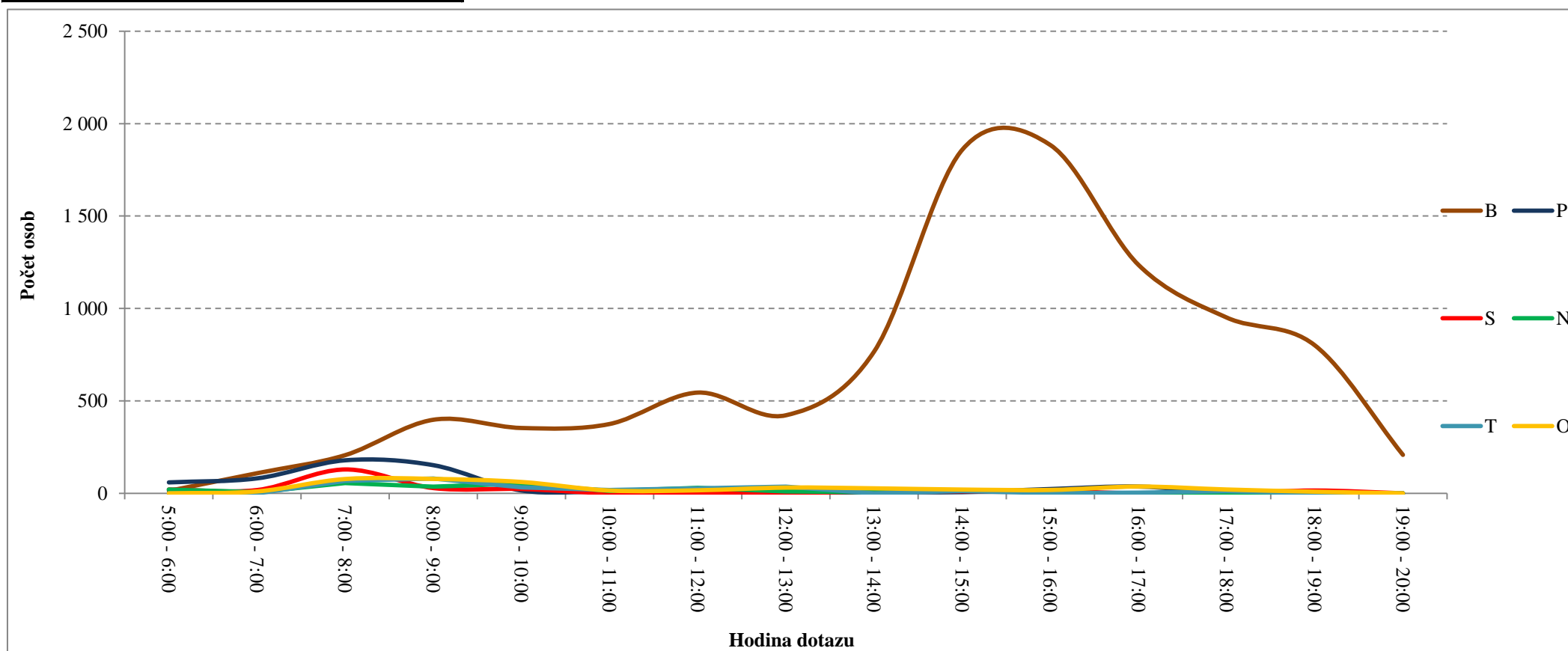


SMEROVÝ ANKETOVÝ PRIESKUM HROMADNEJ DOPRAVY NA HRANICIACH MESTA

Vyhodnocení anketního průzkumu na hranici NITRY ve směru "Z" Nitry - základní souhrnné výsledky

Závislost účelu cesty v cíli cesty na čase - CELKEM (autobusová + vlaková doprava)

| | |
|----------------|----------------------------|
| ID STANOVIŠTĚ: | všechna sčítaná stanoviště |
| DRUH DOPRAVY: | autobusová + vlaková |
| KATEGORIE VOZ: | všechny kategorie |
| SMĚR: | z Nitry |
| DATA: | Σ na hranici - OSOBY |
| DEN: | pracovní den |
| SBĚR DAT: | září, říjen 2018 |
| OBDOBÍ: | 0 - 24 hod |

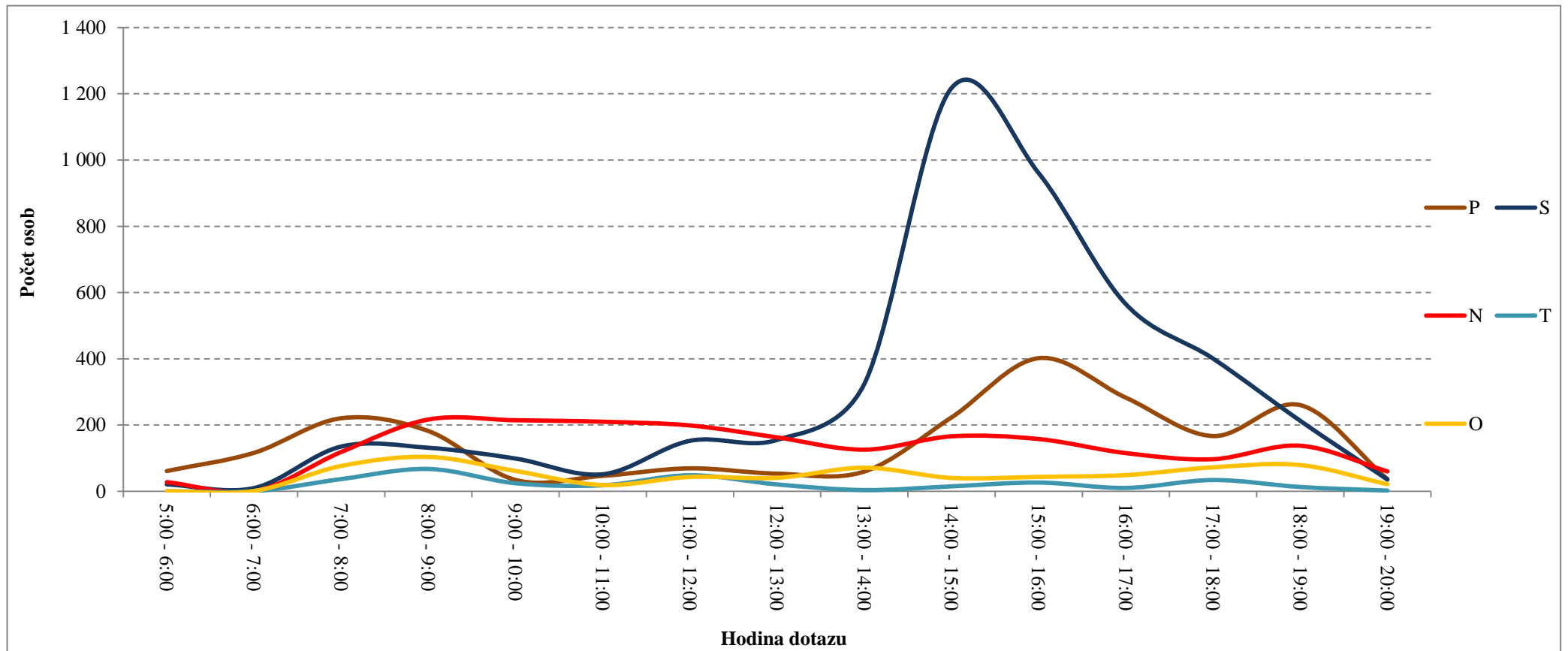


SMEROVÝ ANKETOVÝ PŘÍESKUM HROMADNEJ DOPRAVY NA HRANICIACH MESTA

Vyhodnocení anketního průzkumu na hranici NITRY ve směru "Z" Nitry - základní souhrnné výsledky

Závislost dle typu cesty (dle účelů cesty ve zdroji a cíli) na čase - autobusová doprava

| | |
|----------------|----------------------------|
| ID STANOVIŠTĚ: | všechna sčítaná stanoviště |
| DRUH DOPRAVY: | autobusová |
| KATEGORIE VOZ: | všechny kategorie |
| SMĚR: | z Nitry |
| DATA: | Σ na hranici - OSOBY |
| DEN: | pracovní den |
| SBĚR DAT: | září, říjen 2018 |
| OBDOBÍ: | 0 - 24 hod |

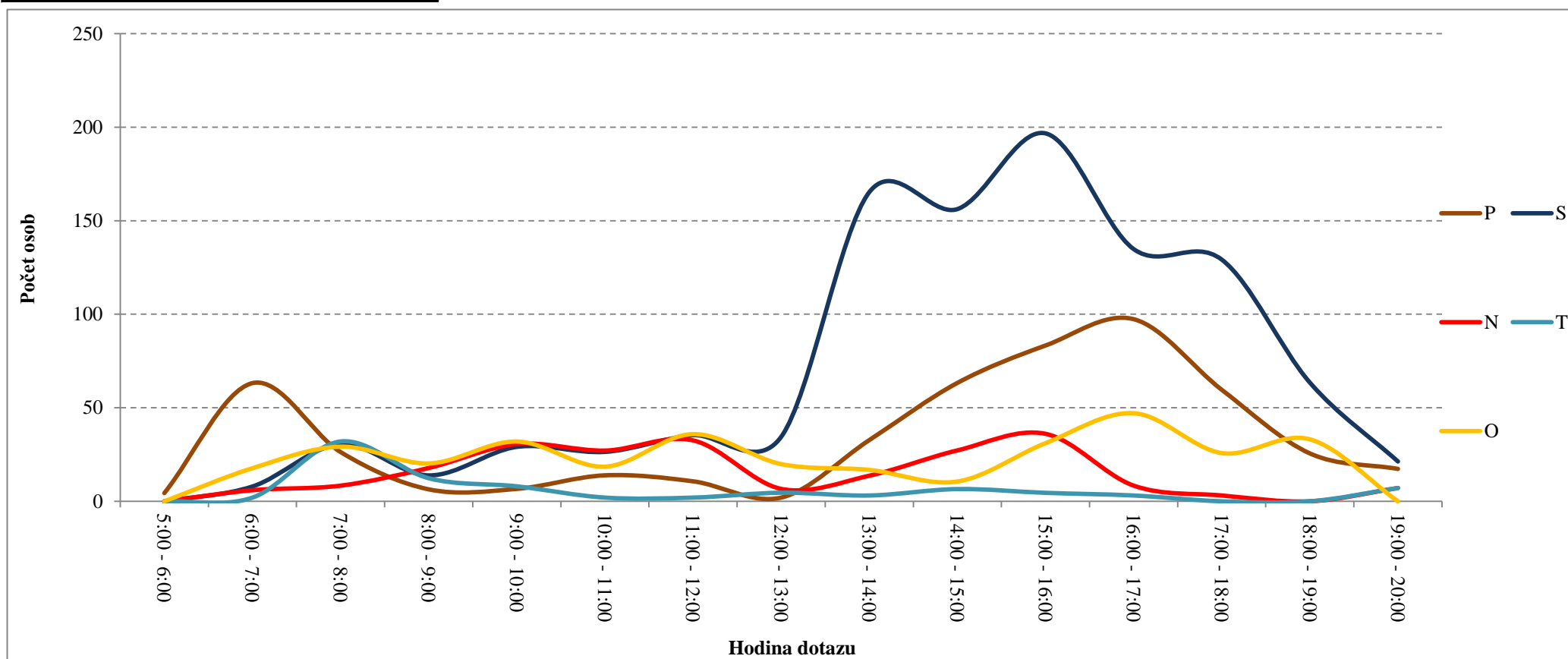


SMEROVÝ ANKETOVÝ PŘESKUM HROMADNEJ DOPRAVY NA HRANICIACH MESTA

Vyhodnocení anketního průzkumu na hranici NITRY ve směru "Z" Nitry - základní souhrnné výsledky

Závislost dle typu cesty (dle účelů cesty ve zdroji a cíli) na čase - vlaková doprava

| | |
|----------------|----------------------------|
| ID STANOVIŠTĚ: | všechna sčítaná stanoviště |
| DRUH DOPRAVY: | vlaková |
| KATEGORIE VOZ: | všechny kategorie |
| SMĚR: | z Nitry |
| DATA: | Σ na hranici - OSOBY |
| DEN: | pracovní den |
| SBĚR DAT: | září, říjen 2018 |
| OBDOBÍ: | 0 - 24 hod |



SMEROVÝ ANKETOVÝ PŘESKUM HROMADNEJ DOPRAVY NA HRANICIACH MESTA
Vyhodnocení anketního průzkumu na hranici NITRY ve směru "Z" Nitry - základní souhrnné výsledky
Závislost dle typu cesty (dle účelů cesty ve zdroji a cíli) na čase - CELKEM (autobusová + vlaková doprava)

| | |
|----------------|----------------------------|
| ID STANOVIŠTĚ: | všechna sčítaná stanoviště |
| DRUH DOPRAVY: | autobusová + vlaková |
| KATEGORIE VOZ: | všechny kategorie |
| SMĚR: | z Nitry |
| DATA: | Σ na hranici - OSOBY |
| DEN: | pracovní den |
| SBĚR DAT: | září, říjen 2018 |
| OBDOBÍ: | 0 - 24 hod |

