































PRIESKUM POČTU OSOB V HROMADNEJ DOPRAVE NA HRANICIACH MESTA


SEZNAM PŘÍLOH


PŘÍLOHY ZPRÁVY



Číslo přílohy	Název přílohy	Umístění přílohy
D	Výsledky profilového sčítání hromadné dopravy na hranicích Nitry	
D.1	Celkový počet osob, vozidel a průměrná obsazenost vozidel	 
D.2	Denní variace dopravy na hranicích Nitry - CELKEM doprava (autobusová + železniční) - celekm všechna stanoviště	 
D.2.1	Denní variace dopravy na hranicích Nitry - autobusová doprava - celekm všechna stanoviště	 
D.2.2	Denní variace dopravy na hranicích Nitry - železniční doprava - celkem všechna stanoviště	 
D.2.2a	Denní variace dopravy na hranicích Nitry - železniční doprava - vstup (V1) SEVER, Mlynárce	 
D.2.2b	Denní variace dopravy na hranicích Nitry - železniční doprava - vstup (V2) JIH, Dolné Krškany	 
D.3a	Dení variace nástupů, výstupů a obratu osob - železniční doprava - stanice "NITRA"	 
D.3b	Dení variace nástupů, výstupů a obratu osob - železniční doprava - "Dolné Krškany"	 
D.3c	Dení variace nástupů, výstupů a obratu osob - železniční doprava - "Nitra zastávka"	 
D.3d	Dení variace nástupů, výstupů a obratu osob - železniční doprava - "Mlynárce"	 
D.4a	Dení variace nástupů, výstupů a obratu osob - autobusová doprava - "Autobusová stanice"	 
D.4b	Dení variace nástupů, výstupů a obratu osob - autobusová doprava - "Andreja Hlinku, Centro"	 
D.4c	Dení variace nástupů, výstupů a obratu osob - autobusová doprava - "Chrenovský cintorín"	 
D.5a	Dení variace nástupů, výstupů a obsazenosti - vlaková doprava - SMĚR: ze SEVERU na JIH	 
D.5b	Dení variace nástupů, výstupů a obsazenosti - vlaková doprava - SMĚR: z JIHU na SEVER	 

Legenda:

Umístění přílohy:

 - jen tištěná příloha zprávy,

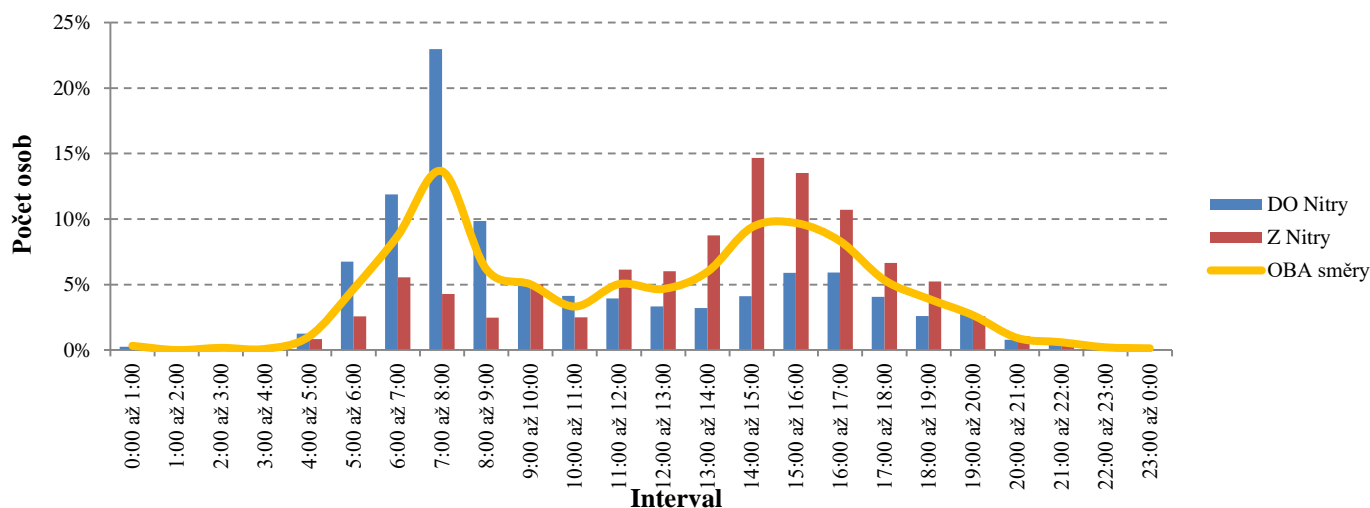
 - jen na CD,

  - tištěná příloha zprávy + na CD

PRIESKUM POČTU OSOB V HROMADNEJ DOPRAVE NA HRANICIACH MESTA
Výsledky profilového sčítaní hromadné dopravy na hranicih Nitry
Denní variace dopravy na hranicích Nitry - CELKEM doprava (autobusová + železniční) - celemek všechna stanoviště

ID STANOVIŠTĚ:	všechna sčítaná stanoviště
DRUH DOPRAVY:	autobusová+železniční
KATEGORIE VOZ:	všechny kategorie
SMĚR:	Z Nitry, Do Nitry, CELKEM
DATA:	Σ na hranici - VOZIDLA, OSOBY
DEN:	pracovní den
SBĚR DAT:	září, říjen 2018
OBDOBÍ:	0 - 24 hod

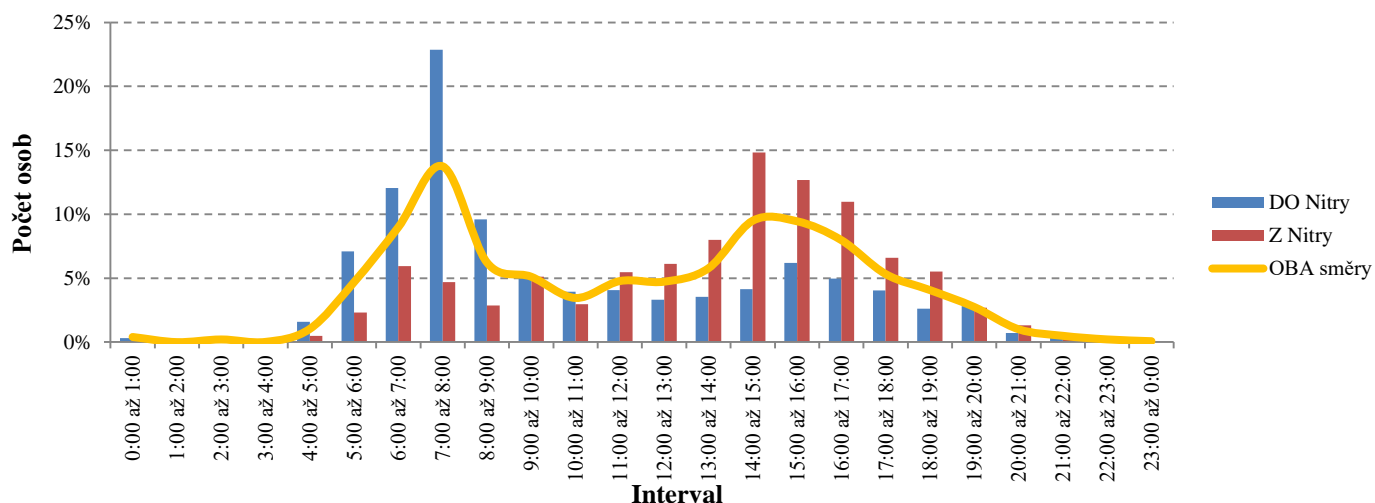
Hodina	Směr									Směr					
	DO Nitry			Z Nitry			CELKEM oba směry			DO Nitry		Z Nitry		OBA směry	
	počet osob	počet vozidel	prům. obsazenost (os/voz)	počet osob	počet vozidel	prům. obsazenost (os/voz)	počet osob	počet vozidel	prům. obsazenost (os/voz)	% z počtu osob	% z počtu vozidel	% z počtu osob	% z počtu vozidel	% z počtu osob	% z počtu vozidel
0:00 až 1:00	34	3	11	55	2	28	89	5	18	0%	1%	0%	0%	0%	0%
1:00 až 2:00	0	1	-	0	0	-	0	1	-	0%	0%	0%	0%	0%	0%
2:00 až 3:00	25	2	13	21	1	21	46	3	15	0%	0%	0%	0%	0%	0%
3:00 až 4:00	0	0	-	24	3	8	24	3	8	0%	0%	0%	1%	0%	0%
4:00 až 5:00	174	10	17	113	6	19	287	16	18	1%	2%	1%	1%	1%	1%
5:00 až 6:00	930	40	23	351	31	11	1 281	71	18	7%	7%	3%	6%	5%	6%
6:00 až 7:00	1 636	51	32	761	57	13	2 397	108	22	12%	9%	6%	10%	9%	10%
7:00 až 8:00	3 164	71	45	585	32	18	3 749	103	36	23%	13%	4%	6%	14%	9%
8:00 až 9:00	1 357	38	36	340	20	17	1 697	58	29	10%	7%	2%	4%	6%	5%
9:00 až 10:00	692	22	31	685	27	25	1 377	49	28	5%	4%	5%	5%	5%	4%
10:00 až 11:00	571	24	24	341	23	15	912	47	19	4%	4%	2%	4%	3%	4%
11:00 až 12:00	543	22	25	839	29	29	1 382	51	27	4%	4%	6%	5%	5%	5%
12:00 až 13:00	458	24	19	823	28	29	1 281	52	25	3%	4%	6%	5%	5%	5%
13:00 až 14:00	443	26	17	1 198	41	29	1 641	67	24	3%	5%	9%	7%	6%	6%
14:00 až 15:00	565	38	15	2 006	55	36	2 571	93	28	4%	7%	15%	10%	9%	8%
15:00 až 16:00	812	51	16	1 850	44	42	2 662	95	28	6%	9%	14%	8%	10%	8%
16:00 až 17:00	816	40	20	1 465	45	33	2 281	85	27	6%	7%	11%	8%	8%	8%
17:00 až 18:00	558	25	22	909	34	27	1 467	59	25	4%	4%	7%	6%	5%	5%
18:00 až 19:00	357	19	19	717	27	27	1 074	46	23	3%	3%	5%	5%	4%	4%
19:00 až 20:00	378	23	16	353	15	24	731	38	19	3%	4%	3%	3%	3%	3%
20:00 až 21:00	110	11	10	145	13	11	255	24	11	1%	2%	1%	2%	1%	2%
21:00 až 22:00	116	17	7	48	6	8	164	23	7	1%	3%	0%	1%	1%	2%
22:00 až 23:00	8	2	4	49	14	4	57	16	4	0%	0%	0%	3%	0%	1%
23:00 až 0:00	26	4	7	10	1	10	36	5	7	0%	1%	0%	0%	0%	0%
Celkem	13 773	564	24	13 688	554	25	27 461	1 118	25	100%	100%	100%	100%	100%	100%



PRIESKUM POČTU OSOB V HROMADNEJ DOPRAVE NA HRANICIACH MESTA
Výsledky profilového sčítaní hromadné dopravy na hranicih Nitry
Denní variace dopravy na hranicích Nitry - autobusová doprava - celem všechna stanoviště

ID STANOVIŠTĚ:	všechna sčítaná stanoviště
DRUH DOPRAVY:	autobusová
KATEGORIE VOZ:	všechny kategorie
SMĚR:	Z Nitry, Do Nitry, CELKEM
DATA:	Σ na hranici - VOZIDLA, OSOBY
DEN:	pracovní den
SBĚR DAT:	září, říjen 2018
OBDOBÍ:	0 - 24 hod

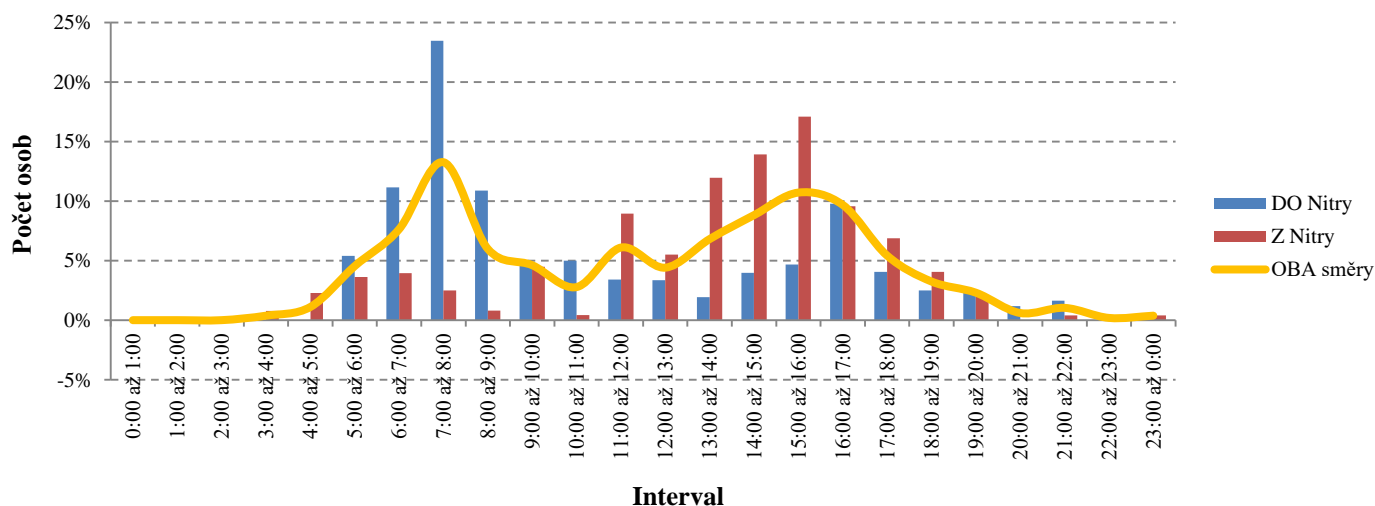
Hodina	Směr									Směr					
	DO Nitry			Z Nitry			CELKEM oba směry			DO Nitry		Z Nitry		OBA směry	
	počet osob	počet vozidel	prům. obsazenost (os/voz)	počet osob	počet vozidel	prům. obsazenost (os/voz)	počet osob	počet vozidel	prům. obsazenost (os/voz)	% z počtu osob	% z počtu vozidel	% z počtu osob	% z počtu vozidel	% z počtu osob	% z počtu vozidel
0:00 až 1:00	34	2	17	55	2	28	89	4	22	0%	0%	0%	0%	0%	0%
1:00 až 2:00	0	0	-	0	0	-	0	0	-	0%	0%	0%	0%	0%	0%
2:00 až 3:00	25	1	25	21	1	21	46	2	23	0%	0%	0%	0%	0%	0%
3:00 až 4:00	0	0	-	4	1	4	4	1	4	0%	0%	0%	0%	0%	0%
4:00 až 5:00	174	10	17	54	4	14	228	14	16	2%	2%	0%	1%	1%	1%
5:00 až 6:00	782	38	21	257	27	10	1039	65	16	7%	7%	2%	5%	5%	6%
6:00 až 7:00	1 331	48	28	659	55	12	1990	103	19	12%	9%	6%	11%	9%	10%
7:00 až 8:00	2 522	68	37	520	30	17	3 042	98	31	23%	13%	5%	6%	14%	9%
8:00 až 9:00	1 059	36	29	319	19	17	1 378	55	25	10%	7%	3%	4%	6%	5%
9:00 až 10:00	562	21	27	569	24	24	1 131	45	25	5%	4%	5%	5%	5%	4%
10:00 až 11:00	434	22	20	330	22	15	764	44	17	4%	4%	3%	4%	3%	4%
11:00 až 12:00	450	21	21	607	26	23	1 057	47	22	4%	4%	5%	5%	5%	5%
12:00 až 13:00	366	22	17	680	26	26	1 046	48	22	3%	4%	6%	5%	5%	5%
13:00 až 14:00	390	25	16	888	38	23	1 278	63	20	4%	5%	8%	7%	6%	6%
14:00 až 15:00	456	36	13	1 645	53	31	2 101	89	24	4%	7%	15%	10%	9%	9%
15:00 až 16:00	684	49	14	1 407	41	34	2 091	90	23	6%	9%	13%	8%	9%	9%
16:00 až 17:00	548	38	14	1 217	43	28	1 765	81	22	5%	7%	11%	8%	8%	8%
17:00 až 18:00	447	23	19	731	31	24	1 178	54	22	4%	4%	7%	6%	5%	5%
18:00 až 19:00	289	17	17	612	25	24	901	42	21	3%	3%	6%	5%	4%	4%
19:00 až 20:00	310	21	15	298	13	23	608	34	18	3%	4%	3%	3%	3%	3%
20:00 až 21:00	78	9	9	145	13	11	223	22	10	1%	2%	1%	3%	1%	2%
21:00 až 22:00	71	13	5	38	5	8	109	18	6	1%	2%	0%	1%	0%	2%
22:00 až 23:00	8	2	4	39	13	3	47	15	3	0%	0%	0%	3%	0%	1%
23:00 až 0:00	16	3	5	0	-	-	16	3	5	0%	1%	0%	0%	0%	0%
Celkem	11 036	525	21	11 095	512	22	22 131	1 037	21	100%	100%	100%	100%	100%	100%



PRIESKUM POČTU OSOB V HROMADNEJ DOPRAVE NA HRANICIACH MESTA
Výsledky profilového sčítaní hromadné dopravy na hranicih Nitra
Denní variace dopravy na hranicih Nitra - železniční doprava - celkem všechna stanoviště

ID STANOVIŠTĚ:	všechna sčítaná stanoviště
DRUH DOPRAVY:	železniční
KATEGORIE VOZ:	všechny kategorie
SMĚR:	Z Nitra, Do Nitra, CELKEM
DATA:	Σ na hranici - VOZIDLA, OSOBY
DEN:	pracovní den
SBĚR DAT:	září, říjen 2018
OBDOBÍ:	0 - 24 hod

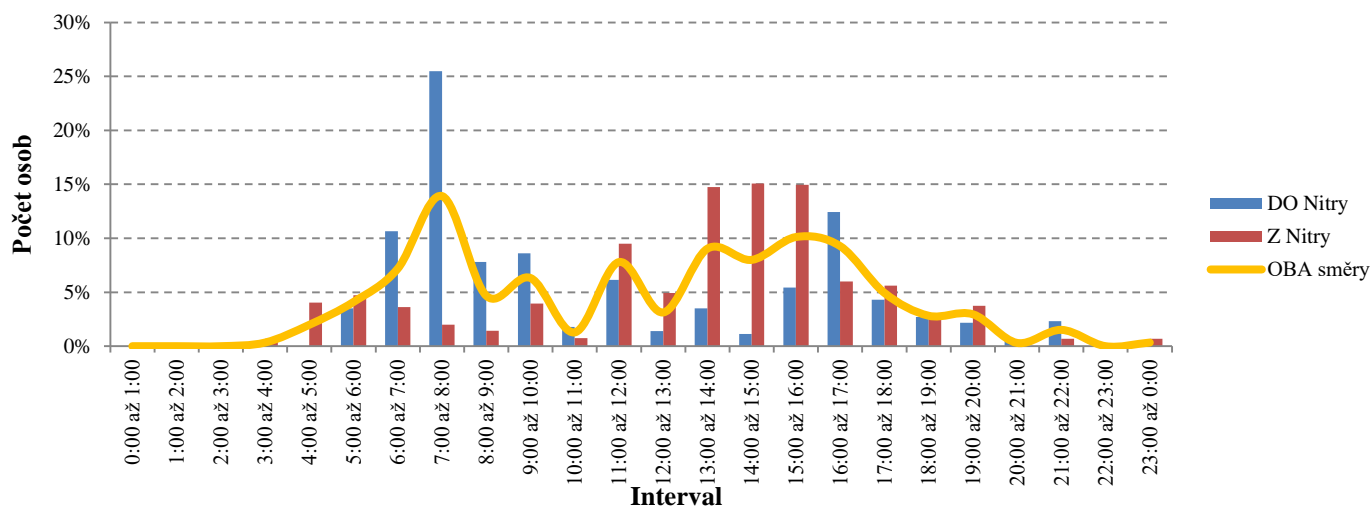
Hodina	Směr									Směr					
	DO Nitra			Z Nitra			CELKEM oba směry			DO Nitra		Z Nitra		OBA směry	
	počet osob	počet vozidel	prům. obsazenost (os/voz)	počet osob	počet vozidel	prům. obsazenost (os/voz)	počet osob	počet vozidel	prům. obsazenost (os/voz)	% z počtu osob	% z počtu vozidel	% z počtu osob	% z počtu vozidel	% z počtu osob	% z počtu vozidel
0:00 až 1:00	0	1	-	0	0	-	0	1	-	0%	3%	0%	0%	0%	1%
1:00 až 2:00	0	1	-	0	0	-	0	1	-	0%	3%	0%	0%	0%	1%
2:00 až 3:00	0	1	-	0	0	-	0	1	-	0%	3%	0%	0%	0%	1%
3:00 až 4:00	0	0	-	20	2	10	20	2	10	0%	0%	1%	5%	0%	2%
4:00 až 5:00	0	0	-	59	2	30	59	2	30	0%	0%	2%	5%	1%	2%
5:00 až 6:00	148	2	74	94	4	24	242	6	40	5%	5%	4%	10%	5%	7%
6:00 až 7:00	305	3	102	102	2	51	407	5	81	11%	8%	4%	5%	8%	6%
7:00 až 8:00	642	3	214	65	2	33	707	5	141	23%	8%	3%	5%	13%	6%
8:00 až 9:00	298	2	149	21	1	21	319	3	106	11%	5%	1%	2%	6%	4%
9:00 až 10:00	130	1	130	116	3	39	246	4	62	5%	3%	4%	7%	5%	5%
10:00 až 11:00	137	2	69	11	1	11	148	3	49	5%	5%	0%	2%	3%	4%
11:00 až 12:00	93	1	93	232	3	77	325	4	81	3%	3%	9%	7%	6%	5%
12:00 až 13:00	92	2	46	143	2	72	235	4	59	3%	5%	6%	5%	4%	5%
13:00 až 14:00	53	1	53	310	3	103	363	4	91	2%	3%	12%	7%	7%	5%
14:00 až 15:00	109	2	55	361	2	181	470	4	118	4%	5%	14%	5%	9%	5%
15:00 až 16:00	128	2	64	443	3	148	571	5	114	5%	5%	17%	7%	11%	6%
16:00 až 17:00	268	2	134	248	2	124	516	4	129	10%	5%	10%	5%	10%	5%
17:00 až 18:00	111	2	56	178	3	59	289	5	58	4%	5%	7%	7%	5%	6%
18:00 až 19:00	68	2	34	105	2	53	173	4	43	2%	5%	4%	5%	3%	5%
19:00 až 20:00	68	2	34	55	2	28	123	4	31	2%	5%	2%	5%	2%	5%
20:00 až 21:00	32	2	16	0	0	-	32	2	16	1%	5%	0%	0%	1%	2%
21:00 až 22:00	45	4	11	10	1	10	55	5	11	2%	10%	0%	2%	1%	6%
22:00 až 23:00	0	0	-	10	1	10	10	1	10	0%	0%	0%	2%	0%	1%
23:00 až 0:00	10	1	10	10	1	10	20	2	10	0%	3%	0%	2%	0%	2%
Celkem	2 737	39	70	2 593	42	62	5 330	81	66	100%	100%	100%	100%	100%	100%



PRIESKUM POČTU OSOB V HROMADNEJ DOPRAVE NA HRANICIACH MESTA
Výsledky profilového sčítaní hromadné dopravy na hranicih Nitry
Denní variace dopravy na hranicih Nitry - železniční doprava - vstup (V1) SEVER, Mlynárce

ID STANOVIŠTĚ:	vstup V1 - SEVER, Mlynárce
DRUH DOPRAVY:	železniční
KATEGORIE VOZ:	všechny kategorie
SMĚR:	Z Nitry, Do Nitry, CELKEM
DATA:	Σ na hranici - VOZIDLA, OSOBY
DEN:	pracovní den
SBĚR DAT:	září, říjen 2018
OBDOBÍ:	0 - 24 hod

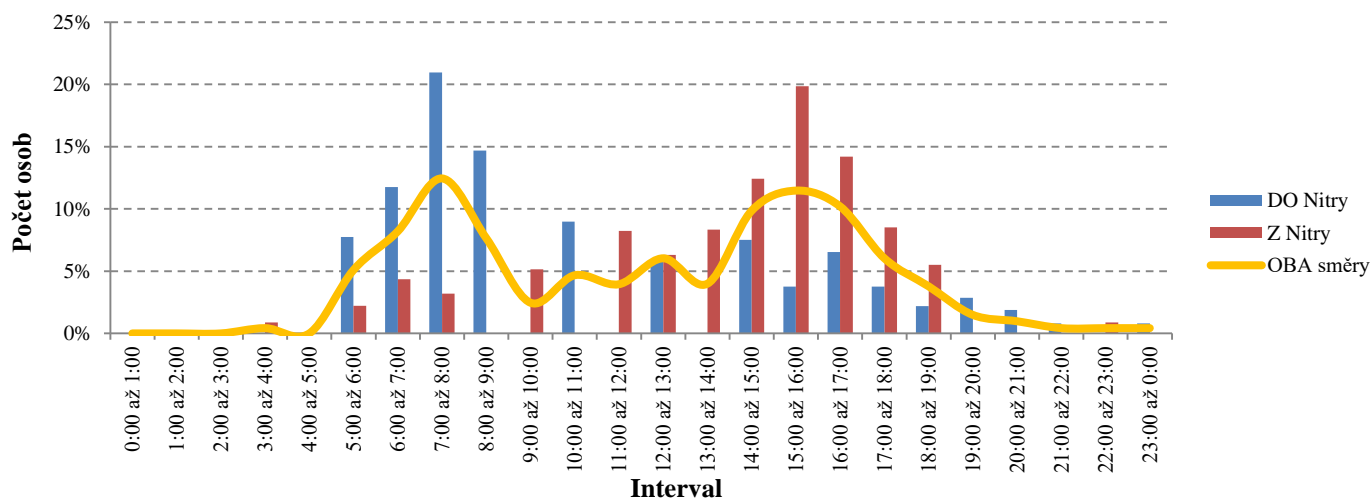
Hodina	Směr									Směr					
	DO Nitry			Z Nitry			CELKEM oba směry			DO Nitry		Z Nitry		OBA směry	
	počet osob	počet vozidel	prům. obsazenost (os/voz)	počet osob	počet vozidel	prům. obsazenost (os/voz)	počet osob	počet vozidel	prům. obsazenost (os/voz)	% z počtu osob	% z počtu vozidel	% z počtu osob	% z počtu vozidel	% z počtu osob	% z počtu vozidel
0:00 až 1:00	0	1	-	0	0	-	0	1	-	0%	4%	0%	0%	0%	2%
1:00 až 2:00	0	1	-	0	0	-	0	1	-	0%	4%	0%	0%	0%	2%
2:00 až 3:00	0	1	-	0	0	-	0	1	-	0%	4%	0%	0%	0%	2%
3:00 až 4:00	0	0	-	10	1	10	10	1	10	0%	0%	1%	4%	0%	2%
4:00 až 5:00	0	0	-	59	2	30	59	2	30	0%	0%	4%	7%	2%	4%
5:00 až 6:00	53	1	53	69	3	23	122	4	31	4%	4%	5%	11%	4%	8%
6:00 až 7:00	161	2	81	53	1	53	214	3	71	11%	8%	4%	4%	7%	6%
7:00 až 8:00	385	2	193	29	1	29	414	3	138	25%	8%	2%	4%	14%	6%
8:00 až 9:00	118	1	118	21	1	21	139	2	70	8%	4%	1%	4%	5%	4%
9:00 až 10:00	130	1	130	58	2	29	188	3	63	9%	4%	4%	7%	6%	6%
10:00 až 11:00	27	1	27	11	1	11	38	2	19	2%	4%	1%	4%	1%	4%
11:00 až 12:00	93	1	93	139	2	70	232	3	77	6%	4%	9%	7%	8%	6%
12:00 až 13:00	21	1	21	72	1	72	93	2	47	1%	4%	5%	4%	3%	4%
13:00 až 14:00	53	1	53	216	2	108	269	3	90	4%	4%	15%	7%	9%	6%
14:00 až 15:00	17	1	17	221	1	221	238	2	119	1%	4%	15%	4%	8%	4%
15:00 až 16:00	82	1	82	219	2	110	301	3	100	5%	4%	15%	7%	10%	6%
16:00 až 17:00	188	1	188	88	1	88	276	2	138	12%	4%	6%	4%	9%	4%
17:00 až 18:00	65	1	65	82	2	41	147	3	49	4%	4%	6%	7%	5%	6%
18:00 až 19:00	41	1	41	43	1	43	84	2	42	3%	4%	3%	4%	3%	4%
19:00 až 20:00	33	1	33	55	2	28	88	3	29	2%	4%	4%	7%	3%	6%
20:00 až 21:00	9	1	9	0	0	-	9	1	9	1%	4%	0%	0%	0%	2%
21:00 až 22:00	35	3	12	10	1	10	45	4	11	2%	13%	1%	4%	2%	8%
22:00 až 23:00	0	0	-	0	0	-	0	0	-	0%	0%	0%	0%	0%	0%
23:00 až 0:00	0	0	-	10	1	10	10	1	10	0%	0%	1%	4%	0%	2%
Celkem	1 511	24	63	1 465	28	52	2 976	52	57	100%	100%	100%	100%	100%	100%



PRIESKUM POČTU OSOB V HROMADNEJ DOPRAVE NA HRANICIACH MESTA
Výsledky profilového sčítaní hromadné dopravy na hranicih Nitry
Denní variace dopravy na hranicih Nitry - železniční doprava - vstup (V2) JIH, Dolné Krškany

ID STANOVIŠTĚ:	vstup V2 - JIH - Dolné Krškany
DRUH DOPRAVY:	železniční
KATEGORIE VOZ:	všechny kategorie
SMĚR:	Z Nitry, Do Nitry, CELKEM
DATA:	Σ na hranici - VOZIDLA, OSOBY
DEN:	pracovní den
SBĚR DAT:	září, říjen 2018
OBDOBÍ:	0 - 24 hod

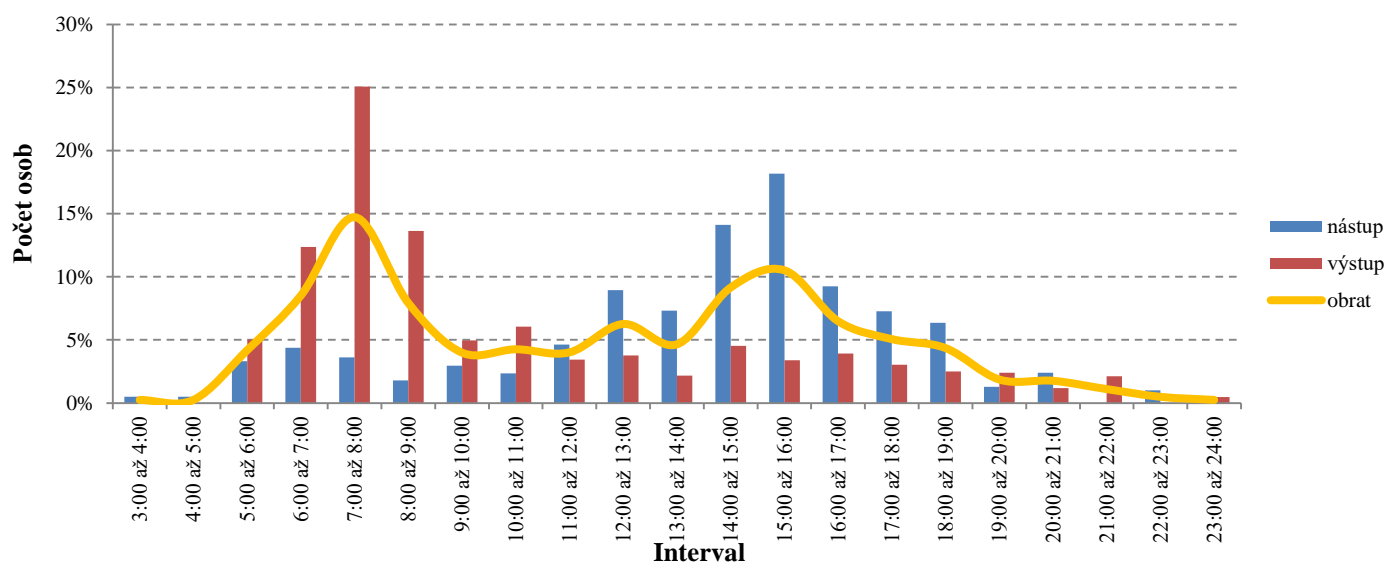
Hodina	Směr									Směr					
	DO Nitry			Z Nitry			CELKEM oba směry			DO Nitry		Z Nitry		OBA směry	
	počet osob	počet vozidel	prům. obsazenost (os/voz)	počet osob	počet vozidel	prům. obsazenost (os/voz)	počet osob	počet vozidel	prům. obsazenost (os/voz)	% z počtu osob	% z počtu vozidel	% z počtu osob	% z počtu vozidel	% z počtu osob	% z počtu vozidel
0:00 až 1:00	0	0	-	0	0	-	0	0	-	0%	0%	0%	0%	0%	0%
1:00 až 2:00	0	0	-	0	0	-	0	0	-	0%	0%	0%	0%	0%	0%
2:00 až 3:00	0	0	-	0	0	-	0	0	-	0%	0%	0%	0%	0%	0%
3:00 až 4:00	0	0	-	10	1	10	10	1	10	0%	0%	1%	7%	0%	3%
4:00 až 5:00	0	0	-	0	0	-	0	0	-	0%	0%	0%	0%	0%	0%
5:00 až 6:00	95	1	95	25	1	25	120	2	60	8%	7%	2%	7%	5%	7%
6:00 až 7:00	144	1	144	49	1	49	193	2	97	12%	7%	4%	7%	8%	7%
7:00 až 8:00	257	1	257	36	1	36	293	2	147	21%	7%	3%	7%	12%	7%
8:00 až 9:00	180	1	180	0	0	-	180	1	180	15%	7%	0%	0%	8%	3%
9:00 až 10:00	0	0	-	58	1	58	58	1	58	0%	0%	5%	7%	2%	3%
10:00 až 11:00	110	1	110	0	0	-	110	1	110	9%	7%	0%	0%	5%	3%
11:00 až 12:00	0	0	-	93	1	93	93	1	93	0%	0%	8%	7%	4%	3%
12:00 až 13:00	71	1	71	71	1	71	142	2	71	6%	7%	6%	7%	6%	7%
13:00 až 14:00	0	0	-	94	1	94	94	1	94	0%	0%	8%	7%	4%	3%
14:00 až 15:00	92	1	92	140	1	140	232	2	116	8%	7%	12%	7%	10%	7%
15:00 až 16:00	46	1	46	224	1	224	270	2	135	4%	7%	20%	7%	11%	7%
16:00 až 17:00	80	1	80	160	1	160	240	2	120	7%	7%	14%	7%	10%	7%
17:00 až 18:00	46	1	46	96	1	96	142	2	71	4%	7%	9%	7%	6%	7%
18:00 až 19:00	27	1	27	62	1	62	89	2	45	2%	7%	5%	7%	4%	7%
19:00 až 20:00	35	1	35	0	0	-	35	1	35	3%	7%	0%	0%	1%	3%
20:00 až 21:00	23	1	23	0	0	-	23	1	23	2%	7%	0%	0%	1%	3%
21:00 až 22:00	10	1	10	0	0	-	10	1	10	1%	7%	0%	0%	0%	3%
22:00 až 23:00	0	0	-	10	1	10	10	1	10	0%	0%	1%	7%	0%	3%
23:00 až 0:00	10	1	10	0	0	-	10	1	10	1%	7%	0%	0%	0%	3%
Celkem	1 226	15	82	1 128	14	81	2 354	29	81	100%	100%	100%	100%	100%	100%



PRIESKUM POČTU OSOB V HROMADNEJ DOPRAVE NA HRANICIACH MESTA
Výsledky profilového sčítaní hromadné dopravy na hranicih Nitry
Dení variace nástupů, výstupů a obratu osob - železniční doprava - stanice "NITRA"

STANOVIŠTĚ:	stanice "Nitra"
DRUH DOPRAVY:	železniční
KATEGORIE VOZ:	všechny kategorie
DATA:	počet OSOB
DEN:	pracovní den
SBĚR DAT:	září, říjen 2018
OBDOBÍ:	0 - 24 hod

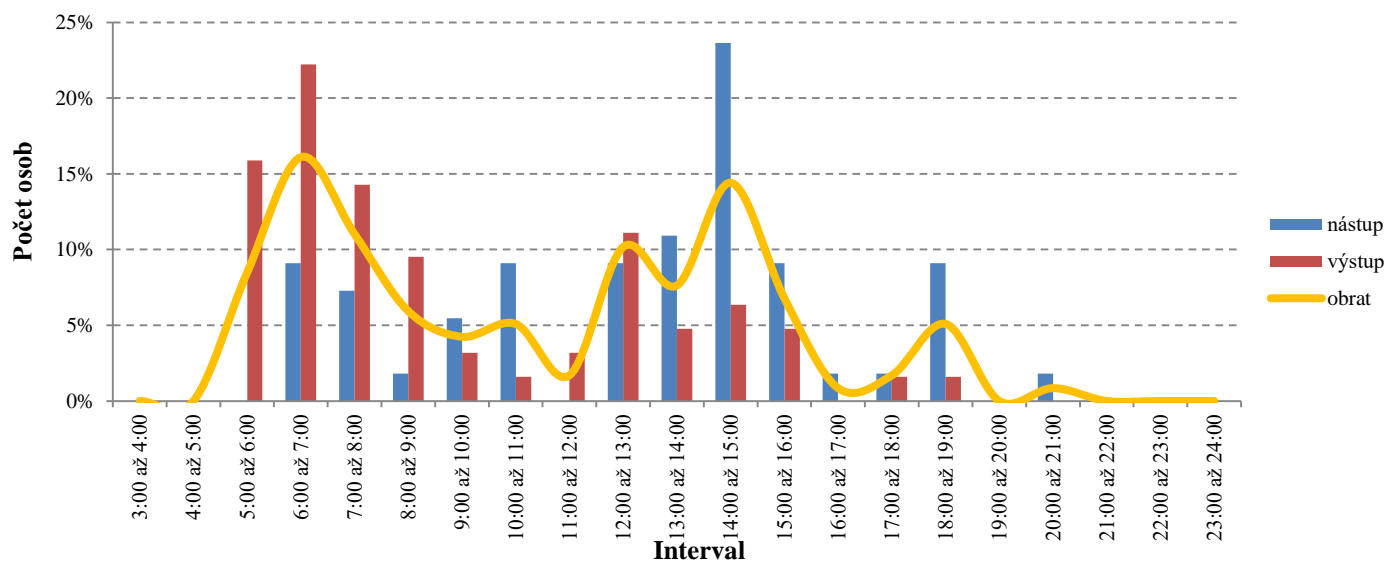
Hodina	počet osob			% z počtu osob		
	nástup	výstup	obrat	nástup	výstup	obrat
3:00 až 4:00	10	0	10	1%	0%	0%
4:00 až 5:00	10	0	10	1%	0%	0%
5:00 až 6:00	65	106	171	3%	5%	4%
6:00 až 7:00	86	262	348	4%	12%	9%
7:00 až 8:00	71	531	602	4%	25%	15%
8:00 až 9:00	35	289	324	2%	14%	8%
9:00 až 10:00	58	105	163	3%	5%	4%
10:00 až 11:00	46	128	174	2%	6%	4%
11:00 až 12:00	91	73	164	5%	3%	4%
12:00 až 13:00	176	80	256	9%	4%	6%
13:00 až 14:00	144	46	190	7%	2%	5%
14:00 až 15:00	278	96	374	14%	5%	9%
15:00 až 16:00	358	72	430	18%	3%	11%
16:00 až 17:00	182	83	265	9%	4%	6%
17:00 až 18:00	143	64	207	7%	3%	5%
18:00 až 19:00	125	53	178	6%	3%	4%
19:00 až 20:00	25	51	76	1%	2%	2%
20:00 až 21:00	47	25	72	2%	1%	2%
21:00 až 22:00	0	45	45	0%	2%	1%
22:00 až 23:00	20	0	20	1%	0%	0%
23:00 až 24:00	0	10	10	0%	0%	0%
Celkem	1 970	2 119	4 089	100%	100%	100%



PRIESKUM POČTU OSOB V HROMADNEJ DOPRAVE NA HRANICIACH MESTA
Výsledky profilového sčítaní hromadné dopravy na hranicih Nitry
Dení variace nástupů, výstupů a obratu osob - železniční doprava - "Dolné Krškany"

STANOVIŠTĚ:	Dolné Krškany
DRUH DOPRAVY:	železniční
KATEGORIE VOZ:	všechny kategorie
DATA:	počet OSOB
DEN:	pracovní den
SBĚR DAT:	září, říjen 2018
OBDOBÍ:	0 - 24 hod

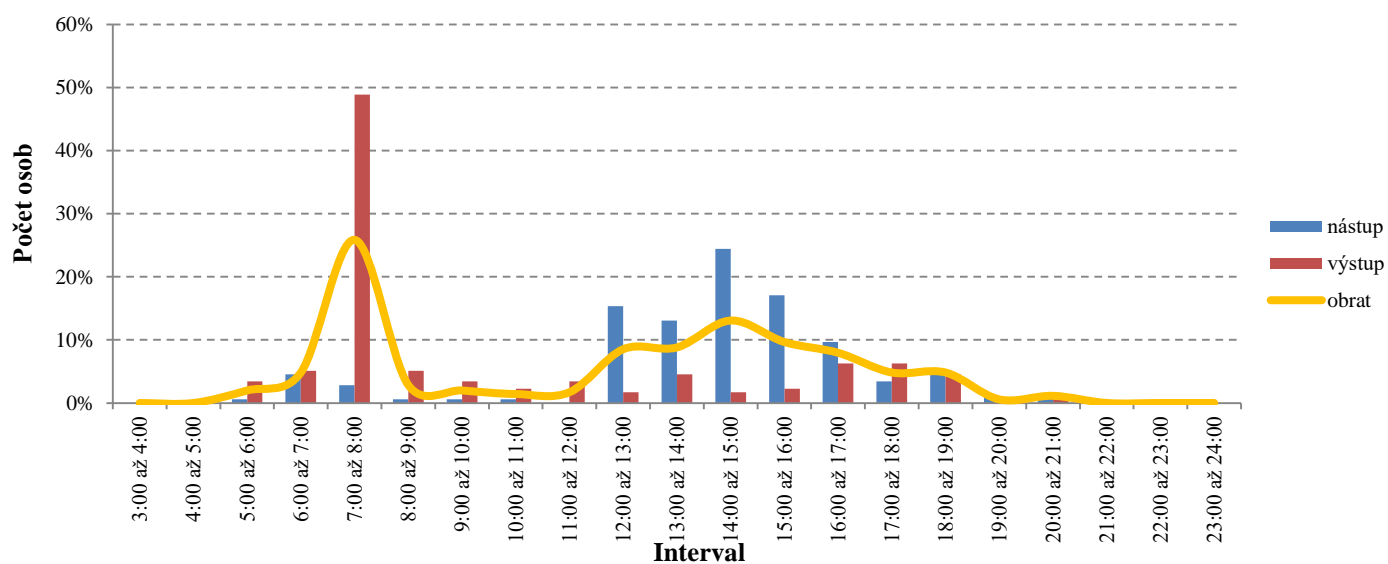
Hodina	počet osob			% z počtu osob		
	nástup	výstup	obrat	nástup	výstup	obrat
3:00 až 4:00	0	0	0	0%	0%	0%
4:00 až 5:00	0	0	0	0%	0%	0%
5:00 až 6:00	0	10	10	0%	16%	8%
6:00 až 7:00	5	14	19	9%	22%	16%
7:00 až 8:00	4	9	13	7%	14%	11%
8:00 až 9:00	1	6	7	2%	10%	6%
9:00 až 10:00	3	2	5	5%	3%	4%
10:00 až 11:00	5	1	6	9%	2%	5%
11:00 až 12:00	0	2	2	0%	3%	2%
12:00 až 13:00	5	7	12	9%	11%	10%
13:00 až 14:00	6	3	9	11%	5%	8%
14:00 až 15:00	13	4	17	24%	6%	14%
15:00 až 16:00	5	3	8	9%	5%	7%
16:00 až 17:00	1	0	1	2%	0%	1%
17:00 až 18:00	1	1	2	2%	2%	2%
18:00 až 19:00	5	1	6	9%	2%	5%
19:00 až 20:00	0	0	0	0%	0%	0%
20:00 až 21:00	1	0	1	2%	0%	1%
21:00 až 22:00	0	0	0	0%	0%	0%
22:00 až 23:00	0	0	0	0%	0%	0%
23:00 až 24:00	0	0	0	0%	0%	0%
Celkem	55	63	118	100%	100%	100%



PRIESKUM POČTU OSOB V HROMADNEJ DOPRAVE NA HRANICIACH MESTA
Výsledky profilového sčítaní hromadné dopravy na hranicih Nitry
Dení variace nástupů, výstupů a obratu osob - železniční doprava - "Nitra zastávka"

STANOVIŠTĚ:	Nitra zastávka
DRUH DOPRAVY:	železniční
KATEGORIE VOZ:	všechny kategorie
DATA:	počet OSOB
DEN:	pracovní den
SBĚR DAT:	září, říjen 2018
OBDOBÍ:	0 - 24 hod

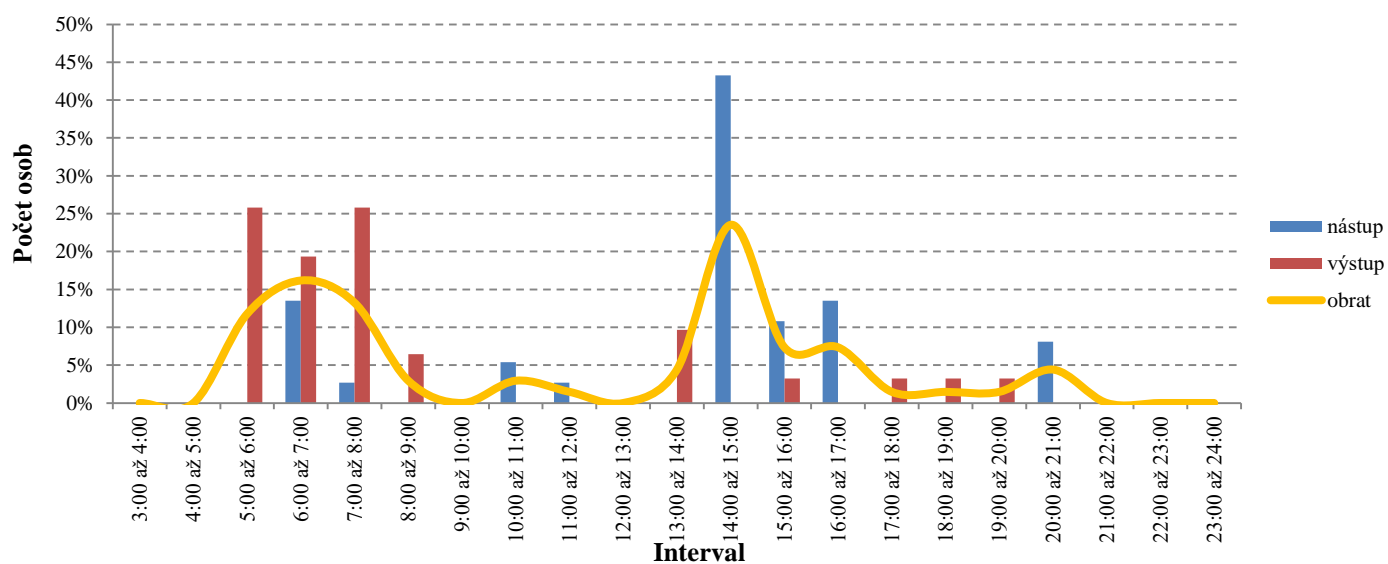
Hodina	počet osob			% z počtu osob		
	nástup	výstup	obrat	nástup	výstup	obrat
3:00 až 4:00	0	0	0	0%	0%	0%
4:00 až 5:00	0	0	0	0%	0%	0%
5:00 až 6:00	1	6	7	1%	3%	2%
6:00 až 7:00	8	9	17	5%	5%	5%
7:00 až 8:00	5	86	91	3%	49%	26%
8:00 až 9:00	1	9	10	1%	5%	3%
9:00 až 10:00	1	6	7	1%	3%	2%
10:00 až 11:00	1	4	5	1%	2%	1%
11:00 až 12:00	0	6	6	0%	3%	2%
12:00 až 13:00	27	3	30	15%	2%	9%
13:00 až 14:00	23	8	31	13%	5%	9%
14:00 až 15:00	43	3	46	24%	2%	13%
15:00 až 16:00	30	4	34	17%	2%	10%
16:00 až 17:00	17	11	28	10%	6%	8%
17:00 až 18:00	6	11	17	3%	6%	5%
18:00 až 19:00	9	8	17	5%	5%	5%
19:00 až 20:00	2	0	2	1%	0%	1%
20:00 až 21:00	2	2	4	1%	1%	1%
21:00 až 22:00	0	0	0	0%	0%	0%
22:00 až 23:00	0	0	0	0%	0%	0%
23:00 až 24:00	0	0	0	0%	0%	0%
Celkem	176	176	352	100%	100%	100%



PRIESKUM POČTU OSOB V HROMADNEJ DOPRAVE NA HRANICIACH MESTA
Výsledky profilového sčítaní hromadné dopravy na hranicih Nitry
Dení variace nástupů, výstupů a obratu osob - železniční doprava - "Mlynárce"

STANOVIŠTĚ:	Mlynárce
DRUH DOPRAVY:	železniční
KATEGORIE VOZ:	všechny kategorie
DATA:	počet OSOB
DEN:	pracovní den
SBĚR DAT:	září, říjen 2018
OBDOBÍ:	0 - 24 hod

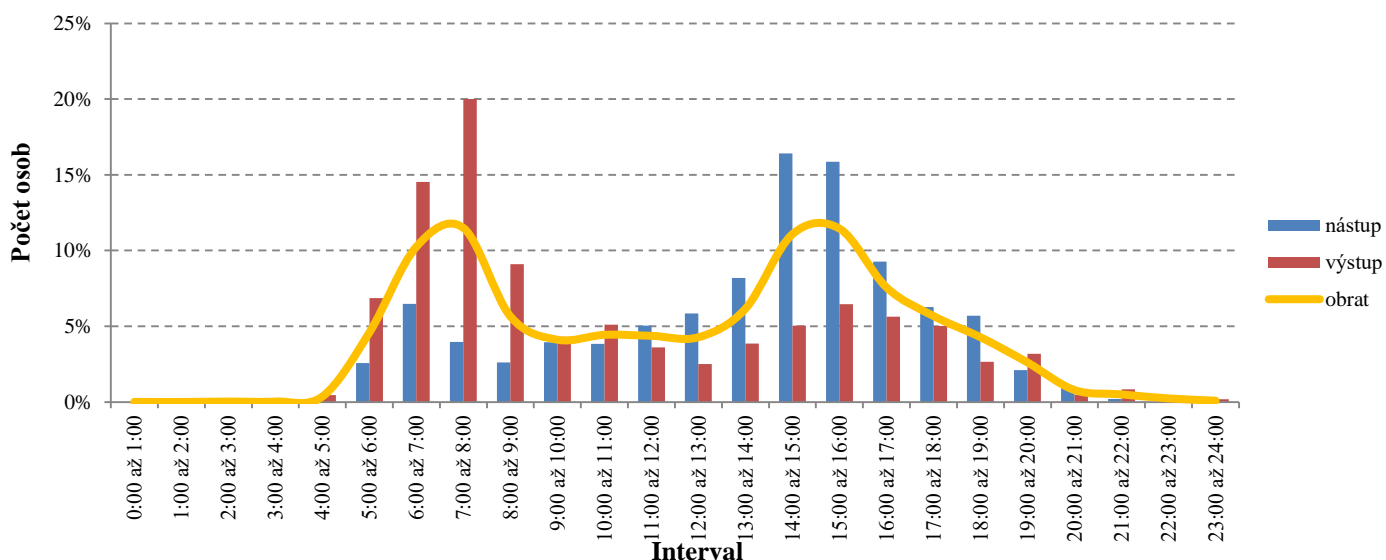
Hodina	počet osob			% z počtu osob		
	nástup	výstup	obrat	nástup	výstup	obrat
3:00 až 4:00	0	0	0	0%	0%	0%
4:00 až 5:00	0	0	0	0%	0%	0%
5:00 až 6:00	0	8	8	0%	26%	12%
6:00 až 7:00	5	6	11	14%	19%	16%
7:00 až 8:00	1	8	9	3%	26%	13%
8:00 až 9:00	0	2	2	0%	6%	3%
9:00 až 10:00	0	0	0	0%	0%	0%
10:00 až 11:00	2	0	2	5%	0%	3%
11:00 až 12:00	1	0	1	3%	0%	1%
12:00 až 13:00	0	0	0	0%	0%	0%
13:00 až 14:00	0	3	3	0%	10%	4%
14:00 až 15:00	16	0	16	43%	0%	24%
15:00 až 16:00	4	1	5	11%	3%	7%
16:00 až 17:00	5	0	5	14%	0%	7%
17:00 až 18:00	0	1	1	0%	3%	1%
18:00 až 19:00	0	1	1	0%	3%	1%
19:00 až 20:00	0	1	1	0%	3%	1%
20:00 až 21:00	3	0	3	8%	0%	4%
21:00 až 22:00	0	0	0	0%	0%	0%
22:00 až 23:00	0	0	0	0%	0%	0%
23:00 až 24:00	0	0	0	0%	0%	0%
Celkem	37	31	68	100%	100%	100%



PRIESKUM POČTU OSOB V HROMADNEJ DOPRAVE NA HRANICIACH MESTA
Výsledky profilového sčítaní hromadné dopravy na hranicih Nitry
Dení variace nástupů, výstupů a obratu osob - autobusová doprava - "Autobusová stanice"

STANOVIŠŤE:	Autobusová stanice
DRUH DOPRAVY:	autobusová
KATEGORIE VOZ:	všetchny kategorie
DATA:	počet OSOB
DEN:	pracovní den
SBĚR DAT:	září, říjen 2018
OBDOBÍ:	0 - 24 hod

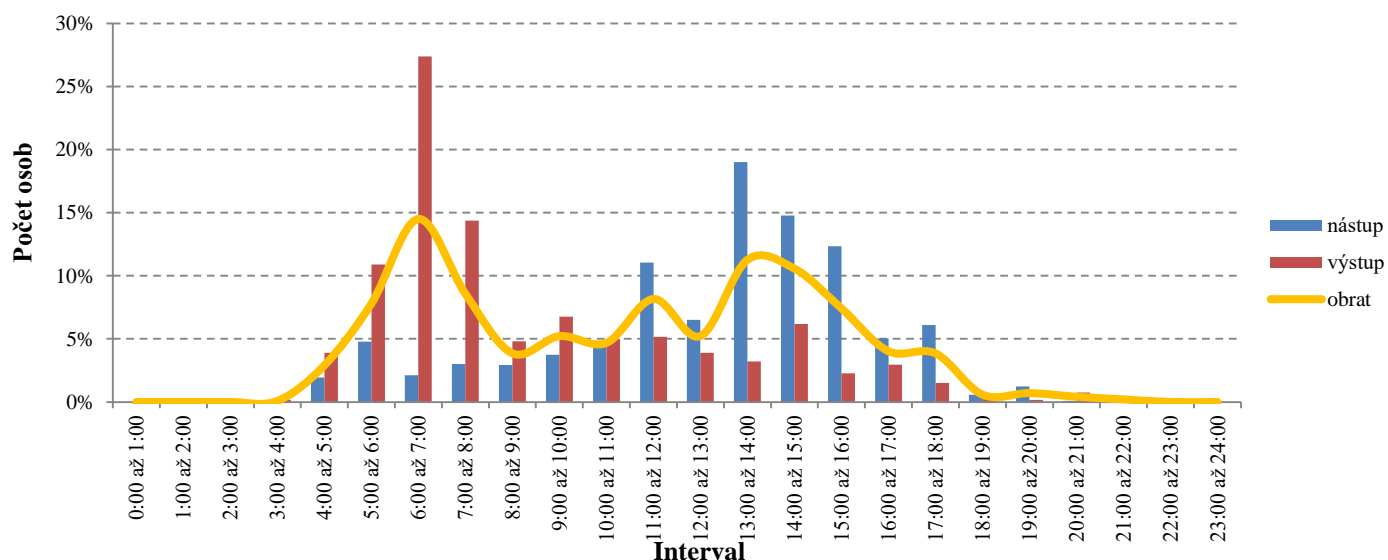
Hodina	počet osob			% z počtu osob		
	nástup	výstup	obrat	nástup	výstup	obrat
0:00 až 1:00	0	1	1	0%	0%	0%
1:00 až 2:00	0	0	0	0%	0%	0%
2:00 až 3:00	0	4	4	0%	0%	0%
3:00 až 4:00	4	0	4	0%	0%	0%
4:00 až 5:00	20	30	50	0%	0%	0%
5:00 až 6:00	191	450	641	3%	7%	5%
6:00 až 7:00	481	953	1 434	6%	15%	10%
7:00 až 8:00	295	1 312	1 607	4%	20%	11%
8:00 až 9:00	194	596	790	3%	9%	6%
9:00 až 10:00	293	282	575	4%	4%	4%
10:00 až 11:00	285	335	620	4%	5%	4%
11:00 až 12:00	375	236	611	5%	4%	4%
12:00 až 13:00	434	164	598	6%	3%	4%
13:00 až 14:00	608	253	861	8%	4%	6%
14:00 až 15:00	1 219	331	1 550	16%	5%	11%
15:00 až 16:00	1 178	423	1 601	16%	6%	11%
16:00 až 17:00	689	369	1 058	9%	6%	8%
17:00 až 18:00	465	329	794	6%	5%	6%
18:00 až 19:00	424	174	598	6%	3%	4%
19:00 až 20:00	156	209	365	2%	3%	3%
20:00 až 21:00	79	31	110	1%	0%	1%
21:00 až 22:00	15	55	70	0%	1%	1%
22:00 až 23:00	26	7	33	0%	0%	0%
23:00 až 24:00	0	12	12	0%	0%	0%
Celkem	7 431	6 556	13 987	100%	100%	100%



PRIESKUM POČTU OSOB V HROMADNEJ DOPRAVE NA HRANICIACH MESTA
Výsledky profilového sčítaní hromadné dopravy na hraniciach Nitry
Dení variace nástupů, výstupů a obratu osob - autobusová doprava - "Andreja Hlinku, Centro"

STANOVIŠŤE:	Andreja Hlinku, Centro
DRUH DOPRAVY:	autobusová
KATEGORIE VOZ:	všetchny kategorie
DATA:	počet OSOB
DEN:	pracovní den
SBĚR DAT:	září, říjen 2018
OBDOBÍ:	0 - 24 hod

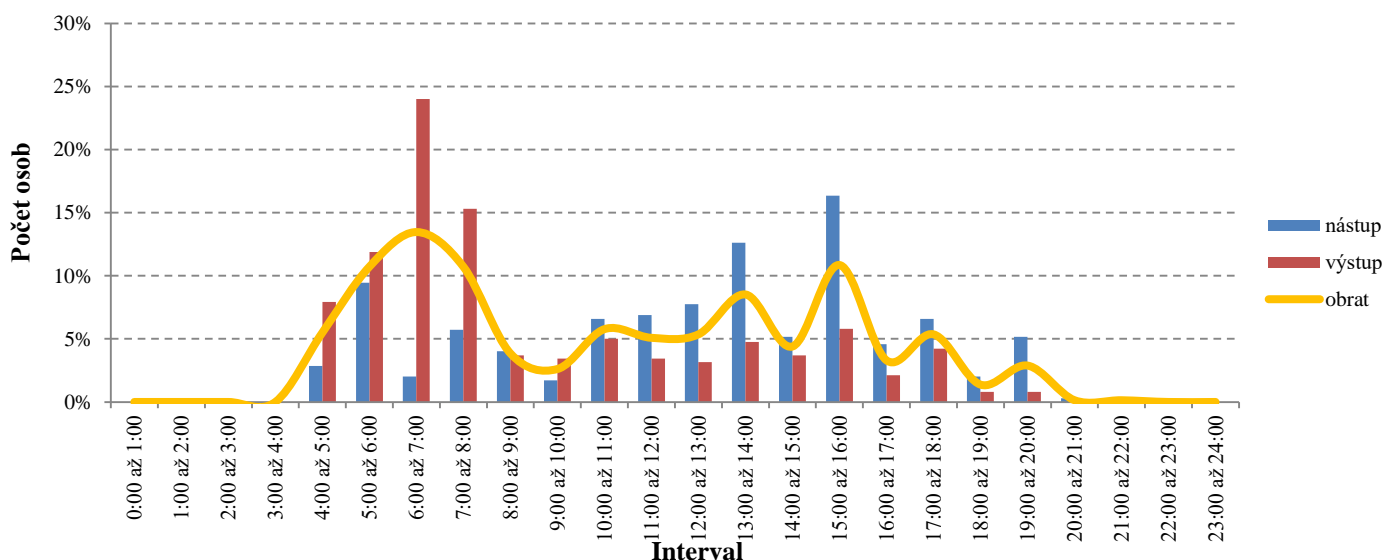
Hodina	počet osob			% z počtu osob		
	nástup	výstup	obrat	nástup	výstup	obrat
0:00 až 1:00	0	0	0	0%	0%	0%
1:00 až 2:00	0	0	0	0%	0%	0%
2:00 až 3:00	0	0	0	0%	0%	0%
3:00 až 4:00	0	2	2	0%	0%	0%
4:00 až 5:00	24	46	70	2%	4%	3%
5:00 až 6:00	59	129	188	5%	11%	8%
6:00 až 7:00	26	324	350	2%	27%	14%
7:00 až 8:00	37	170	207	3%	14%	9%
8:00 až 9:00	36	57	93	3%	5%	4%
9:00 až 10:00	46	80	126	4%	7%	5%
10:00 až 11:00	54	59	113	4%	5%	5%
11:00 až 12:00	136	61	197	11%	5%	8%
12:00 až 13:00	80	46	126	6%	4%	5%
13:00 až 14:00	234	38	272	19%	3%	11%
14:00 až 15:00	182	73	255	15%	6%	11%
15:00 až 16:00	152	27	179	12%	2%	7%
16:00 až 17:00	62	35	97	5%	3%	4%
17:00 až 18:00	75	18	93	6%	2%	4%
18:00 až 19:00	7	7	14	1%	1%	1%
19:00 až 20:00	15	2	17	1%	0%	1%
20:00 až 21:00	1	9	10	0%	1%	0%
21:00 až 22:00	5	0	5	0%	0%	0%
22:00 až 23:00	0	0	0	0%	0%	0%
23:00 až 24:00	0	0	0	0%	0%	0%
Celkem	1 231	1 183	2 414	100%	100%	100%



PRIESKUM POČTU OSOB V HROMADNEJ DOPRAVE NA HRANICIACH MESTA
Výsledky profilového sčítaní hromadné dopravy na hranicih Nitry
Dení variace nástupů, výstupů a obratu osob - autobusová doprava - "Chrenovský cintorín"

STANOVIŠŤE:	Chrenovský cintorín
DRUH DOPRAVY:	autobusová
KATEGORIE VOZ:	všetchny kategorie
DATA:	počet OSOB
DEN:	pracovní den
SBĚR DAT:	září, říjen 2018
OBDOBÍ:	0 - 24 hod

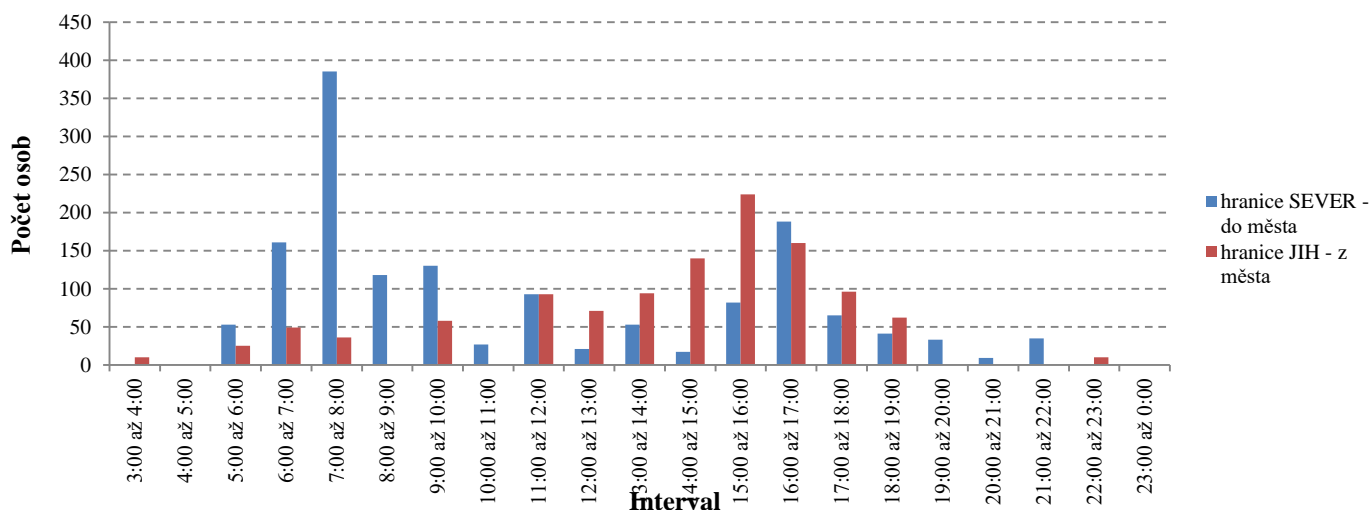
Hodina	počet osob			% z počtu osob		
	nástup	výstup	obrat	nástup	výstup	obrat
0:00 až 1:00	0	0	0	0%	0%	0%
1:00 až 2:00	0	0	0	0%	0%	0%
2:00 až 3:00	0	0	0	0%	0%	0%
3:00 až 4:00	0	0	0	0%	0%	0%
4:00 až 5:00	10	30	40	3%	8%	5%
5:00 až 6:00	33	45	78	9%	12%	11%
6:00 až 7:00	7	91	98	2%	24%	13%
7:00 až 8:00	20	58	78	6%	15%	11%
8:00 až 9:00	14	14	28	4%	4%	4%
9:00 až 10:00	6	13	19	2%	3%	3%
10:00 až 11:00	23	19	42	7%	5%	6%
11:00 až 12:00	24	13	37	7%	3%	5%
12:00 až 13:00	27	12	39	8%	3%	5%
13:00 až 14:00	44	18	62	13%	5%	9%
14:00 až 15:00	18	14	32	5%	4%	4%
15:00 až 16:00	57	22	79	16%	6%	11%
16:00 až 17:00	16	8	24	5%	2%	3%
17:00 až 18:00	23	16	39	7%	4%	5%
18:00 až 19:00	7	3	10	2%	1%	1%
19:00 až 20:00	18	3	21	5%	1%	3%
20:00 až 21:00	1	0	1	0%	0%	0%
21:00 až 22:00	1	0	1	0%	0%	0%
22:00 až 23:00	0	0	0	0%	0%	0%
23:00 až 24:00	0	0	0	0%	0%	0%
Celkem	349	379	728	100%	100%	100%



PRIESKUM POČTU OSOB V HROMADNEJ DOPRAVE NA HRANICIACH MESTA
Výsledky profilového sčítaní hromadné dopravy na hranicih Nitry
Dení variace nástupů, výstupů a obsazenosti - vlaková doprava - SMĚR: ze SEVERU na JIH

ID STANOVIŠTĚ:	všechna sčítaná stanoviště
DRUH DOPRAVY:	železniční
KATEGORIE VOZ:	všechny kategorie
SMĚR:	SEVER (Mlynárce) - JIH (Dolní Kr.)
DATA:	Σ na hranici - OSOBY
DEN:	pracovní den
SBĚR DAT:	září, říjen 2018
OBDOBÍ:	0 - 24 hod

Hodina	Směr SEVER - JIH													
	hranice města SEVER	Mlynárce			Nitra zastávka			Nitra			Dolné Krškany			hranice města JIH
	obsazenost	nástup	výstup	obsazenost	nástup	výstup	obsazenost	nástup	výstup	obsazenost	nástup	výstup	obsazenost	obsazenost
3:00 až 4:00	0	0	0	0	0	0	0	10	0	10	0	0	10	10
4:00 až 5:00	0	0	0	0	0	0	0	0	0	0	0	0	0	0
5:00 až 6:00	53	0	2	51	0	2	49	22	39	32	0	7	25	25
6:00 až 7:00	161	4	4	161	1	8	154	36	140	50	4	5	49	49
7:00 až 8:00	385	1	5	381	4	68	317	27	310	34	3	1	36	36
8:00 až 9:00	118	0	0	118	1	5	114	0	114	0	0	0	0	0
9:00 až 10:00	130	0	0	130	1	5	126	36	105	57	3	2	58	58
10:00 až 11:00	27	0	0	27	0	0	27	0	27	0	0	0	0	0
11:00 až 12:00	93	1	0	94	0	5	89	79	73	95	0	2	93	93
12:00 až 13:00	21	0	0	21	9	3	27	64	18	73	4	6	71	71
13:00 až 14:00	53	0	0	53	20	7	66	71	46	91	6	3	94	94
14:00 až 15:00	17	5	0	22	21	2	41	116	22	135	8	3	140	140
15:00 až 16:00	82	3	1	84	6	3	87	185	47	225	1	2	224	224
16:00 až 17:00	188	2	0	190	9	7	192	3	36	159	1	0	160	160
17:00 až 18:00	65	0	1	64	3	11	56	76	37	95	1	0	96	96
18:00 až 19:00	41	0	1	40	0	7	33	54	26	61	2	1	62	62
19:00 až 20:00	33	0	1	32	0	0	32	0	32	0	0	0	0	0
20:00 až 21:00	9	1	0	10	0	2	8	0	5	3	0	0	0	0
21:00 až 22:00	35	0	0	20	0	0	20	0	35	0	0	0	0	0
22:00 až 23:00	0	0	0	0	0	0	0	10	0	10	0	0	10	10
23:00 až 0:00	0	0	0	0	0	0	0	0	0	0	0	0	0	0
Celkem	1 511	17	15	1	75	135	1	789	1 112	1	33	32	1	1 128



PRIESKUM POČTU OSOB V HROMADNEJ DOPRAVE NA HRANICIACH MESTA
Výsledky profilového sčítaní hromadné dopravy na hranicih Nitry
Dení variace nástupů, výstupů a obsazenosti - vlaková doprava - SMĚR: z JIHU na SEVER

ID STANOVIŠTĚ:	všechna sčítaná stanoviště
DRUH DOPRAVY:	železniční
KATEGORIE VOZ:	všechny kategorie
SMĚR:	JIH (Dolní Kr.) - SEVER (Mlynárce)
DATA:	Σ na hranici - OSOBY
DEN:	pracovní den
SBĚR DAT:	září, říjen 2018
OBDOBÍ:	0 - 24 hod

Hodina	Směr JIH - SEVER													
	hranice města JIH	Dolné Krškany			Nitra			Nitra zastávka			Mlynárce			hranice města SEVER
	obsazenost	nástup	výstup	obsazenost	nástup	výstup	obsazenost	nástup	výstup	obsazenost	nástup	výstup	obsazenost	obsazenost
3:00 až 4:00	0	0	0	0	0	0	0	0	0	0	0	0	0	0
4:00 až 5:00	0	0	0	0	10	0	10	0	0	10	0	0	10	10
5:00 až 6:00	95	0	3	92	43	67	68	1	4	65	0	6	59	59
6:00 až 7:00	144	1	9	136	50	122	64	7	1	55	1	2	54	69
7:00 až 8:00	257	1	8	250	44	221	73	1	18	56	0	3	53	53
8:00 až 9:00	180	1	6	175	35	175	35	0	4	31	0	2	29	29
9:00 až 10:00	0	0	0	0	22	0	22	0	1	21	0	0	21	21
10:00 až 11:00	110	5	1	114	46	101	59	1	4	56	2	0	58	58
11:00 až 12:00	0	0	0	0	12	0	12	0	1	11	0	0	11	11
12:00 až 13:00	71	1	1	71	112	62	121	18	0	139	0	0	139	139
13:00 až 14:00	0	0	0	0	73	0	73	3	1	75	0	3	72	72
14:00 až 15:00	92	5	1	96	162	74	184	22	1	205	11	0	216	216
15:00 až 16:00	46	4	1	49	173	25	197	24	1	220	1	0	221	221
16:00 až 17:00	80	0	0	80	179	47	212	8	4	216	3	0	219	219
17:00 až 18:00	46	0	1	45	67	27	85	3	0	88	0	0	88	88
18:00 až 19:00	27	3	0	30	71	27	74	9	1	82	0	0	82	82
19:00 až 20:00	35	0	0	35	25	19	41	2	0	43	0	0	43	43
20:00 až 21:00	23	1	0	24	47	20	51	2	0	53	2	0	55	55
21:00 až 22:00	10	0	0	10	0	10	0	0	0	0	0	0	0	0
22:00 až 23:00	0	0	0	0	10	0	10	0	0	10	0	0	10	10
23:00 až 0:00	10	0	0	10	0	10	0	0	0	0	0	0	0	0
Celkem	1 226	22	31	1	1 181	1 007	1	101	41	2	20	16	1	1 455

