

Okresné riaditeľstvo Hasičského
a záchranného zboru v Nitre

Mesto Nitra
2011

január 2012

OBSAH

POŽIAROVOSŤ NA ÚZEMÍ MESTA NITRA V ROKU 2011	3
Štatistika požiarovosti na území mesta Nitra za roky 1994 – 2011.....	5
Štatistika požiarovosti na území mesta Nitra za roky 1994 – 2011.....	6
POČET POŽIAROV V JEDNOTLIVÝCH MESTSKÝCH ČASTIACH MESTA NITRY	7
PREHLAD POŽIAROV PODĽA MESTSKÝCH ČASTÍ	8
Prehľad požiarov podľa príčin vzniku na území mesta Nitra.....	9
ZÁVER.....	10

Požiarovosť na území mesta Nitra v roku 2011

V roku 2011 bolo na území mesta Nitra zaevidovaných celkom 109 požiarov. Pri týchto požiaroch boli spôsobené materiálne škody vo výške 522 270,- €. Pri uvedených požiaroch nebola žiadna osoba usmrtená a 8 osôb bolo zranených. Uchránené hodnoty občanmi ale predovšetkým profesionálnymi hasičmi predstavujú 748 000,- €. Následné škody neboli vyčíslené.

Počet požiarov	109
Priame škody	522 270
Počet usmrtených osôb	0
Počet zranených osôb	8
Uchránené hodnoty	748 000
Následná škoda	0

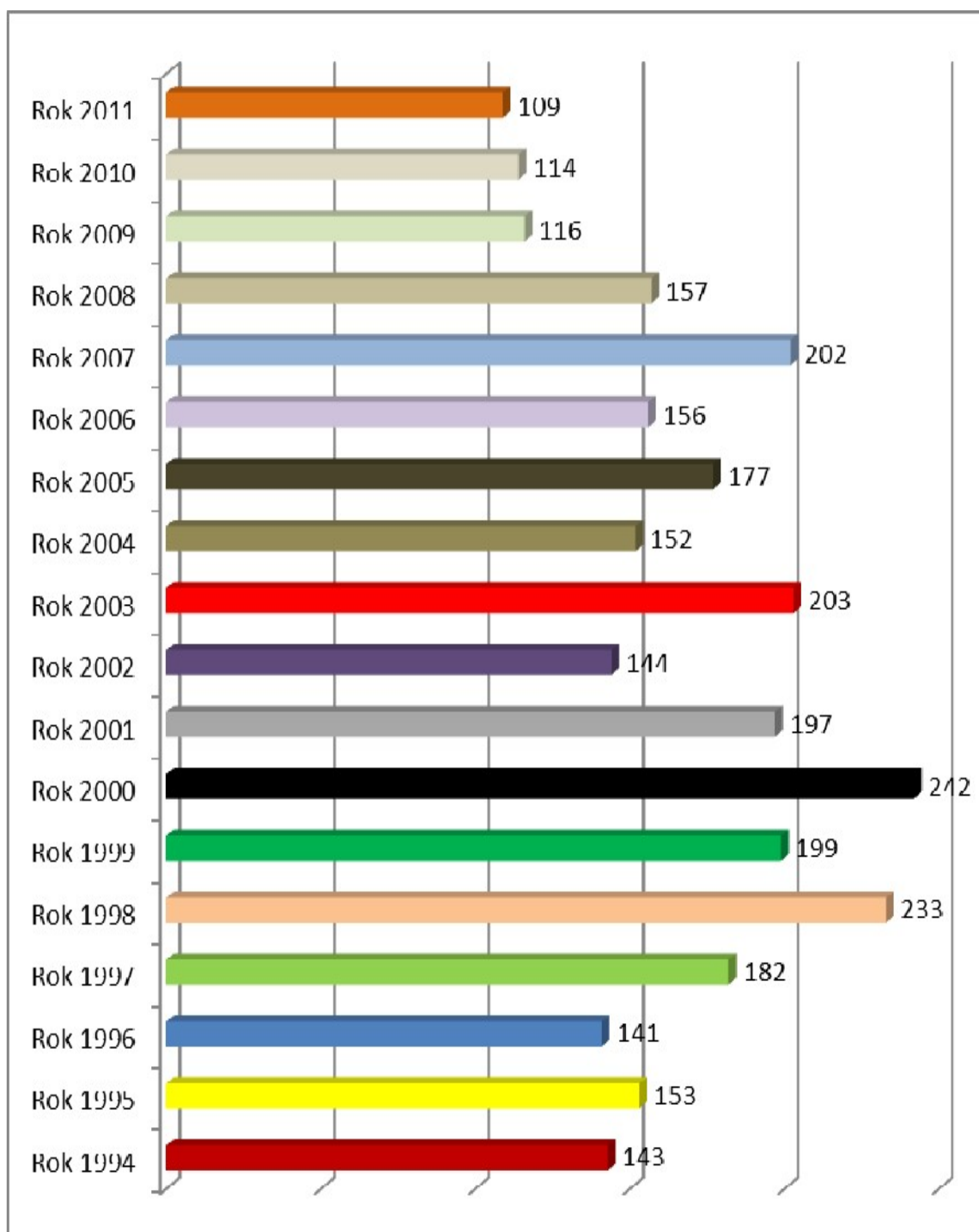
V porovnaní s rokom 2010 bolo v meste Nitra zaevidovaných o 5 požiarov menej. Priame škody spôsobené požiarom sú vyššie a to o 215 905,- €. V roku 2011 nebola usmrtená žiadna osoba a počet zranených osôb pri požiaroch je vyšší o 7 prípadov.

Najviac požiarov vzniklo v mesiaci marec a apríl (14). Z celkového počtu požiarov je to 12,84 %. Ďalej v mesiaci november (13) a najmenej v mesiaci september (5). Na zvýšenej požiarovosti počas marca a apríla mali značný podiel požiare spôsobené nedbalosťou a neopatrnosťou dospelých osôb pri fajčení a vypaľovaní trávy a suchých porastov.

Zo základných údajov o požiarovosti vyplýva, že na území krajského mesta Nitra vzniklo v priemere denne 0,29 požiarov. Priame škody vzniklé požiarmi boli v priemere na deň vo výške 1430,87 €.

Najčastejšou príčinou vzniku požiarov bola v 20 prípadoch (28,07 %) nedbalosť a neopatrnosť dospelých osôb pri fajčení so škodou 365,- €, iná nedbalosť a neopatrnosť dospelých 17 prípadov so škodou 750,- €, úmyselné zapálenie neznámou osobou 14 požiarov (14,03 %) so škodou 73500,- €. Elektrickým skratom bolo spôsobených 10 požiarov (8,77 %) so škodou 21120,- €.

Štatistika požiarovosti na území mesta Nitra za roky 1994 – 2011



**Štatistika požiarovosti na území mesta Nitra
za roky 1994 – 2011**

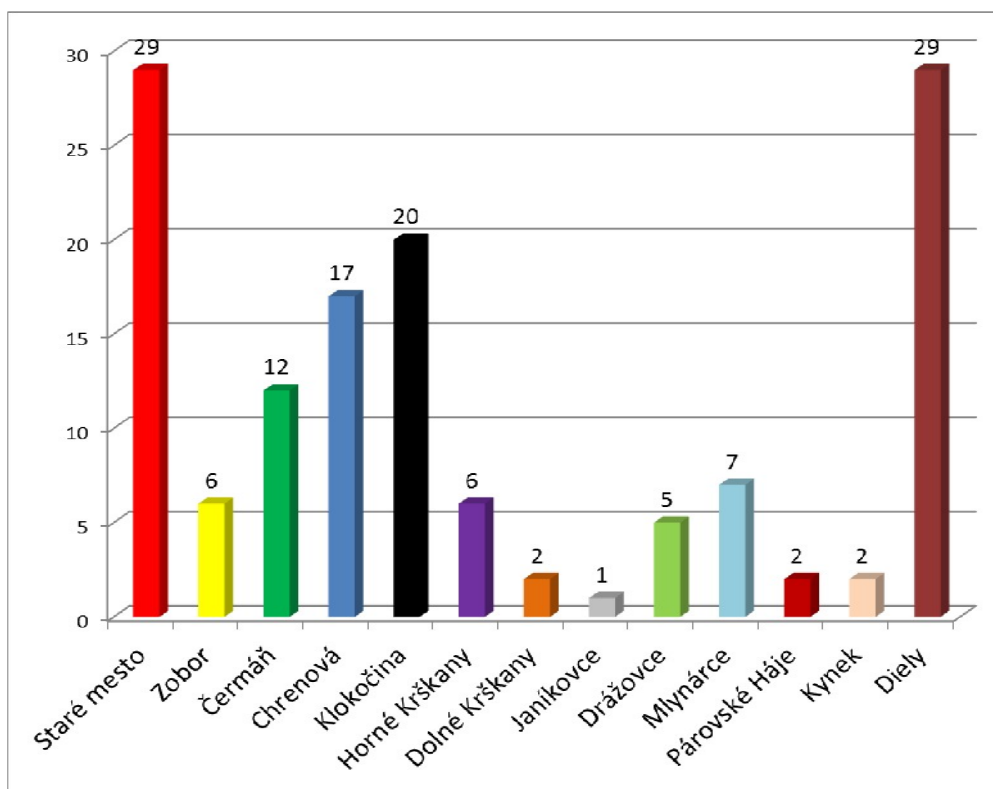
ROK	NITRA				
	Počet	Priama škoda	Uchránené hodnoty	U	Z
1994	143	267 483,24	44 101,44	0	4
1995	153	125 745,20	976 906,99	0	7
1996	141	510 940,72	796 786,83	1	1
1997	182	256 745,00	1 335 656,91	0	7
1998	233	229 618,93	1 314 280,02	0	1
1999	199	108 215,49	920 533,76	0	4
2000	242	1 971 207,59	3 510 456,08	0	6
2001	197	331 603,93	1 340 270,86	1	4
2002	144	83 824,60	5 002 157,60	0	5
2003	203	944 270,73	617 340,50	0	2
2004	152	227 637,26	1 237 070,97	0	4
2005	177	215 820,22	1 446 590,98	0	3
2006	156	341 429,33	960 333,27	1	0
2007	202	715 730,60	1 962 590,45	1	3
2008	157	371 936,70	4 129 400,85	0	2
2009	116	468 150	19 457 745	0	2
2010	114	306 365	3 338 210	0	1
2011	109	522270	748000	0	8

POČET POŽIAROV V JEDNOTLIVÝCH MESTSKÝCH ČASTIACH MESTA NITRY

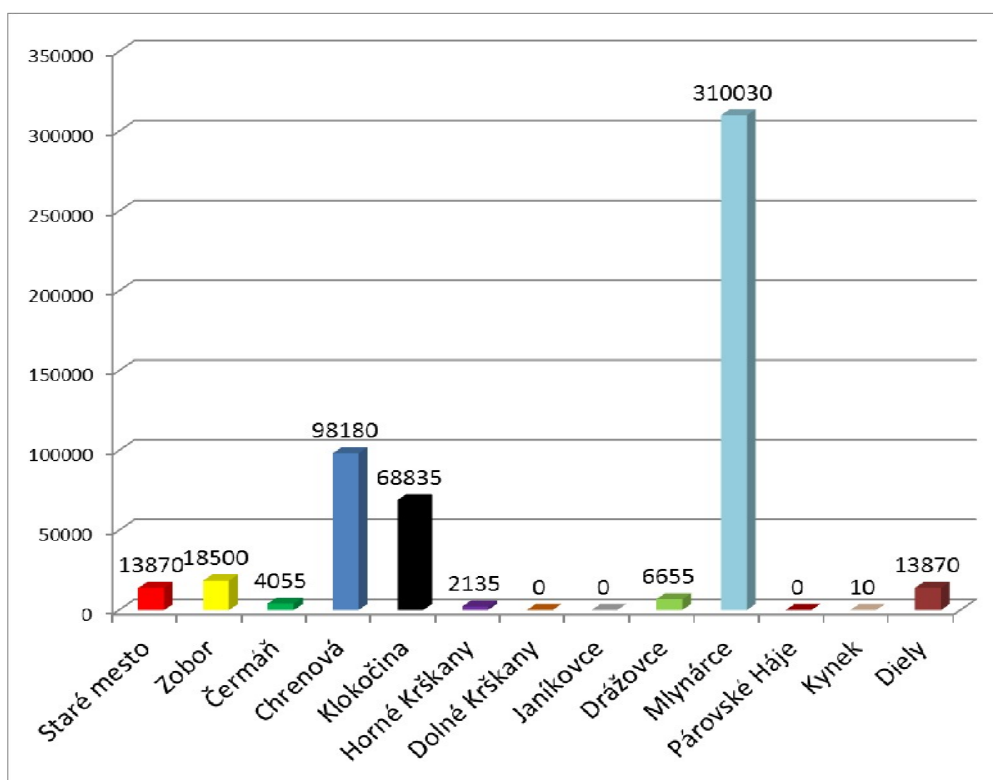
Prehľad prezrádza, že najväčší počet 29 požiarov bol zaznamenaný v mestskej časti Staré mesto a Diely, 20 požiarov v mestskej časti Klokočina a 17 požiarov v mestskej časti Chrenová. V meste Nitra pri požiaroch nebola usmrtená žiadna osoba, zranených bolo 8 osôb.

Mestská časť	Počet	Priama škoda	U	Z
Staré mesto	29	13870	0	0
Zobor	6	18500	0	0
Čermáň	12	4055	0	0
Chrenová	17	98180	0	0
Klokočina	20	68835	0	6
Horné Krškany	6	2135	0	0
Dolné Krškany	2	0	0	0
Janíkovce	1	0	0	0
Drážovce	5	6655	0	1
Mlynárce	7	310030	0	1
Párovské Háje	2	0	0	0
Kynek	2	10	0	0
Diely	29	13870	0	0
SPOLU	109	522 270	0	8

Prehľad požiarov podľa mestských častí



Výška škôd v jednotlivých mestských častiach



Prehľad požiarov podľa príčin vzniku na území mesta Nitra

Príčina	Počet	Škoda	U	Z
fajčenie	20	365	0	0
iná nedbalosť a neopatrnosť dospelých	17	750	0	0
úmyselné zapálenie neznámou osobou	14	73500	0	0
elektrický skrat	10	21120	0	0
NEZISTENÁ	9	22740	0	7
vypaľovanie trávy a suchých porastov	8	100	0	0
obsluha tepelného spotrebiča pri varení	7	6990	0	0
zakladanie ohňov v prírode	5	10	0	0
zvýšený elektrický prechodový odpor	3	80000	0	0
deti od 6 do 15 rokov	2	0	0	0
iné prevádzkovo-technické poruchy	2	310000	0	1
porušenie tesnosti spoja, upchávky a pod.	2	3195	0	0
spaľovanie odpadu a odpadkov (mimo skládok)	2	0	0	0
cudzí predmet v stroji	1	2000	0	0
dopravná havária	1	1500	0	0
iné sledované príčiny	1	0	0	0
manipulácia s otvoreným ohňom	1	0	0	0
pyrotechnické efekty realizované právnickou osobou	1	0	0	0
úlet iskier z komína	1	0	0	0
vyhorenie sadzí	1	0	0	0
znovurozhorenie požiaru	1	0	0	0
Spolu	109	522 270	0	8

ZÁVER

V porovnaní s rokom 2010 bolo v meste Nitra zaevidovaných 109 požiarov t.j. o 5 požiarov menej. Priame škody spôsobené požiarimi sú vyššie, a to o 215 905,- €. V roku 2011 nebola usmrtená žiadna osoba a počet zranených osôb pri požiaroch je vyšší o 7 prípadov ako v roku 2010.

- Mesto Nitra 2011
Vydal : Okresné riaditeľstvo Hasičského a Záchraného zboru v Nitre
-

- Materiál spracovali :
npor. Mgr. Ivan Hallo - odborný inšpektor
 - Náklad : 6 výtlačkov
-

- Len pre vnútornú potrebu
 - Neprešlo jazykovou úpravou
-