

Okresné riaditeľstvo Hasičského
a záchranného zboru v Nitre

Mesto Nitra
2009

január 2010

OBSAH

POŽIAROVOSŤ NA ÚZEMÍ MESTA NITRA V ROKU 2009.....	3
<i>Štatistika požiarovosti na území mesta Nitra za roky 1994 – 2009.....</i>	<i>5</i>
POČET POŽIAROV V JEDNOTLIVÝCH MESTSKÝCH ČASTIACH MESTA NITRY6	
PREHĽAD POŽIAROV PODĽA MESTSKÝCH ČASTÍ.....	7
<i>Prehľad požiarov podľa príčin vzniku na území mesta Nitry.....</i>	<i>8</i>
ŠTRUKTÚRA TECHNICKÝCH ZÁSAHOV V MESTE NITRA V ROKU 2009.	9
CELKOVÝ POČET VÝJAZDOV V MESTE NITRA V ROKU 2009	10

Požiarovosť na území mesta Nitra v roku 2009

V roku 2009 bolo na území mesta Nitra zaevidovaných celkom 116 požiarov. Pri týchto požiaroch boli spôsobené materiálne škody vo výške 468 150,- €. Pri uvedených požiaroch nebola žiadna osoba usmrtená, a 2 osoby boli zranené.

Uchránené hodnoty občanmi ale predovšetkým profesionálnymi hasičmi predstavujú 19 457 745,- €. Následné škody neboli vyčíslené.

Počet požiarov	116
Priame škody €	468 150,- €
Počet usmrtených osôb	0
Počet zranených osôb	2
Uchránené hodnoty €	19 457 745,- €
Následná škoda	0

V porovnaní s rokom 2008 bolo v meste Nitra zaevidovaných o 41 požiarov menej. Priame škody spôsobené požiarom sú vyššie a to o 96 213,3 €. V roku 2009 nebola usmrtená žiadna osoba a počet zranených osôb pri požiaroch je rovnaký ako v roku 2008 t.j. 2 prípady.

Najviac požiarov vzniklo v mesiaci september (27). Z celkového počtu požiarov je to 17,2 %. Ďalej v mesiaci máj (20) a najmenej v mesiaci február a júl (7) t.j. 4,5 %. Na zvýšenej požiarovosti počas septembra mali značný podiel požiare spôsobené nedbalosťou a neopatrnosťou dospelých osôb pri manipulácii s otvoreným ohňom a pri vypaľovaní trávy a suchých porastov.

Zo základných údajov o požiarovosti vyplýva, že na území krajského mesta Nitra vzniklo v priemere denne 0,31 požiarov. Priame škody vzniklé požiarom boli v priemere na deň vo výške 1282,60 €.

Najčastejšou príčinou vzniku požiarov bola v 25 prípadoch (21,55 %) nedbalosť a neopatrnosť dospelých osôb pri fajčení so škodou 6035,- €, úmyselné zapálenie neznámou osobou bolo v 15 prípadoch (12,93 %) so škodou 212 100,- €. Vypaľovanie trávy a suchých porastov bolo v 13 prípadoch (11,20 %) so škodou 160,- €. Elektrický skrat spôsobil 11 požiarov (9,48 %) 54 800,- €. Manipulácia s otvoreným ohňom spôsobila 11 požiarov (9,48 %) so škodou 1095,- €.

**Štatistika požiarovosti na území mesta Nitra
za roky 1994 – 2009**


ROK	NITRA				
	Počet	Priama škoda €	Uchránené hodnoty €	U	Z
1994	143	267 483,24	44 101,44	0	4
1995	153	125 745,20	976 906,99	0	7
1996	141	510 940,72	796 786,83	1	1
1997	182	256 745,00	1 335 656,91	0	7
1998	233	229 618,93	1 314 280,02	0	1
1999	199	108 215,49	920 533,76	0	4
2000	242	1 971 207,59	3 510 456,08	0	6
2001	197	331 603,93	1 340 270,86	1	4
2002	144	83 824,60	5 002 157,60	0	5
2003	203	944 270,73	617 340,50	0	2
2004	152	227 637,26	1 237 070,97	0	4
2005	177	215 820,22	1 446 590,98	0	3
2006	156	341 429,33	960 333,27	1	0
2007	202	715 730,60	1 962 590,45	1	3
2008	157	371 936,70	4 129 400,85	0	2
2009	116	468 150	19 457 745	0	2

POČET POŽIAROV V JEDNOTLIVÝCH MESTSKÝCH ČASTIACH MESTA NITRY

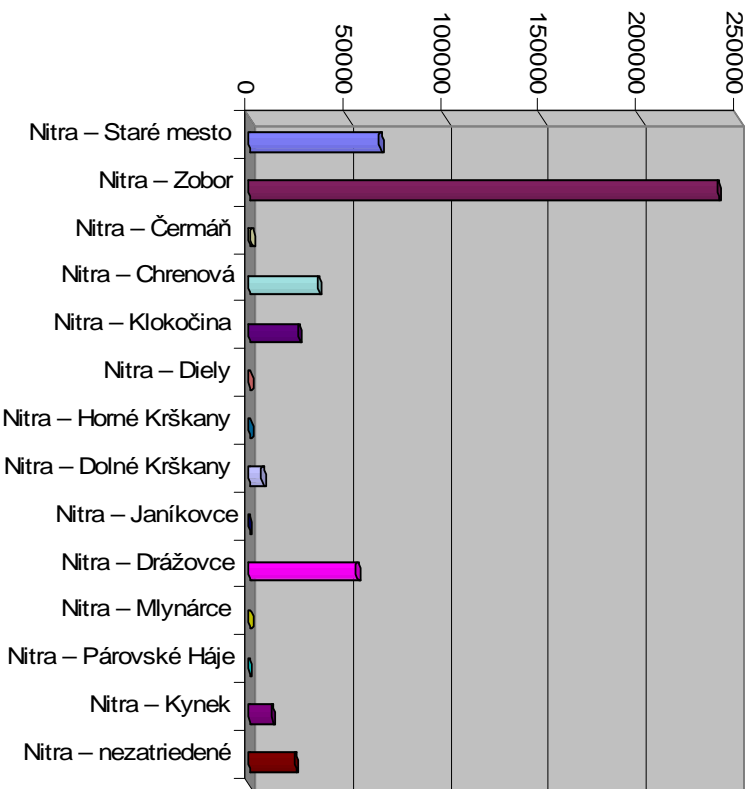
Prehľad prezrádza, že najväčší počet 26 požiarov bol zaznamenaný v mestskej časti Staré mesto a v mestskej časti Klokočina s počtom požiarov 22. V mestskej časti Chrenová vzniklo 14 požiarov. V meste Nitra pri požiaroch nebola žiadna usmrtená osoba, zranené boli 2 osoby.

Mestská časť	Počet	Škoda (EUR)	U	Z
Nitra – Staré mesto	26	67065	0	0
Nitra – Zobor	13	240275	0	0
Nitra – Čermáň	11	1375	0	1
Nitra – Chrenová	14	35550	0	0
Nitra – Klokočina	22	25590	0	0
Nitra – Diely	4	365	0	1
Nitra – Horné Krškany	2	265	0	0
Nitra – Dolné Krškany	3	6970	0	0
Nitra – Janíkovce	1	15	0	0
Nitra – Drážovce	3	55200	0	0
Nitra – Mlynárce	2	330	0	0
Nitra – Párovské Háje	1	0	0	0
Nitra – Kynek	3	11650	0	0
Nitra – nezatriedené	11	23500	0	0
SPOLU	116	468150	0	2

Prehľad požiarov podľa mestských častí



Výška škôd v jednotlivých mestských častiach



Prehľad požiarov podľa príčin vzniku na území mesta Nitra

Príčina	Počet	Škoda (EUR)	U	Z
fajčenie	25	6035	0	0
úmyselné zapálenie neznámou osobou	15	212100	0	0
vypaľovanie trávy a suchých porastov	13	160	0	0
elektrický skrat	11	54800	0	0
manipulácia s otvoreným ohňom	11	1095	0	0
zakladanie ohňov na skládkach odpadu a odpadkov	8	220	0	0
obsluha tepelného spotrebiča pri varení	7	120	0	0
deti od 6 do 15 rokov	6	415	0	0
NEZISTENÁ	4	55465	0	0
zakladanie ohňov v prírode	4	15	0	0
technická porucha vykurov. telesa (i v doprav. prostriedku)	2	120330	0	1
zvýšený elektrický prechodový odpor	2	10010	0	0
cudzí predmet v stroji	1	15	0	0
iné prevádzkovo-technické poruchy	1	165	0	0
porucha výfuku, brzdného systému a pod.	1	200	0	1
porušenie tesnosti spoja, upchávkvy a pod.	1	6640	0	0
spaľovanie odpadu a odpadkov (mimo skládok)	1	35	0	0
vyhorenie sadzí	1	0	0	0
zamurovaná hrada v komíne	1	330	0	0
znovurozhorenie požiaru	1	0	0	0
Spolu	116	468150	0	2

Štruktúra technických zásahov v meste Nitra v roku 2008.

Jednotka Okresného riaditeľstva Hasičského a záchranného zboru v Nitre z celkového počtu **585** technických zásahov uskutočnila na území mesta Nitry celkom **540** výjazdov čo predstavuje **92,3 %** z celkového počtu výjazdov uskutočnených v roku 2009.

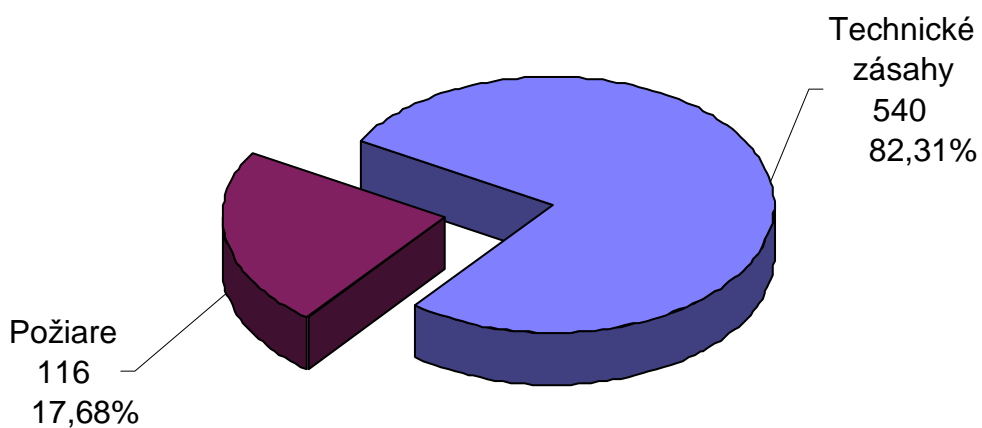
Najviac výjazdov hasiči absolvovali k iným technickým zásahom - **155 (28,7 %)** a otvorili celkom **82** bytov (**15,19 %**). Najviac výjazdov uskutočnili v mesiaci august **58** a najmenej v mesiaci január **30**.

	Január	Február	Marec	Apríl	Máj	Jún	Júl	August	September	Október	November	December	CELKOM
<i>Dopravná nehoda</i>	13	10	11	4	8	9	12	10	13	14	12	14	130
<i>Zdravotnícka pomoc</i>	-	-	1	2	-	1	-	1	3	1	-	2	11
<i>Letecký zásah</i>	-	-	-	-	-	-	-	-	1	-	-	-	1
<i>Technická pomoc</i>	-	6	4	2	1	1	1	1	4	2	3	1	29
<i>Technologická pomoc</i>	-	-	-	-	-	-	-	-	1	-	-	-	1
<i>Práce pod vodou</i>	-	-	-	-	-	-	-	-	1	-	-	-	1
<i>Práce na vode</i>	-	-	-	-	-	-	-	-	1	-	-	-	1
<i>Povodňové práce</i>	-	-	-	-	-	-	-	1	1	-	-	-	2
<i>Výšková pomoc – mobilná</i>	-	-	-	-	-	1	-	1	1	-	1	-	4
<i>Výšková pomoc – lezecká</i>	-	3	-	7	4	0	0	1	1	1	0	1	18
<i>Otváranie bytu</i>	5	4	9	10	5	9	6	13	2	3	7	9	82
<i>Iný technický zásah</i>	1	5	10	9	19	23	16	24	17	16	4	11	155
<i>Použitý savý materiál</i>	4	2	6	1	6	1	6	2	5	5	5	9	52
<i>Čistenie cesty</i>	7	2	3	2	3	5	3	4	5	9	6	4	53
CELKOM	30	32	44	37	49	50	44	58	56	51	38	51	540

Celkový počet výjazdov v meste Nitra v roku 2009

Jednotka Okresného riaditeľstva hasičského a záchranného zboru v Nitre uskutočnila v meste Nitra za rok 2009 celkom **656** výjazdov z tohto počtu bolo k požiarom **116** výjazdov, čo predstavuje **17,68 %** a k rôznym technickým zásahom **540** výjazdov, čo predstavuje **82,31 %** z celkového počtu výjazdov.

Počet výjazdov v meste Nitra



- Mesto Nitra 2009
Vydal : Okresné riaditeľstvo Hasičského a Záchranného zboru v Nitre
-

- Materiál spracovali :
nrtm. Mgr. Ivan Hallo - odborný inšpektor
 - Náklad : 2 výtlačkov
-

- Len pre vnútornú potrebu
 - Neprešlo jazykovou úpravou
-